



## ÅRSREGNSKAPET FOR REGNSKAPSÅRET 2018 - GENERELL INFORMASJON

### Enheten

Organisasjonsnummer: 985 019 169  
Organisasjonsform: Aksjeselskap  
Foretaksnavn: RYTTVAD TAK OG FASADESERVICE AS  
Forretningsadresse: Søre Erdal  
5305 FLORVÅG

### Regnskapsår

Årsregnskapets periode: 01.01.2018 - 31.12.2018

### Konsern

Morselskap i konsern: Nei

### Regnskapsregler

Regler for små foretak benyttet: Ja  
Benyttet ved utarbeidelsen av årsregnskapet til selskapet: Regnskapslovens alminnelige regler

### Årsregnskapet fastsatt av kompetent organ

Bekreftet av representant for selskapet: Gard Inge Ryttnad  
Dato for fastsettelse av årsregnskapet: 10.04.2019

### Grunnlag for avgivelse

År 2018: Årsregnskapet er elektronisk innlevert  
År 2017: Tall er hentet fra elektronisk innlevert årsregnskap fra 2018

*Det er ikke krav til at årsregnskapet m.v. som sendes til Regnskapsregisteret er undertegnet. Kontrollen på at dette er utført ligger hos revisor/enhetens øverste organ. Sikkerheten ivaretas ved at innsender har rolle/rettighet for innsending av årsregnskapet via Altinn, og ved at det bekreftes at årsregnskapet er fastsatt av kompetent organ.*

Brønnøysundregistrene, 14.06.2021



## Resultatregnskap

| Beløp i: NOK   | Note | 2018             | 2017             |
|--|------|------------------|------------------|
| <b>RESULTATREGNSKAP</b>                                      |      |                  |                  |
| <b>Inntekter</b>   |      |                  |                  |
| Salgsinntekt   |      | 5 145 274        | 4 703 855        |
| <b>Sum inntekter</b>   |      | <b>5 145 274</b> | <b>4 703 855</b> |
| <b>Kostnader</b>   |      |                  |                  |
| Varekostnad  |      | 1 485 646        | 1 308 312        |
| Lønnskostnad   | 6    | 2 655 076        | 2 991 128        |
| Avskrivning på varige driftsmidler og immaterielle eiendeler | 1    | 26 200           | 85 500           |
| Annen driftskostnad  | 3, 6 | 845 221          | 812 517          |
| <b>Sum kostnader</b>   |      | <b>5 012 143</b> | <b>5 197 456</b> |
| <b>Driftsresultat</b>  |      | <b>133 131</b>   | <b>-493 601</b>  |
| <b>Finansinntekter og finanskostnader</b>                    |      |                  |                  |
| Annen renteinntekt   |      | 271              | 160              |
| <b>Sum finansinntekter</b>                                   |      | <b>271</b>       | <b>160</b>       |
| Annen rentekostnad   |      | 189              | 1 268            |
| <b>Sum finanskostnader</b>                                   |      | <b>189</b>       | <b>1 268</b>     |
| <b>Netto finans</b>  |      | <b>82</b>        | <b>-1 108</b>    |
| <b>Ordinært resultat før skattekostnad</b>                   |      | <b>133 213</b>   | <b>-494 709</b>  |
| Skattekostnad på ordinært resultat                           | 8    |                  |                  |
| <b>Ordinært resultat etter skattekostnad</b>                 |      | <b>133 213</b>   | <b>-494 709</b>  |
| <b>Årsresultat</b>   |      | <b>133 213</b>   | <b>-494 709</b>  |
| <b>Årsresultat etter minoritetsinteresser</b>                |      | <b>133 213</b>   | <b>-494 709</b>  |
| <b>Totalresultat</b>   |      | <b>133 213</b>   | <b>-494 709</b>  |
| <b>Overføringer og disponeringer</b>                         |      |                  |                  |
| Overføringer til/fra annen egenkapital                       |      | 133 213          | -494 709         |
| <b>Sum overføringer og disponeringer</b>                     |      | <b>133 213</b>   | <b>-494 709</b>  |



## Resultatregnskap

| <b>Beløp i: NOK</b> | <b>Note</b> | <b>2018</b> | <b>2017</b> |
|---------------------|-------------|-------------|-------------|
|---------------------|-------------|-------------|-------------|

---



## Balanse

| Beløp i: NOK  | Note    | 2018             | 2017             |
|---|---------|------------------|------------------|
| <b>BALANSE - EIENDELER</b>                                  |         |                  |                  |
| <b>Anleggsmidler</b>  |         |                  |                  |
| <b>Immaterielle eiendeler</b>                               |         |                  |                  |
| <b>Varige driftsmidler</b>                                  |         |                  |                  |
| Driftsløsøre, inventar, verktøy, kontormaskiner og lignende | 1, 1, 9 |                  | 26 200           |
| <b>Sum varige driftsmidler</b>                              |         |                  | <b>26 200</b>    |
| <b>Finansielle anleggsmidler</b>                            |         |                  |                  |
| Andre fordringer  |         | 186 479          | 207 379          |
| <b>Sum finansielle anleggsmidler</b>                        |         | <b>186 479</b>   | <b>207 379</b>   |
| <b>Sum anleggsmidler</b>                                    |         | <b>186 479</b>   | <b>233 579</b>   |
| <b>Omløpsmidler</b>   |         |                  |                  |
| <b>Varer</b>  |         |                  |                  |
| <b>Sum varer</b>  | 2       | <b>25 226</b>    | <b>19 818</b>    |
| <b>Fordringer</b>   |         |                  |                  |
| Kundefordringer   | 3, 9    | 316 411          | 528 243          |
| Andre fordringer  |         | 8 763            | 14 358           |
| <b>Sum fordringer</b>                                       |         | <b>325 174</b>   | <b>542 601</b>   |
| <b>Bankinnskudd, kontanter og lignende</b>                  |         |                  |                  |
| Bankinnskudd, kontanter og lignende                         | 4       | 610 456          | 327 877          |
| <b>Sum bankinnskudd, kontanter og lignende</b>              |         | <b>610 456</b>   | <b>327 877</b>   |
| <b>Sum omløpsmidler</b>                                     |         | <b>960 856</b>   | <b>890 296</b>   |
| <b>SUM EIENDELER</b>  |         | <b>1 147 335</b> | <b>1 123 875</b> |

## BALANSE - EGENKAPITAL OG GJELD

### Egenkapital

#### Innskutt egenkapital



## Balanse

| <b>Beløp i: NOK</b>             | <b>Note</b> | <b>2018</b>      | <b>2017</b>      |
|---------------------------------|-------------|------------------|------------------|
| Selskapskapital                 | 5           | 120 000          | 120 000          |
| Overkurs                        |             | 2 470            | 2 470            |
| <b>Sum innskutt egenkapital</b> |             | <b>122 470</b>   | <b>122 470</b>   |
| <b>Opptjent egenkapital</b>     |             |                  |                  |
| Annen egenkapital               |             | 196 631          | 63 418           |
| <b>Sum opptjent egenkapital</b> |             | <b>196 631</b>   | <b>63 418</b>    |
| <b>Sum egenkapital</b>          | 7           | <b>319 101</b>   | <b>185 888</b>   |
| <b>Gjeld</b>                    |             |                  |                  |
| <b>Langsiktig gjeld</b>         |             |                  |                  |
| <b>Annen langsiktig gjeld</b>   |             |                  |                  |
| Gjeld til kredittinstitusjoner  | 9           |                  |                  |
| <b>Sum langsiktig gjeld</b>     |             | <b>0</b>         | <b>0</b>         |
| <b>Kortsiktig gjeld</b>         |             |                  |                  |
| Leverandørgjeld                 |             | 106 780          | 14 805           |
| Betalbar skatt                  | 8           |                  |                  |
| Skyldige offentlige avgifter    |             | 353 174          | 348 611          |
| Annen kortsiktig gjeld          |             | 368 279          | 574 571          |
| <b>Sum kortsiktig gjeld</b>     |             | <b>828 233</b>   | <b>937 986</b>   |
| <b>Sum gjeld</b>                |             | <b>828 233</b>   | <b>937 986</b>   |
| <b>SUM EGENKAPITAL OG GJELD</b> |             | <b>1 147 335</b> | <b>1 123 875</b> |



## Noter 2018

### RYTTVAD TAK & FASADESERVICE AS

#### Regnskapsprinsipper

Årsregnskapet består av resultatregnskap, balanse og noteopplysninger og er avlagt i samsvar med aksjelov, regnskapslov og god regnskapskikk for små foretak i Norge.

#### Salgsinntekter

Inntektsføring ved salg av varer skjer på leveringstidspunktet. Med leveringstidspunktet menes tidspunktet for overgang av risiko og kontroll knyttet til det leverte. Ved inntektsføring av tilvirkningskontrakter benytter selskapet prinsippet løpende avregning med fortjeneste.

#### Klassifisering og vurdering av balanseposter

Eiendeler bestemt til varig eie eller bruk er klassifisert som anleggsmidler. Eiendeler som er tilknyttet varekretsløpet er klassifisert som omløpsmidler. Øvrige fordringer klassifiseres som omløpsmidler hvis de skal tilbakebetales i løpet av ett år etter utbetalingstidspunktet. For gjeld er analoge kriterier lagt til grunn.

Omløpsmidler vurderes til laveste av anskaffelseskost og virkelig verdi. Kortsiktig gjeld balanseføres til nominelt beløp på etableringstidspunktet.

Anleggsmidler vurderes til anskaffelseskost. Varige anleggsmidler som forringes i verdi avskrives lineært over forventet økonomisk levetid. Anleggsmidlene nedskrives til virkelig verdi ved verdifall som ikke forventes å være forbigående. Nedskrivningen reverseres i den utstrekning grunnlaget for nedskrivningen ikke lenger er tilstede. Langsiktig gjeld i norske kroner med unntak av andre avsetninger balanseføres til nominelt beløp på etableringstidspunktet.

#### Varige driftsmidler

Varige driftsmidler balanseføres og avskrives lineært over driftsmidlenes forventede levetid dersom de har antatt levetid over 3 år og har en kostpris som overstiger kr 15.000. Vedlikehold av driftsmidler kostnadsføres løpende under driftskostnader. Påkostninger eller forbedringer tillegges driftsmidlets kostpris og avskrives i takt med driftsmidlet. Skillet mellom vedlikehold og påkostning/forbedring regnes i forhold til driftsmidlets stand ved kjøp av driftsmidlet. Leasing av driftsmidler er kostnadsført. Forskuddsbetalinger balanseføres som forskuddsbetalt kostnad som fordeles over leasingperioden.

#### Varebeholdninger

Lager av innkjøpte varer er verdsatt til laveste av anskaffelseskost etter FIFO-prinsippet og virkelig verdi. Det foretas nedskrivning for påregnelig ukurans.

#### Fordringer

Kundefordringer og andre fordringer er oppført i balansen til pålydende etter fradrag for avsetning til forventet tap. Avsetning til tap gjøres på grunnlag av individuelle vurderinger av de enkelte fordringene.

#### Skatt

Skattekostnaden i resultatregnskapet omfatter både periodens betalbare skatt og endring i utsatt skatt. Utsatt skatt er beregnet til 22 % / 23 % på grunnlag av de midlertidige forskjeller som eksisterer mellom regnskapsmessige og skattemessige verdier, samt eventuelt ligningsmessig underskudd til fremføring ved utgangen av regnskapsåret. Skatteøkende og skattereduserende midlertidige forskjeller som reverserer eller kan reversere i samme periode er utlignet. Oppføring av utsatt skattefordel på netto skattereduserende forskjeller som ikke er utlignet og underskudd til fremføring, er begrunnet med fremtidig inntjening. Utsatt skatt og skattefordel som kan balanseføres er oppført netto i balansen. Utsatt skattefordel balanseføres ikke i henhold til GRS for små selskaper.

#### Note 1 - Spesifikasjon av anleggsmidler

Varige driftsmidler vurderes til historisk kost med fradrag for bedriftsøkonomiske avskrivninger. Avskrivninger baseres på en vurdering av driftsmidlets økonomiske levetid. Selskapet benytter lineære avskrivninger for av varige driftsmidler.

| Tekst                               | Maskiner,<br>utstyr |                | Varebiler      | Sum |
|-------------------------------------|---------------------|----------------|----------------|-----|
|                                     |                     |                |                |     |
| Anskaffelseskost 01.01.             | 384 250             | 556 552        | 940 802        |     |
| + Tilgang                           | 0                   | 0              | 0              |     |
| - Avgang                            | 0                   | 0              | 0              |     |
| <b>= Anskaffelseskost 31.12.</b>    | <b>384 250</b>      | <b>556 552</b> | <b>940 802</b> |     |
| <br>                                |                     |                |                |     |
| - Akkumulerte avskrivninger 31.12.  | -384 250            | -556 552       | -940 802       |     |
| <b>= Bokført verdi pr. 31.12.</b>   | <b>0</b>            | <b>0</b>       | <b>0</b>       |     |
| <br>                                |                     |                |                |     |
| <b>Årets ordinære avskrivninger</b> | 26 200              | 0              | 26 200         |     |
| Forventet økonomisk levetid (år)    | 5-10                | 5-7            | -              |     |



| Noter 2018                     |  |  |
|--------------------------------|--|--|
| RYTTVAD TAK & FASADESERVICE AS |  |  |

### Note 2 - Varebeholdning

|  | 2018          | 2017          |
|--|---------------|---------------|
| Varelager til anskaffelseskost 31.12   | 25 226        | 19 818        |
| - Nedskrivning for ukurans 31.12       | 0             | 0             |
| <b>= Bokført verdi varelager 31.12</b> | <b>25 226</b> | <b>19 818</b> |

### Note 3 - Kundefordringer

|                                     | 2018           | 2017           |
|-------------------------------------|----------------|----------------|
| Kundefordringer til pålydende 31.12 | 316 411        | 543 243        |
| - Delkrederavsetning 31.12          | 0              | -15 000        |
| <b>= Kundefordringer 31.12</b>      | <b>316 411</b> | <b>528 243</b> |

|   |                |              |
|---|----------------|--------------|
| Årets endring i delkrederavsetning            | -15 000        | 0            |
| + Årets konstaterte tap på fordringer         | 0              | 7 284        |
| - Innkommet på tidligere avskrevne fordringer | 0              | 0            |
| <b>= Tap på fordringer</b>                    | <b>-15 000</b> | <b>7 284</b> |

Tap på fordringer inngår i posten andre driftskostnader.

### Note 4 - Bundne midler

|   | 2018   | 2017   |
|---|--------|--------|
| Bundne betalingsmidler i form av skattetrekksmidler pr 31.12 utgjør | 93 544 | 92 954 |

### Note 5 - Aksjekapital og aksjonærinformasjon

Selskapet har en aksjekapital på kr. 120.000,- fordelt på 120 aksjer à kr. 1.000,-.

| Selskapets aksjonærer                           | Aksjer     | Eier / stemmeandel |
|---|------------|--------------------|
| Gard Inge Ryttnad, styrets leder / daglig leder | 120        | 100 %              |
| <b>Sum antall</b>                               | <b>120</b> | <b>100 %</b>       |

### Note 6 - Ansatte, godtgjørelse, honorarer m.v.

| Lønnskostnader               | 2018             | 2017             |
|------------------------------|------------------|------------------|
| Lønninger                    | 2 190 100        | 2 493 600        |
| Lønnstilskudd                | 0                | -44 603          |
| Arbeidsgiveravgift           | 318 151          | 362 690          |
| Obligatorisk tjenestepensjon | 52 353           | 60 003           |
| Andre personalkostnader      | 94 473           | 119 438          |
| <b>Sum</b>                   | <b>2 655 077</b> | <b>2 991 128</b> |

Gjennomsnittlig antall ansatte i løpet av regnskapsåret : 4,5 5,0

Selskapet er pliktig til å ha tjenestepensjon etter lov om obligatorisk tjenestepensjon  
Selskapet har pensjonsordning som oppfyller lovens krav.

| Ytelser til ledende personer | Daglig leder | Styret |
|------------------------------|--------------|--------|
| Lønninger                    | 547 360      | 0      |
| Annen godtgjørelse           | 4 907        | 0      |

| Kostnadsført honorar til revisor fordeler seg på følgende tjenester (eks. mva) : | 2018          | 2017          |
|--|---------------|---------------|
| Lovpålagt revisjon   | 18 500        | 33 000        |
| Utarbeidelse regnskap/ligningspapirer  | 8 000         | 7 500         |
| Andre tjenester  | 5 500         | 3 000         |
| <b>Sum honorar til revisor</b>   | <b>32 000</b> | <b>43 500</b> |



**Noter 2018**  
**RYTTVAD TAK & FASADESERVICE AS**

**Note 7 - Egenkapital**

|                         | Aksjekapital   | Overkurs     | Annen egenkapital | Sum            |
|-------------------------|----------------|--------------|-------------------|----------------|
| Egenkapital 01.01       | 120 000        | 2 470        | 63 418            | 185 888        |
| Avsatt ordinært utbytte |                |              | 0                 | 0              |
| Årets resultat          |                |              | 133 213           | 133 213        |
| <b>Pr. 31.12.2018</b>   | <b>120 000</b> | <b>2 470</b> | <b>196 631</b>    | <b>319 101</b> |

**Note 8 - Skatt**

| Fordeling av skattekostnad                 | 2018     | 2017     |
|--|----------|----------|
| Betalbar skatt                             | 0        | 0        |
| Endring i utsatt skatt/utsatt skattefordel | 0        | 0        |
| <b>Skattekostnad ordinært resultat</b>     | <b>0</b> | <b>0</b> |

| Grunnlag for skattekostnad, endring utsatt skatt og betalbar skatt    | 2018           | 2017            |
|---|----------------|-----------------|
| Ordinært resultat før skatt   | 133 213        | -494 709        |
| Permanente forskjeller  | 9 932          | 5 031           |
| Grunnlag for årets skattekostnad                                      | 143 145        | -489 678        |
| Endring midlertidige resultatforskjeller                              | -23 177        | 38 405          |
| <b>Skattepliktig inntekt før anvendelse av fremførbart underskudd</b> | <b>119 968</b> | <b>-451 273</b> |
| Anvendelse av fremførbart underskudd                                  | -119 968       | 0               |
| <b>Skattepliktig inntekt (gr.lag beregning av betalbar skatt)</b>     | <b>0</b>       | <b>-451 273</b> |

| Spesifikasjon av midlertidige forskjeller                  | Endring         | 2018            | 2017            |
|--|-----------------|-----------------|-----------------|
| Varige driftsmidler  | -9 130          | -119 469        | -128 599        |
| Kundefordringer  | -14 047         | 936             | -13 111         |
| Netto midlertidige forskjeller                             | -23 177         | -118 533        | -141 710        |
| Underskudd til fremføring                                  | -119 968        | -331 305        | -451 273        |
| <b>Grunnlag for beregning av utsatt skatt/skattefordel</b> | <b>-143 145</b> | <b>-449 838</b> | <b>-592 983</b> |
| Utsatt skatt / skattefordel, 22 % (23 %)                   | -37 422         | -98 964         | -136 386        |
| Herav ikke balanseført utsatt skattefordel                 | 37 422          | 98 964          | 136 386         |
| <b>Utsatt skatt / skattefordel i balansen</b>              | <b>0</b>        | <b>-0</b>       | <b>-0</b>       |

Utsatt skatt balanseføres ikke i samsvar med unntaksreglene i God Regnskapsskikk for små foretak.

**Note 9 - Fordringer og gjeld / pantstillelser og garantier**

|   | 2018 | 2017 |
|---|------|------|
| Gjeld som forfaller med mer enn 5 år etter regnskapsårets slutt | 0    | 0    |
| Fordringer med forfall senere enn ett år                        | 0    | 0    |

**Pantstillelser:**

|                           |           |           |
|---------------------------|-----------|-----------|
| Pålydende panteobligasjon | 1 750 000 | 1 750 000 |
|---------------------------|-----------|-----------|

**Bokført gjeld som er sikret med pant og lignende :**

|  |          |          |
|--|----------|----------|
| Kassakreditt, <i>limit kr. 150.000,-</i> | 0        | 0        |
| Gjeld til kredittinstitusjoner           | 0        | 0        |
| <b>Sum</b>                               | <b>0</b> | <b>0</b> |

**Bokført verdi av eiendeler stilt som sikkerhet for bokført gjeld:**

|                    |                |                |
|--------------------|----------------|----------------|
| Kundefordringer    | 316 411        | 528 243        |
| Maskiner og utstyr | 0              | 26 200         |
| Varebiler          | 0              | 0              |
| <b>Sum</b>         | <b>316 411</b> | <b>554 443</b> |



| <b>Resultatregnskap</b>                   |      |                  |                  |
|---|------|------------------|------------------|
| Ryttvad Tak og Fasadeservice AS           |      |                  |                  |
|   | Note | 2018             | 2017             |
| <b>Driftsinntekter og driftskostnader</b> |      |                  |                  |
| Salgsinntekt                              |      | 5 145 274        | 4 703 855        |
| <b>Sum driftsinntekter</b>                |      | <b>5 145 274</b> | <b>4 703 855</b> |
| Varekostnad                               |      | 1 485 646        | 1 308 312        |
| Lønnskostnad                              | 6    | 2 655 076        | 2 991 128        |
| Avskrivninger                             | 1    | 26 200           | 85 500           |
| Annen driftskostnad                       | 3, 6 | 845 221          | 812 517          |
| <b>Sum driftskostnader</b>                |      | <b>5 012 143</b> | <b>5 197 456</b> |
| <b>Driftsresultat</b>                     |      | <b>133 131</b>   | <b>-493 601</b>  |
| <b>Finansinntekter og finanskostnader</b> |      |                  |                  |
| Renteinntekter                            |      | 271              | 160              |
| Rentekostnader                            |      | 189              | 1 268            |
| <b>Resultat av finansposter</b>           |      | <b>82</b>        | <b>-1 108</b>    |
| Ordinært resultat før skattekostnad       |      | 133 213          | -494 709         |
| <b>Ordinært resultat</b>                  |      | <b>133 213</b>   | <b>-494 709</b>  |
| <b>Årsresultat</b>                        |      | <b>133 213</b>   | <b>-494 709</b>  |
| <b>Overføringer</b>                       |      |                  |                  |
| Avsatt til annen egenkapital              |      | 133 213          | 0                |
| Overført fra annen egenkapital            |      | 0                | 494 709          |
| <b>Sum overføringer</b>                   |      | <b>133 213</b>   | <b>-494 709</b>  |



| <b>Balanse</b>                       |             |                  |                  |
|--------------------------------------|-------------|------------------|------------------|
| Ryttvad Tak og Fasadeservice AS      |             |                  |                  |
| <b>Eiendeler</b>                     | <b>Note</b> | <b>2018</b>      | <b>2017</b>      |
| <b>Anleggsmidler</b>                 |             |                  |                  |
| <b>Varige driftsmidler</b>           |             |                  |                  |
| Maskiner / utstyr                    | 1, 9        | 0                | 26 200           |
| <b>Sum varige driftsmidler</b>       |             | <u>0</u>         | <u>26 200</u>    |
| <b>Finansielle driftsmidler</b>      |             |                  |                  |
| Andre fordringer                     |             | 186 479          | 207 379          |
| <b>Sum finansielle anleggsmidler</b> |             | <u>186 479</u>   | <u>207 379</u>   |
| <b>Sum anleggsmidler</b>             |             | <u>186 479</u>   | <u>233 579</u>   |
| <b>Omløpsmidler</b>                  |             |                  |                  |
| Varelager                            | 2           | 25 226           | 19 818           |
| <b>Fordringer</b>                    |             |                  |                  |
| Kundefordringer                      | 3, 9        | 316 411          | 528 243          |
| Andre kortsiktige fordringer         |             | 8 763            | 14 358           |
| <b>Sum fordringer</b>                |             | <u>325 174</u>   | <u>542 601</u>   |
| <b>Bankinnskudd</b>                  | 4           | <u>610 456</u>   | <u>327 877</u>   |
| <b>Sum omløpsmidler</b>              |             | <u>960 856</u>   | <u>890 296</u>   |
| <b>Sum eiendeler</b>                 |             | <u>1 147 335</u> | <u>1 123 875</u> |




## Balanse


### Ryttvad Tak og Fasadeservice AS


| Egenkapital og gjeld               | Note | 2018             | 2017             |
|------------------------------------|------|------------------|------------------|
| <b>Innskutt egenkapital</b>        |      |                  |                  |
| Aksjekapital                       | 5    | 120 000          | 120 000          |
| Overkurs                           |      | 2 470            | 2 470            |
| <b>Sum innskutt egenkapital</b>    |      | <b>122 470</b>   | <b>122 470</b>   |
| <b>Opptjent egenkapital</b>        |      |                  |                  |
| Annen egenkapital                  |      | 196 631          | 63 418           |
| <b>Sum opptjent egenkapital</b>    |      | <b>196 631</b>   | <b>63 418</b>    |
| <b>Sum egenkapital</b>             | 7    | <b>319 101</b>   | <b>185 888</b>   |
| <b>Gjeld</b>                       |      |                  |                  |
| <b>Kortsiktig gjeld</b>            |      |                  |                  |
| Leverandørgjeld                    |      | 106 780          | 14 805           |
| Skattetrekk og offentlige avgifter |      | 353 174          | 348 611          |
| Annen kortsiktig gjeld             |      | 368 279          | 574 571          |
| <b>Sum kortsiktig gjeld</b>        |      | <b>828 233</b>   | <b>937 986</b>   |
| <b>Sum gjeld</b>                   |      | <b>828 233</b>   | <b>937 986</b>   |
| <b>Sum egenkapital og gjeld</b>    |      | <b>1 147 335</b> | <b>1 123 875</b> |

Florvåg, 10.04.2019

Styret i Ryttvad Tak og Fasadeservice AS

  
Gard Inge Ryttvad  
styreleder/daglig leder

  
Marion B. Ryttvad  
styremedlem

  
Vibeke N. Ryttvad  
styremedlem



# ÅRSREGNSKAP

2018

## RYTTVAD TAK OG FASADESERVICE AS

Organisasjonsnummer: 985 019 169