



ÅRSREGNSKAPET FOR REGNSKAPSÅRET 2023 - GENERELL INFORMASJON

Enheten

Organisasjonsnummer: 912 750 329
Organisasjonsform: Aksjeselskap
Foretaksnavn: GRENLAND ENERGY HOLDING AS
Forretningsadresse: Nedre Mastemyr 39
3736 SKIEN

Regnskapsår

Årsregnskapets periode: 01.01.2023 - 31.12.2023

Konsern

Morselskap i konsern: Nei

Regnskapsregler

Regler for små foretak benyttet: Ja
Benyttet ved utarbeidelsen av årsregnskapet til selskapet: Regnskapslovens alminnelige regler

Årsregnskapet fastsatt av kompetent organ

Bekreftet av representant for selskapet: Aider AS
Dato for fastsettelse av årsregnskapet: 29.05.2024

Grunnlag for avgivelse

År 2023: Årsregnskapet er elektronisk innlevert
År 2022: Tall er hentet fra elektronisk innlevert årsregnskap fra 2023

Det er ikke krav til at årsregnskapet m.v. som sendes til Regnskapsregisteret er undertegnet. Kontrollen på at dette er utført ligger hos revisor/enhetens øverste organ. Sikkerheten ivaretas ved at innsender har rolle/rettighet for innsending av årsregnskapet via Altinn, og ved at det bekreftes at årsregnskapet er fastsatt av kompetent organ.

Brønnøysundregistrene, 18.03.2025



Resultatregnskap

Beløp i: NOK	Note	2023	2022
RESULTATREGNSKAP			
Inntekter			
Annen driftsinntekt			541
Sum inntekter			541
Kostnader			
Lønnskostnad	1		
Annen driftskostnad	1	31 663	23 091
Sum kostnader		31 663	23 091
Driftsresultat		-31 663	-22 551
Finansinntekter og finanskostnader			
Annen renteinntekt		2	
Annen finansinntekt			406 833
Sum finansinntekter		2	406 833
Netto finans		2	406 833
Ordinært resultat før skattekostnad	2	-31 661	384 282
Skattekostnad på resultat	2		
Ordinært resultat etter skattekostnad		-31 661	384 282
Årsresultat	3	-31 661	384 282
Årsresultat etter minoritetsinteresser		-31 661	384 282
Totalresultat		-31 661	384 282
Overføringer og disponeringer			
Tilleggsutbytte			792 165
Avsatt til annen egenkapital		-31 661	-407 883
Sum overføringer og disponeringer		-31 661	384 282



Balanse

Beløp i: NOK	Note	2023	2022
BALANSE - EIENDELER			
Anleggsmidler			
Immaterielle eiendeler			
Utsatt skattefordel	2		
Finansielle anleggsmidler			
Investeringer i aksjer og andeler		1 837 692	1 837 692
Sum finansielle anleggsmidler		1 837 692	1 837 692
Sum anleggsmidler		1 837 692	1 837 692
Omløpsmidler			
Varer			
Bankinnskudd, kontanter og lignende			
Bankinnskudd, kontanter o.l.		7 140	37 413
Sum bankinnskudd, kontanter og lignende		7 140	37 413
Sum omløpsmidler		7 140	37 413
SUM EIENDELER		1 844 831	1 875 105
BALANSE - EGENKAPITAL OG GJELD			
Egenkapital			
Innskutt egenkapital			
Aksjekapital	3, 4	32 928	32 928
Beholdning av egne aksjer	3, 4		
Overkurs	3		
Annen innskutt egenkapital	3		
Sum innskutt egenkapital		32 928	32 928
Opptjent egenkapital			
Annen egenkapital	3	1 809 903	1 841 564
Sum opptjent egenkapital		1 809 903	1 841 564



Balanse

Beløp i: NOK	Note	2023	2022
Sum egenkapital	3	1 842 831	1 874 492
Gjeld			
Langsiktig gjeld			
Utsatt skatt	2		
Annen langsiktig gjeld			
Sum langsiktig gjeld		0	0
Kortsiktig gjeld			
Leverandørgjeld			613
Betalbar skatt	2		
Annen kortsiktig gjeld		2 000	
Sum kortsiktig gjeld		2 000	613
Sum gjeld		2 000	613
SUM EGENKAPITAL OG GJELD		1 844 831	1 875 105



Brønnøysundregistrene

ÅRSREGNSKAP FOR REGNSKAPSÅRET 2023 - GENERELL INFORMASJON

Journalnummer: 2024 473029

Enheten

Organisasjonsnummer: 912 750 329
Organisasjonsform: Aksjeselskap
Foretaksnavn: GREENLAND ENERGY HOLDING AS
Forretningsadresse: Nedre Mastemyr 39
3736 SKIEN

Regnskapsår

Årsregnskapets periode: 01.01.2023 - 31.12.2023

Konsern

Morselskap i konsern: Nei

Regnskapsregler

Regler for små foretak benyttet: Ja
Benyttet ved utarbeidelsen av
årsregnskapet til selskapet: Regnskapslovens alminnelige regler

Årsregnskapet fastsatt av kompetent organ

Bekreftet av representant for selskapet: Aider AS
Dato for fastsettelse av årsregnskapet: 29.05.2024

Revisjon

Selskapet har besluttet at årsregnskapet
ikke skal revideres: Ja
Årsregnskapet er utarbeidet av ekstern
autorisert regnskapsfører: Ja
Ekstern autorisert regnskapsfører har i
løpet av regnskapsåret bistått ved den
løpende regnskapsføringen eller utført
andre tjenester for selskapet enn å
utarbeide årsregnskapet: Ja

Grunnlag for avgivelse

År 2023: Årsregnskap er elektronisk innlevert.
År 2022: Tall er hentet fra elektronisk innlevert årsregnskap fra 2023.

Det er ikke krav til at årsregnskapet m.v. som sendes til Regnskapsregisteret er undertegnet. Kontrollen på at dette er utført ligger hos revisor/enhetens øverste organ. Sikkerheten ivaretas ved at innsender har rolle/rettighet for innsending av årsregnskapet via Altinn, og ved at det bekreftes at årsregnskapet er fastsatt av kompetent organ.

Brønnøysundregistrene, 03.06.2024

Brønnøysundregistrene
Postadresse: Postboks 900, 8910 Brønnøysund
Telefon: 75 00 75 00
E-post: firmapost@brreg.no Internett: www.brreg.no
Organisasjonsnummer: 974 760 673



Organisasjonsnr: 912 750 329
GRENLAND ENERGY HOLDING AS

RESULTATREGNSKAP

Beløp i: NOK	Note	2023	2022
RESULTATREGNSKAP			
Inntekter			
Annen driftsinntekt			541
Sum inntekter			541
Kostnader			
Lønnskostnad	1		
Annen driftskostnad	1	31 663	23 091
Sum kostnader		31 663	23 091
Driftsresultat		-31 663	-22 551
Finansinntekter og finanskostnader			
Annen renteinntekt		2	
Annen finansinntekt			406 833
Sum finansinntekter		2	406 833
Netto finans		2	406 833
Ordinært resultat før skattekostnad		-31 661	384 282
Skattekostnad på resultat	2		
Ordinært resultat etter skattekostnad		-31 661	384 282
Årsresultat	3	-31 661	384 282
Årsresultat etter minoritetsinteresser		-31 661	384 282
Totalresultat		-31 661	384 282
Overføringer og disponeringer			
Tilleggsutbytte			792 165
Avsatt til annen egenkapital		-31 661	-407 883
Sum overføringer og disponeringer		-31 661	384 282



Organisasjonsnr: 912 750 329
GRENLAND ENERGY HOLDING AS

BALANSE

Beløp i: NOK **Note** **2023** **2022**

BALANSE - EIENDELER

Anleggsmidler

Immaterielle eiendeler

Utsatt skattefordel 2

Finansielle anleggsmidler

Investeringer i aksjer og
andeler

1 837 692 1 837 692

Sum finansielle
anleggsmidler

1 837 692 1 837 692

Sum anleggsmidler

1 837 692 1 837 692

Omløpsmidler

Varer

Bankinnskudd, kontanter og lignende

Bankinnskudd, kontanter o.
l.

7 140 37 413

Sum bankinnskudd,
kontanter og lignende

7 140 37 413

Sum omløpsmidler

7 140 37 413

SUM EIENDELER

1 844 831 1 875 105

BALANSE - EGENKAPITAL OG GJELD

Egenkapital

Innskutt egenkapital

Aksjekapital 3, 4

32 928 32 928

Beholdning av egne aksjer 3, 4

Overkurs 3

Annen innskutt egenkapital 3

Sum innskutt egenkapital

32 928 32 928

Opptjent egenkapital

Annen egenkapital 3

1 809 903 1 841 564

Sum opptjent egenkapital

1 809 903 1 841 564

Sum egenkapital

1 842 831 1 874 492

Gjeld

Langsiktig gjeld

Utsatt skatt 2

Annen langsiktig gjeld



Sum langsiktig gjeld		0	0
Kortsiktig gjeld			
Leverandørgjeld			613
Betalbar skatt	2		
Annen kortsiktig gjeld		2 000	
Sum kortsiktig gjeld		2 000	613
Sum gjeld		2 000	613
SUM EGENKAPITAL OG GJELD		1 844 831	1 875 105



Organisasjonsnr: 912 750 329
GRENLAND ENERGY HOLDING AS

NOTEOPPLYSNINGER - SELSKAP - alle poster oppgitt i hele tall

Note

Antall årsverk i regnskapsåret
0.00

<u>Sum</u>	<u>Beløp</u>
<u>Balanseført verdi 31.12.</u>	<u>Varige driftsmidler Immaterielle eiend.</u>

Konsernregnskap

Morselskapet sitt navn

Forretningskontor for morselskapet

Begrunnelse for at datterselskap er utelatt fra konsolideringen

<u>Samlet beløp - tilknyttet selskap</u>	<u>Årets</u>	<u>Fjorårets</u>
--	--------------	------------------

<u>Samlet beløp - foretak i samme konsern</u>	<u>Årets</u>	<u>Fjorårets</u>
---	--------------	------------------

<u>Samlet beløp - foretak i samme konsern</u>	<u>Årets</u>	<u>Fjorårets</u>
---	--------------	------------------

<u>Samlet beløp - felles kontrollert virksomhet</u>	<u>Årets</u>	<u>Fjorårets</u>
---	--------------	------------------

<u>Pantstillelse</u>	<u>Beløp</u>
----------------------	--------------

<u>Beholdning av egne aksjer</u>	<u>Antall</u>	<u>Pålydende</u>	<u>Andel av aksjek.</u>
----------------------------------	---------------	------------------	-------------------------



Årsregnskap 2023

Grenland Energy Holding AS

Resultatregnskap
Balanse
Noter til regnskapet
Revisors beretning

Org.nr.: 912 750 329



RESULTATREGNSKAP

GRENLAND ENERGY HOLDING AS

DRIFTSINNTEKTER OG DRIFTSKOSTNADER	Note	2023	2022
Annen driftsinntekt		0	541
Sum driftsinntekter		0	541
Annen driftskostnad	1	31 663	23 091
Sum driftskostnader		31 663	23 091
Driftsresultat		-31 663	-22 551
FINANSINNTEKTER OG FINANSKOSTNADER			
Annen renteinntekt		2	0
Annen finansinntekt		0	406 833
Resultat av finansposter		2	406 833
Resultat før skattekostnad	2	-31 661	384 282
Årsresultat	3	-31 661	384 282
OVERFØRINGER			
Tilleggsutbytte		0	792 165
Avsatt til annen egenkapital		-31 661	-407 883
Sum overføringer		-31 661	384 282



BALANSE

GRENLAND ENERGY HOLDING AS

EIENDELER	Note	2023	2022
ANLEGGSMIDLER			
FINANSIELLE ANLEGGSMIDLER			
Investeringer i aksjer og andeler		1 837 692	1 837 692
Sum finansielle anleggsmidler		1 837 692	1 837 692
Sum anleggsmidler		1 837 692	1 837 692
OMLØPSMIDLER			
Bankinnskudd, kontanter o.l.		7 140	37 413
Sum omløpsmidler		7 140	37 413
Sum eiendeler		1 844 831	1 875 105

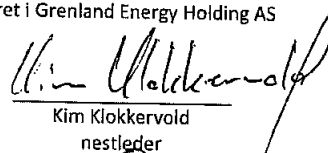



GRENLAND ENERGY HOLDING AS

EGENKAPITAL OG GJELD	Note	2023	2022
EGENKAPITAL			
INNSKUTT EGENKAPITAL			
Aksjekapital	3, 4	32 928	32 928
Sum innskutt egenkapital		32 928	32 928
OPPTJENT EGENKAPITAL			
Annen egenkapital	3	1 809 903	1 841 564
Sum opptjent egenkapital		1 809 903	1 841 564
Sum egenkapital	3	1 842 831	1 874 492
GJELD			
KORTSIKTIG GJELD			
Leverandørgjeld		0	613
Annen kortsiktig gjeld		2 000	0
Sum kortsiktig gjeld		2 000	613
Sum gjeld		2 000	613
Sum egenkapital og gjeld		1 844 831	1 875 105

Porsgrunn, 12.04.2024
Styret i Grenland Energy Holding AS



Per Øyvind Dammen
styreleder


Kim Klokkervold
nestleder


Rambabu Kandepu
styremedlem


Karl Kristian Markman
styremedlem


Øystein Davide Meyer
styremedlem


Andreas Nødtvedt Malme
styremedlem



Regnskapsprinsipper

Årsregnskapet er satt opp i samsvar med regnskapsloven og NRS 8 - God regnskapsskikk for små foretak.

SKATT

Skattekostnaden i resultatregnskapet omfatter både periodens betalbare skatt og endring i utsatt skatt. Utsatt skatt er beregnet med 22 % på grunnlag av de midlertidige forskjeller som eksisterer mellom regnskapsmessige og skattemessige verdier, samt ligningsmessig underskudd til fremføring ved utgangen av regnskapsåret. Skatteøkende og skattereduserende midlertidige forskjeller som reverserer eller kan reverseres i samme periode er utlignet og nettoført.

KLASSIFISERING OG VURDERING AV ANLEGGSMIDLER

Anleggsmidler omfatter eiendeler bestemt til varig eie og bruk. Anleggsmidler er vurdert til anskaffelseskost. Varige driftsmidler balanseføres og avskrives over driftsmidlets økonomiske levetid. Avskrivningsperioden for fast eiendom anskaffet etter 2009 er dekomponert i en del som gjelder råbygget og en del som gjelder faste tekniske installasjoner. Varige driftsmidler nedskrives til gjenvinnbart beløp ved verdifall som forventes ikke å være forbigående. Gjenvinnbart beløp er det høyeste av netto salgsverdi og verdi i bruk. Verdi i bruk er nåverdi av fremtidige kontantstrømmer knyttet til eiendelen. Nedskrivningen reverseres når grunnlaget for nedskrivningen ikke lenger er til stede.

KLASSIFISERING OG VURDERING AV OMLØPSMIDLER

Omløpsmidler og kortsiktig gjeld omfatter normalt poster som forfaller til betaling innen ett år etter balansedagen, samt poster som knytter seg til varekretsløpet. Omløpsmidler vurderes til laveste verdi av anskaffelseskost og virkelig verdi.

FORDRINGER

Kundefordringer og andre fordringer oppføres til pålydende etter fradrag for avsetning til forventet tap. Avsetning til tap gjøres på grunnlag av en individuell vurdering av de enkelte fordringene.

ENDRING AV REGNSKAPSPRINSIPP

Det har vært gjennomført en fisjon i selskapet i 2022. Se opplysninger i note 4 for informasjon om denne gjennomføringen. Regnskapstallene fra 2021 er ikke omarbeidet.

Note 1 Antall årsverk

Selskapet har i 2023 sysselsatt 0 årsverk.



Note 2 Skatt

Årets skattekostnad	2023	2022
Resultatført skatt på ordinært resultat:		
Betalbar skatt	0	0
Endring i utsatt skattefordel	0	0
Skattekostnad ordinært resultat	0	0
Skattepliktig inntekt:		
Resultat før skatt	-31 661	384 282
Permanente forskjeller	0	-406 833
Skattepliktig inntekt	-31 661	-22 551
Betalbar skatt i balansen:		
Betalbar skatt på årets resultat	0	0
Sum betalbar skatt i balansen	0	0

Skatteeffekten av midlertidige forskjeller og underskudd til fremføring som har gitt opphav til utsatt skatt og utsatte skattefordeler, spesifisert på typer av midlertidige forskjeller

	2023	2022	Endring
Akkumulert fremførbart underskudd	-86 950	-55 289	31 661
Inngår ikke i beregningen av utsatt skatt	86 950	55 289	-31 661
Utsatt skattefordel (22 %)	0	0	0

I henhold til God regnskapsskikk for små foretak balanseføres ikke utsatt skattefordel.

Note 3 Egenkapital

	Aksjekapital	Annen egenkapital	Sum egenkapital
Pr. 31.12.2022	32 928	1 841 564	1 874 492
Årets resultat		-31 661	-31 661
Tilleggsutbytte		0	0
Pr 31.12.2023	32 928	1 809 903	1 842 831



Note 4 Aksjonærer

AKSJEKAPITALEN I GRENLAND ENERGY HOLDING AS PR. 31.12 BESTÅR AV:

	Antall	Pålydende	Bokført
A-aksjer	1 176	28,0	32 928
Sum	1 176		32 928

EIERSTRUKTUR

De største aksjonærene i % pr. 31.12 var:

	A-aksjer	Eierandel	Stemmeandel
Per Øyvind Dammen	436	37,1	37,1
Andreas Nødtvedt Malme	280	23,8	23,8
Kim Klokkervold	275	23,4	23,4
Rambabu Kandepu	110	9,4	9,4
Karl Kristian Markman	40	3,4	3,4
Øystein Davide Meyer	35	3,0	3,0
Totalt antall aksjer	1 176	100,0	100,0

AKSJER EIET AV MEDLEMMER I STYRET OG DAGLIG LEDER:

Navn	Verv	A-aksjer
Øystein Davide Meyer	styremedlem	35
Karl Kristian Markman	styremedlem	40
Andreas Nødtvedt Malme	styremedlem	280
Kim Klokkervold	nestleder	275
Rambabu Kandepu	styremedlem	110
Per Øyvind Dammen	styreleder	436
Totalt antall aksjer		1 176



Klient
Fødsels-/org.nr

Grenland Energy Holding AS
912 750 329

Skattemelding 2023

Oppsummering

Navn	Beskrivelse	Verdi
Skattemelding		
Underskudd		31 661
Skattemessig underskudd (Samlet underskudd)		31 661
Konsernbidrag		
Sum samlet mottatt konsernbidrag/ avgitt konsernbidrag (netto)		0
Underskudd til fremføring		
Underskudd til fremføring per 01.01		
Skattemessig underskudd (Samlet underskudd)		55 289
		31 661
Næringsspesifikasjon		
Resultat og balanse		
Årsresultat		
Eiendeler		-31 661
Gjeld og egenkapital		1 844 831
		1 844 831
Beregnet næringsinntekt		
Årsresultat		
Skattemessig resultat		-31 661
		-31 661



Skattemelding

Navn	Beskrivelse	Verdi
Opplysning om skattesubjekt		
Er selskapet børsnotert eller heleid av et børsnotert selskap?	Nei	
Har selskapet mottatt eller overført skattefrie eiendeler eller forpliktelser?	Nei	
Har foretaket virksomhet med fast driftssted/ filial i utlandet?	Nei	
Skal selskapet rapportere opplysninger om ytelser mellom selskap og personlig aksjonær, deltaker eller nærstående til denne	Ja	
Er omfattet av finansskatt på lønn og overskudd	Nei	
Eierskap		
Har selskapet blitt del av et konsern i løpet av inntektsåret?	Nei	
Omfatter filialregnskap ail inntekt kostnad eiendel og gjeld for hovedkontor og filial	Nei	
Er fullt avvikiert i inntektsåret	Nei	
Inntekt og underskudd		
Underskudd til fremføring		
Fremført underskudd fra tidligere år		55 289
Fremførbart underskudd i inntekt		86 950
Rest oppnådd underhåndsakkord og gjeldsettergivelse		0
Inntektsfradrag		
Underskudd		
Inntekt før fradrag for eventuelt avgitt konsernbidrag		31 661
Samlet inntekt		-31 661
Samlet underskudd		0
		31 661
Formue og gjeld		
Formuesobjekt		
Formuesobjekt uten verdsettingsrabatt	Innskudd i innen- og utenlandske banker	7 140
Formuesobjekt uten verdsettingsrabatt	Aksjer i norske selskaper	1 132 841
Samlet verdi før eventuell verdsettingsrabatt		1 139 981
Samlet gjeld		2 000
Annen gjeld		2 000
Verdsetting av aksje		
Samlet verdi av aksjene bak selskapet		1 137 981
Spesifikasjon av forhold relevante for beskatning		
Aksje i aksjonærregisteret		
Navn på aksjeselskap	CORVUS ENERGY HOLDING AS	
Organisasjonsnummer	920988857	
Landkode	Norge	
Er omfattet av fritaksmeloden	Ja	
Aksjeklasse	ordinær	
Antall aksjer		0



Næringsspesifikasjon

Navn	Beskrivelse	Verdi
Virksomhet		
Regnskapsplikttype	Full regnskapsplikt	
Regnskapsperiode	01.01.2023 - 31.12.2023	
Virksomhetstype	Øvrig selskap	
Regeltype for årsregnskap	Regnskapslovens regler for små foretak	
Kontaktperson		
Navn	AIDER SØRØST AS	
E-post	erik.kylstad@aider.no	
RESULTAT		
Driftskostnad		
Annen driftskostnad		
6700 Kostnadsført fremmed tjeneste		31 454
7700 Annen kostnad		209
Sum driftskostnad		31 663
Finansinntekt		
8050 Annen renteinntekt		2
Sum finansinntekt		2
Årsresultat		-31 661
BALANSE		
Anleggsmidler		
Balanseverdi for anleggsmidler		
1350 Investeringer i aksjer, andeler og verdipapirfondandeler		1 837 692
Sum balanseverdi for anleggsmidler		1 837 692
Omløpsmidler		
Balanseverdi for omløpsmidler		
1920 Bankinnskudd		7 140
Sum balanseverdi for omløpsmidler		7 140
Sum balanseverdi for eiendeler		1 844 831
Gjeld og egenkapital		
Egenkapital		
2000 Aksjekapital/Egenkapital andre foretak		32 928
2050 Annen egenkapital		1 809 903
Sum egenkapital		1 842 831
Kortsiktig gjeld		
2910 Gjeld til ansatte og personlige eiere - kortsiktig		2 000
Sum kortsiktig gjeld		2 000
Sum balanseverdi for gjeld og egenkapital		1 844 831
Beregnet næringsinntekt		
Fordelt beregnet næringsinntekt for upersonlig skattepliktig		
Kommune	Skien	
Fordelt skattemessig resultat		-31 661
Fordelt skattemessig resultat etter korreksjon		-31 661
Skattemessig resultat		-31 661
Egenkapitalavstemming		
Egenkapital pr 31.12. i fjor		1 874 492
Maestro Årsoppgjør	Grenland Energy Holding AS	Side 3



Navn	Beskrivelse	Verdi
Egenkapitalendring		
Årets underskudd		31 661
Sum fradrag fra inngående egenkapital		31 661
Egenkapital pr 31.12.		1 842 831



Årsregnskap 2023

Grenland Energy Holding AS

Resultatregnskap
Balanse
Noter til regnskapet

Org.nr.: 912 750 329



RESULTATREGNSKAP

GRENLAND ENERGY HOLDING AS

DRIFTSINNEKTER OG DRIFTSKOSTNADER	Note	2023	2022
Annen driftsinntekt		0	541
Sum driftsinntekter		0	541
Annen driftskostnad	1	31 663	23 091
Sum driftskostnader		31 663	23 091
Driftsresultat		-31 663	-22 551
FINANSINNEKTER OG FINANSKOSTNADER			
Annen renteinntekt		2	0
Annen finansinntekt		0	406 833
Resultat av finansposter		2	406 833
Resultat før skattekostnad	2	-31 661	384 282
Årsresultat	3	-31 661	384 282
OVERFØRINGER			
Tilleggsutbytte		0	792 165
Avsatt til annen egenkapital		-31 661	-407 883
Sum overføringer		-31 661	384 282



BALANSE

GRENLAND ENERGY HOLDING AS

EIENDELER	Note	2023	2022
ANLEGGSMIDLER			
FINANSIELLE ANLEGGSMIDLER			
Investeringer i aksjer og andeler		1 837 692	1 837 692
Sum finansielle anleggsmidler		1 837 692	1 837 692
Sum anleggsmidler		1 837 692	1 837 692
OMLØPSMIDLER			
Bankinnskudd, kontanter o.l.		7 140	37 413
Sum omløpsmidler		7 140	37 413
Sum eiendeler		1 844 831	1 875 105



BALANSE

GRENLAND ENERGY HOLDING AS

EGENKAPITAL OG GJELD	Note	2023	2022
EGENKAPITAL			
INNSKUTT EGENKAPITAL			
Aksjekapital	3, 4	32 928	32 928
Sum innskutt egenkapital		32 928	32 928
OPPTJENT EGENKAPITAL			
Annen egenkapital	3	1 809 903	1 841 564
Sum opptjent egenkapital		1 809 903	1 841 564
Sum egenkapital	3	1 842 831	1 874 492
GJELD			
KORTSIKTIG GJELD			
Leverandørgjeld		0	613
Annen kortsiktig gjeld		2 000	0
Sum kortsiktig gjeld		2 000	613
Sum gjeld		2 000	613
Sum egenkapital og gjeld		1 844 831	1 875 105

Porsgrunn, 12.04.2024
Styret i Grenland Energy Holding AS

Per Øyvind Dammen
styreleder

Kim Klockervold
nestleder

Rambabu Kandepu
styremedlem

Karl Kristian Markman
styremedlem

Øystein Davide Meyer
styremedlem

Andreas Nødtvedt Malme
styremedlem



Regnskapsprinsipper

Årsregnskapet er satt opp i samsvar med regnskapsloven og NRS 8 - God regnskapsskikk for små foretak.

SKATT

Skattekostnaden i resultatregnskapet omfatter både periodens betalbare skatt og endring i utsatt skatt. Utsatt skatt er beregnet med 22 % på grunnlag av de midlertidige forskjeller som eksisterer mellom regnskapsmessige og skattemessige verdier, samt ligningsmessig underskudd til fremføring ved utgangen av regnskapsåret. Skatteøkende og skattereduserende midlertidige forskjeller som reverserer eller kan reverseres i samme periode er utlignet og nettoført.

KLASSIFISERING OG VURDERING AV ANLEGGSMIDLER

Anleggsmidler omfatter eiendeler bestemt til varig eie og bruk. Anleggsmidler er vurdert til anskaffelseskost. Varige driftsmidler balanseføres og avskrives over driftsmidlets økonomiske levetid. Avskrivningsperioden for fast eiendom anskaffet etter 2009 er dekomponert i en del som gjelder råbygget og en del som gjelder faste tekniske installasjoner. Varige driftsmidler nedskrives til gjenvinnbart beløp ved verdifall som forventes ikke å være forbigående. Gjenvinnbart beløp er det høyeste av netto salgsverdi og verdi i bruk. Verdi i bruk er nåverdi av fremtidige kontantstrømmer knyttet til eiendelen. Nedskrivningen reverseres når grunnlaget for nedskrivningen ikke lenger er til stede.

KLASSIFISERING OG VURDERING AV OMLØPSMIDLER

Omløpsmidler og kortsiktig gjeld omfatter normalt poster som forfaller til betaling innen ett år etter balansedagen, samt poster som knytter seg til varekretsløpet. Omløpsmidler vurderes til laveste verdi av anskaffelseskost og virkelig verdi.

FORDRINGER

Kundefordringer og andre fordringer oppføres til pålydende etter fradrag for avsetning til forventet tap. Avsetning til tap gjøres på grunnlag av en individuell vurdering av de enkelte fordringene.

ENDRING AV REGNSKAPSPRINSIPP

Det har vært gjennomført en fisjon i selskapet i 2022. Se opplysninger i note 4 for informasjon om denne gjennomføringen. Regnskapstallene fra 2021 er ikke omarbeidet.

Note 1 Antall årsverk

Selskapet har i 2023 sysselsatt 0 årsverk.



Note 2 Skatt

Årets skattekostnad	2023	2022
Resultatført skatt på ordinært resultat:		
Betalbar skatt	0	0
Endring i utsatt skattefordel	0	0
Skattekostnad ordinært resultat	0	0
Skattepliktig inntekt:		
Resultat før skatt	-31 661	384 282
Permanente forskjeller	0	-406 833
Skattepliktig inntekt	-31 661	-22 551
Betalbar skatt i balansen:		
Betalbar skatt på årets resultat	0	0
Sum betalbar skatt i balansen	0	0

Skatteeffekten av midlertidige forskjeller og underskudd til fremføring som har gitt opphav til utsatt skatt og utsatte skattefordeler, spesifisert på typer av midlertidige forskjeller

	2023	2022	Endring
Akkumulert fremførbart underskudd	-86 950	-55 289	31 661
Inngår ikke i beregningen av utsatt skatt	86 950	55 289	-31 661
Utsatt skattefordel (22 %)	0	0	0

I henhold til God regnskapsskikk for små foretak balanseføres ikke utsatt skattefordel.

Note 3 Egenkapital

	Aksjekapital	Annen egenkapital	Sum egenkapital
Pr. 31.12.2022	32 928	1 841 564	1 874 492
Årets resultat		-31 661	-31 661
Tilleggsutbytte		0	0
Pr 31.12.2023	32 928	1 809 903	1 842 831



Note 4 Aksjonærer

AKSJEKAPITALEN I GRENLAND ENERGY HOLDING AS PR. 31.12 BESTÅR AV:

	Antall	Pålydende	Bokført
A-aksjer	1 176	28,0	32 928
Sum	1 176		32 928

EIERSTRUKTUR

De største aksjonærene i % pr. 31.12 var:

	A-aksjer	Eierandel	Stemmeandel
Per Øyvind Dammen	436	37,1	37,1
Andreas Nødtvedt Malme	280	23,8	23,8
Kim Klokkervold	275	23,4	23,4
Rambabu Kandepu	110	9,4	9,4
Karl Kristian Markman	40	3,4	3,4
Øystein Davide Meyer	35	3,0	3,0
Totalt antall aksjer	1 176	100,0	100,0

AKSJER EIET AV MEDLEMMER I STYRET OG DAGLIG LEDER:

Navn	Verv	A-aksjer
Øystein Davide Meyer	styremedlem	35
Karl Kristian Markman	styremedlem	40
Andreas Nødtvedt Malme	styremedlem	280
Kim Klokkervold	nestleder	275
Rambabu Kandepu	styremedlem	110
Per Øyvind Dammen	styreleder	436
Totalt antall aksjer		1 176