



ÅRSREGNSKAPET FOR REGNSKAPSÅRET 2022 - GENERELL INFORMASJON

Enheten

Organisasjonsnummer: 926 798 898
Organisasjonsform: Aksjeselskap
Foretaksnavn: SIDERHUSET NAA AS
Forretningsadresse: Fjordavegen 1981
5776 NÅ

Regnskapsår

Årsregnskapets periode: 01.01.2022 - 31.12.2022

Konsern

Morselskap i konsern: Nei

Regnskapsregler

Regler for små foretak benyttet: Ja
Benyttet ved utarbeidelsen av årsregnskapet til selskapet: Regnskapslovens alminnelige regler

Årsregnskapet fastsatt av kompetent organ

Bekreftet av representant for selskapet: Odd Einar Tufteland
Dato for fastsettelse av årsregnskapet: 13.07.2023

Grunnlag for avgivelse

År 2022: Årsregnskapet er elektronisk innlevert
År 2021: Tall er hentet fra elektronisk innlevert årsregnskap fra 2022

Det er ikke krav til at årsregnskapet m.v. som sendes til Regnskapsregisteret er undertegnet. Kontrollen på at dette er utført ligger hos revisor/enhetens øverste organ. Sikkerheten ivaretas ved at innsender har rolle/rettighet for innsending av årsregnskapet via Altinn, og ved at det bekreftes at årsregnskapet er fastsatt av kompetent organ.

Brønnøysundregistrene, 03.07.2024



Resultatregnskap

Beløp i: NOK	Note	2022	2021
RESULTATREKNESKAP			
Inntekter			
Salgsinntekt		4 717 212	5 273 887
Annen driftsinntekt		86 643	
Sum inntekter		4 803 855	5 273 887
Kostnader			
Varekostnad		2 057 667	1 967 438
Lønnskostnad	2	2 118 623	1 670 163
Avskrivning av driftsmidler og immaterielle eiendeler	3	123 516	49 743
Annen driftskostnad		1 431 207	670 448
Sum kostnader		5 731 012	4 357 792
Driftsresultat		-927 157	916 095
Finansinntekter og finanskostnader			
Annen finansinntekt		1 801	
Sum finansinntekter		1 801	
Annan rentekostnad		7 005	4 417
Annen finanskostnad		50	
Sum finanskostnader		7 055	4 417
Netto finans		-5 254	-4 417
Ordinært resultat før skattekostnad		-932 412	911 678
Skattekostnad på resultat	10	-8 999	198 684
Ordinært resultat etter skattekostnad		-923 413	712 994
Årsresultat		-923 413	712 994
Årsresultat etter minoritetsinteresser		-923 413	712 994
Totalresultat		-923 413	712 994
Overføringer og disponeringar			



Resultatregnskap

Beløp i: NOK	Note	2022	2021
Udekt tap		-210 419	
Avsatt til annen egenkapital		-712 994	712 994
Sum overføringer og disponeringar		-923 413	712 994



Balanse

Beløp i: NOK	Note	2022	2021
BALANSE - EIGEDELAR			
Anleggsmiddel			
Immaterielle egedelar			
Varige driftsmiddel			
Driftsløsøre, inventar o.a. utstyr		535 000	387 000
Sum varige driftsmiddel	3	535 000	387 000
Finansielle anleggsmiddel			
Andre langsiktige fordringer		72 485	
Sum finansielle anleggsmiddel		72 485	
Sum anleggsmiddel		607 485	387 000
Omløpsmiddel			
Varer			
Sum varer	4	260 000	151 000
Krav			
Kundefordringer	5	65 941	75 202
Andre kortsiktige fordringer	6	35 614	107 226
Sum krav		101 555	182 428
Bankinnskot, kontantar og liknande			
Bankinnskudd, kontanter o.l.	7	153 449	1 005 487
Sum bankinnskot, kontantar og liknande		153 449	1 005 487
Sum omløpsmiddel		515 005	1 338 915
SUM EIGEDELAR		1 122 490	1 725 915

BALANSE - EIGENKAPITAL OG GJELD

Eigenkapital

Innskoten eigenkapital



Balanse

Beløp i: NOK	Note	2022	2021
Aksjekapital	8	150 000	150 000
Annan innskoten egenkapital		-8 570	-8 570
Sum innskoten egenkapital		141 430	141 430
Opptent egenkapital			
Annen egenkapital			712 994
Udekt tap		210 419	
Sum opptent egenkapital		-210 419	712 994
Sum egenkapital	9	-68 989	854 424
Gjeld			
Langsiktig gjeld			
Utsett skatt	10		8 999
Sum avsetjinger for plikter			8 999
Anna langsiktig gjeld			
Sum langsiktig gjeld		0	8 999
Kortsiktig gjeld			
Gjeld til kredittinstitusjoner		193 422	
Leverandørgjeld		154 120	114 712
Betalbar skatt	10		189 685
Skyldig offentlige avgifter		91 660	52 297
Annen kortsiktig gjeld	11	752 276	505 799
Sum kortsiktig gjeld		1 191 478	862 492
Sum gjeld		1 191 478	871 491
SUM EIGENKAPITAL OG GJELD		1 122 490	1 725 915



Brønnøysundregistrene

ÅRSREGNSKAP FOR REGNSKAPSÅRET 2022 - GENERELL INFORMASJON

Journalnummer: 2023 621398

Enheten

Organisasjonsnummer: 926 798 898
Organisasjonsform: Aksjeselskap
Foretaksnavn: SIDERHUSET NAA AS
Forretningsadresse: Fjordavegen 1981
5776 NÅ

Regnskapsår

Årsregnskapets periode: 01.01.2022 - 31.12.2022

Konsern

Morselskap i konsern: Nei

Regnskapsregler

Regler for små foretak benyttet: Ja
Benyttet ved utarbeidelsen av
årsregnskapet til selskapet: Regnskapslovens alminnelige regler

Årsregnskapet fastsatt av kompetent organ

Bekreftet av representant for selskapet: Odd Einar Tufteland
Dato for fastsettelse av årsregnskapet: 13.07.2023

Revisjon

Selskapet har besluttet at årsregnskapet
ikke skal revideres: Ja

Grunnlag for avgivelse

År 2022: Årsregnskap er elektronisk innlevert.
År 2021: Tall er hentet fra elektronisk innlevert årsregnskap fra 2022.

Det er ikke krav til at årsregnskapet m.v. som sendes til Regnskapsregisteret er undertegnet. Kontrollen på at dette er utført ligger hos revisor/enhetens øverste organ. Sikkerheten ivaretas ved at innsender har rolle/rettighet for innsending av årsregnskapet via Altinn, og ved at det bekreftes at årsregnskapet er fastsatt av kompetent organ.

Brønnøysundregistrene, 17.07.2023



Organisasjonsnr: 926 798 898
SIDERHUSET NAA AS

RESULTATREGNSKAP

Beløp i: NOK	Note	2022	2021
RESULTATREKNESKAP			
Inntekter			
Salgsinntekt		4 717 212	5 273 887
Annen driftsinntekt		86 643	
Sum inntekter		4 803 855	5 273 887
Kostnader			
Varekostnad		2 057 667	1 967 438
Lønnskostnad	2	2 118 623	1 670 163
Avskrivning av driftsmidler og immaterielle eiendeler	3	123 516	49 743
Annen driftskostnad		1 431 207	670 448
Sum kostnader		5 731 012	4 357 792
Driftsresultat		-927 157	916 095
Finansinntekter og finanskostnader			
Annen finansinntekt		1 801	
Sum finansinntekter		1 801	
Annan rentekostnad		7 005	4 417
Annen finanskostnad		50	
Sum finanskostnader		7 055	4 417
Netto finans		-5 254	-4 417
Ordinært resultat før skattekostnad			
Skattekostnad på resultat	10	-932 412	911 678
Ordinært resultat etter skattekostnad		-923 413	712 994
Årsresultat		-923 413	712 994
Årsresultat etter minoritetsinteresser		-923 413	712 994
Totalresultat		-923 413	712 994
Overføringer og disponeringar			
Udekt tap		-210 419	
Avsatt til annen egenkapital		-712 994	712 994
Sum overføringer og disponeringar		-923 413	712 994



Organisasjonsnr: 926 798 898
SIDERHUSET NAA AS

BALANSE

Beløp i: NOK	Note	2022	2021
BALANSE - EIGEDELAR			
Anleggsmiddel			
Immaterielle egedelar			
Varige driftsmiddel			
Driftsløsøre, inventar o. a. utstyr			
		535 000	387 000
Sum varige driftsmiddel	3	535 000	387 000
Finansielle anleggsmiddel			
Andre langsiktige fordringer			
		72 485	
Sum finansielle anleggsmiddel		72 485	
Sum anleggsmiddel		607 485	387 000
Omløpsmiddel			
Varer			
Sum varer	4	260 000	151 000
Krav			
Kundefordringer			
	5	65 941	75 202
Andre kortsiktige fordringer			
	6	35 614	107 226
Sum krav		101 555	182 428
Bankinnskott, kontantar og liknande			
Bankinnskudd, kontanter o. l.			
	7	153 449	1 005 487
Sum bankinnskott, kontantar og liknande		153 449	1 005 487
Sum omløpsmiddel		515 005	1 338 915
SUM EIGEDELAR		1 122 490	1 725 915
BALANSE - EIGENKAPITAL OG GJELD			
Eigenkapital			
Innskoten eigenkapital			
Aksjekapital	8	150 000	150 000
Annan innskoten eigenkapital		-8 570	-8 570
Sum innskoten eigenkapital		141 430	141 430



Opptent egenkapital			
Annen egenkapital			712 994
Udekt tap		210 419	
Sum opptent egenkapital		-210 419	712 994
Sum egenkapital	9	-68 989	854 424
Gjeld			
Langsiktig gjeld			
Utsett skatt	10		8 999
Sum avsetjinger for plikter			8 999
Anna langsiktig gjeld			
Sum langsiktig gjeld		0	8 999
Kortsiktig gjeld			
Gjeld til			
kredittinstitusjoner		193 422	
Leverandørgjeld		154 120	114 712
Betalbar skatt	10		189 685
Skyldig offentlige avgifter		91 660	52 297
Annen kortsiktig gjeld	11	752 276	505 799
Sum kortsiktig gjeld		1 191 478	862 492
Sum gjeld		1 191 478	871 491
SUM EIGENKAPITAL OG GJELD		1 122 490	1 725 915



Organisasjonsnr: 926 798 898
SIDERHUSET NAA AS

NOTEOPPLYSNINGER - SELSKAP - alle poster oppgitt i hele tall

Note
2

Tal på årsverk i regnskapsåret
3.00

Sum Beløp

Balanseført verdi 31.12. Varige driftsmiddel Immaterielle eigned.

Konsernregnskap

Morselskapet sitt navn

Forretningskontor for morselskapet

Grunn til at dotterselskap ikke er tatt med i konsolideringa

Samla beløp - tilknytt selskap Årets Fjorårets

Samla beløp - foretak i samme konsern Årets Fjorårets

Samla beløp - foretak i samme konsern Årets Fjorårets

Samla beløp - felles kontrollert verksemd Årets Fjorårets

Pantstillingar Beløp

Behaldning av egne aksjar Tal på aksjar Pålydande Andel av aksjek.




Årsregnskap 2022

Siderhuset Naa AS

Resultatregnskap
Balanse
Noter

Org.nr.: 926 798 898

 BankID Signing
Charlotte Ramsøy
2023-07-01

 BankID Signing
Daniel Olason Naa
2023-07-03

 BankID Signing
Odd Einar Tuffeland
2023-07-03





 BankID Signing
Hildegunn Aga Jensen
2023-07-04

**RESULTATREGNSKAP****SIDERHUSET NAA AS**

DRIFTSINNEKTER OG DRIFTSKOSTNADER	Note	2022	2021
Salgsinntekt		4 717 212	4 973 887
Annen driftsinntekt		86 643	300 000
Sum driftsinntekter		4 803 855	5 273 887
Varekostnad		2 057 667	1 967 438
Lønnskostnad	2	2 118 623	1 670 163
Avskrivning av driftsmidler og immaterielle eiendeler	3	123 516	49 743
Annen driftskostnad		1 431 207	670 448
Sum driftskostnader		5 731 012	4 357 792
Driftsresultat		-927 157	916 095
FINANSINNEKTER OG FINANSKOSTNADER			
Annen finansinntekt		1 801	0
Rentekostnad til tilknyttet selskap		0	4 417
Annen rentekostnad		7 005	0
Annen finanskostnad		50	0
Resultat av finansposter		-5 254	-4 417
Resultat før skattekostnad		-932 412	911 678
Skattekostnad på resultat	10	-8 999	198 684
Resultat		-923 413	712 994
EKSTRAORDINÆRE INNEKTER OG KOSTNADER			
Årsresultat		-923 413	712 994
OVERFØRINGER			
Avsatt til annen egenkapital		-712 994	712 994
Overført til udekket tap		210 419	0
Sum overføringer		-923 413	712 994

SIDERHUSET NAA AS

SIDE 2

 BankID Signing
Charlotte Ramsøy
2023-07-01 BankID Signing
Daniel Olason Naa
2023-07-03 BankID Signing
Odd Einar Tuffeland
2023-07-03 BankID Signing
Hildegunn Aga Jensen
2023-07-04




BALANSE


SIDERHUSET NAA AS


EIENDELER	Note	2022	2021
ANLEGGSMIDLER			
IMMATERIELLE EIENDELER			
VARIGE DRIFTSMIDLER			
Driftsløsøre, inventar o.a. utstyr		535 000	387 000
Sum varige driftsmidler	3	535 000	387 000
FINANSIELLE ANLEGGSMIDLER			
Andre langsiktige fordringer		72 485	0
Sum finansielle anleggsmidler		72 485	0
Sum anleggsmidler		607 485	387 000
OMLØPSMIDLER			
Lager av varer og annen beholdning	4	260 000	0
FORDRINGER			
Kundefordringer	5	65 941	75 202
Andre kortsiktige fordringer	6	35 614	107 226
Sum fordringer		101 555	182 428
INVESTERINGER			
Bankinnskudd, kontanter o.l.	7	153 449	1 005 487
Sum omløpsmidler		515 005	1 338 915
Sum eiendeler		1 122 490	1 725 915


SIDERHUSET NAA AS

SIDE 3

 BankID Signing
Charlotte Ramsøy
2023-07-01

 BankID Signing
Daniel Olason Naa
2023-07-03

 BankID Signing
Odd Einar Tuffeland
2023-07-03

 BankID Signing
Hildegunn Aga Jensen
2023-07-04

**BALANSE****SIDERHUSET NAA AS**

EGENKAPITAL OG GJELD	Note	2022	2021
EGENKAPITAL			
INNSKUTT EGENKAPITAL			
Aksjekapital	8	150 000	150 000
Annen innskutt egenkapital		-8 570	-8 570
Sum innskutt egenkapital		141 430	141 430
OPPTJENT EGENKAPITAL			
Annen egenkapital		0	712 994
Udekket tap		-210 419	0
Sum opptjent egenkapital		-210 419	712 994
Sum egenkapital	9	-68 989	854 424
GJELD			
AVSETNING FOR FORPLIKTELSER			
Utsatt skatt	10	0	8 999
ANNEN LANGSIKTIG GJELD			
KORTSIKTIG GJELD			
Gjeld til kredittinstitusjoner		193 422	0
Leverandørgjeld		154 120	114 712
Betalbar skatt	10	0	189 685
Skyldig offentlige avgifter		91 660	52 297
Annen kortsiktig gjeld	11	752 276	505 799
Sum kortsiktig gjeld		1 191 478	862 492
Sum gjeld		1 191 478	871 491
Sum egenkapital og gjeld		1 122 490	1 725 915

Nå
Styret i Siderhuset Naa AS

Odd Einar Tufteland
styreleder



Daniel Olason Naa
styremedlem

Hildegunn Aga Jensen
styremedlem

Charlotte Ramsøy
styremedlem

SIDERHUSET NAA AS

SIDE 4





Siderhuset Naa AS Noter til regnskapet 2022

Note 1 Regnskapsprinsipper

Årsregnskapet er satt opp i samsvar med regnskapsloven av 1998 og god regnskapsskikk for små foretak.

Hovedregel for vurdering og klassifisering av eiendeler og gjeld

Eiendeler bestemt til varig eie eller bruk er klassifisert som anleggsmidler. Andre eiendeler er klassifisert som omløpsmidler. Fordringer som skal tilbakebetales innen et år er klassifisert som omløpsmidler. Ved klassifisering av kortsiktig og langsiktig gjeld er tilsvarende kriterier lagt til grunn.

Omløpsmidler/Kortsiktig gjeld

Omløpsmidler og kortsiktig gjeld omfatter normalt poster som forfaller til betaling innen ett år etter balansedagen, samt poster som knytter seg til varekretsløpet. Omløpsmidler vurderes til laveste verdi av anskaffelseskost og antatt virkelig verdi.

Anleggsmidler/Langsiktig gjeld

Anleggsmidler omfatter eiendeler bestemt til varig eie og bruk. Anleggsmidler er vurdert til anskaffelseskost. Varige driftsmidler balanseføres og avskrives over driftsmidlets økonomiske levetid. Varige driftsmidler nedskrives til gjenvinnbart beløp dersom dette er lavere enn bokført verdi, og verdifallet ikke forventes å være forbigående. Nedskrivningen reverseres når grunnlaget for nedskrivningen ikke lenger er til stede.

Varebeholdning

Lager av innkjøpte varer er verdsatt til det laveste av anskaffelseskost og virkelig verdi. Det foretas nedskrivning for påregnelig ukuranse.

Fordringer

Kundefordringer og andre fordringer er oppført til pålydende etter fradrag for avsetning til forventet tap. Opptjente ikke fakturerte inntekter er klassifisert som kundefordring. Avsetning til tap gjøres på grunnlag av en individuell vurdering av de enkelte fordringer.

Driftsinntekter og kostnader

Inntekt regnskapsføres når den er opptjent, altså når både risiko og kontroll i hovedsak er overført til kunden. Dette vil normalt være tilfellet når varen er levert til kunden. Tilsvarende for tjenester skjer inntektsføringen etter hvert som tjenesten leveres. Inntektene regnskapsføres med verdien av vederlaget på transaksjonstidspunktet.

Skatter

Skattekostnaden sammenstilles med regnskapsmessig resultat før skatt. Skatt knyttet til egenkapitaltransaksjoner, for eksempel konsernbidrag, føres mot egenkapitalen.

Skattekostnaden består av betalbar skatt (skatt på årets direkte skattepliktige inntekt) og endring i netto utsatt skatt. Skattekostnaden fordeles på ordinært resultat og resultat av ekstraordinære poster i henhold til skattegrunnlaget. Utsatt skatt og utsatt skattefordel er presentert netto i balansen.



Siderhuset Naa AS

Noter til regnskapet 2022

Note 2 Lønnskostnader, antall ansatte, godtgjørelser, lån til ansatte mm

Lønnskostnad	2022	2021
Lønn	1 840 285	1 494 260
Arbeidsgiveravgift	217 985	175 903
Pensjonskostnader	48 234	0
Tilskudd arbeidspraxis	0	0
Annen lønnskostnad	12 119	0
Sum	2 118 623	1 670 163

Antall årsverk sysselsatt i regnskapsåret	3,0	2,0
---	-----	-----

Selskapet er ikke pliktig til å ha tjenestepensjonsordning etter lov om obligatorisk tjenestepensjon.

Det er ikke ytt lån eller stillet sikkerhet for ansatte eller tillitsvalgte i selskapet. Ingen ansatte har bonusavtale eller avtale om særskilt vederlag ved opphør av ansettelsesforhold.

Note 3 Varige driftsmidler

Type anleggsmiddel	Inventar, datautstyr	Sum
Anskaffelseskost 01.01.	436 743	436 743
Tilgang	271 516	271 516
Avgang	0	0
Anskaffelseskost 31.12.	708 259	708 259
Akk. avskrivninger 01.01.	49 743	49 743
Akk. Avskrivninger 31.12	173 259	173 259
Akk. Nedskrivninger 01.01	0	0
Akk. nedskrivninger 31.12.	0	0
Bokført verdi pr. 31.12.	535 000	535 000

Årets avskrivninger	123 516	123 516
----------------------------	----------------	----------------

Avskrivningssats/ økonomisk levetid	15 % - 33 %
Avskrivningsplan	lineær

Note 4 Varelager

Varebeholdning er vurdert til inntakskost med fradrag for påregnelig ukuranse.

	2022	2021
Innkjøpte varer for videresalg	260 000	151 000
Ukuranse		
Totalt	260 000	151 000

Note 5 Kundefordringer

	2022	2021
Kundefordringer vurdert til pålydende	65 941	75 202
Avsatt til dekning av usikre fordringer	0	0
Bokført verdi pr. 31.12	65 941	75 202



Siderhuset Naa AS

Noter til regnskapet 2022

Note 6 Andre fordringer

Spesifikasjon av andre fordringer	2022	2021
Andre kortsiktige fordringer	23 527	12 220
Forskuddsbetalte kostnader	12 088	24 206
Til gode mva	0	70 801
Bokført verdi pr. 31.12	35 614	107 226

Note 7 Bundne bankinnskudd

Av bankinnskudd utgjør bundne skattetreksmidler kr 56.515.

Note 8 Aksjekapital og aksjonærinformasjon

Aksjekapitalen i selskapet pr 31.12.2022 består av følgende:

Aksjekapital	Antall	Pålydende verdi	Bokført verdi
Aksjer	1 500	100	150 000

Alle aksjene tilhører samme aksjeklasse og gir samme rettigheter i selskapet.

Aksjonær pr 31.12.2022	Aksjer	Eierandel
Naa Holding AS	750	50,0 %
Naustmat AS	750	50,0 %
Totalt antall aksjer	1 500	100,0 %

Note 9 Egenkapital

	Aksjekapital	Annen innskutt egenkapital	Annen egenkapital	Annen egenkapital	Sum
Egenkapital pr 01.01	150 000	-8 570	712 994	712 994	854 424
Årets endring:					
Årets resultat			-712 994	-210 419	-923 413
Egenkapital pr 31.12	150 000	-8 570	0	502 576	-68 989

Selskapets egenkapital er tapt pr 31.12.2022. Styret har iverksatt tiltak for å styrke egenkapitalen, og mener derfor at forutsetningen om fortsatt drift er tilstede, og regnskapet er satt opp under denne forutsetningen.

Note 10 Skattekostnad

Årets betalbar skatt fremkommer slik:	2022	2021
Resultat før skattekostnad	-932 412	911 678
Permanente forskjeller	443	-8 570
Anvendt fremførbart underskudd		0
Endring i midlertidige resultatforskjeller	-1 820	-40 905
Grunnlag for betalbar skatt i resultatregnskapet	-933 789	862 203
+/- Mottatt/avgitt konserbidrag	0	0
Skattepliktig inntekt (grunnlag for betalbar skatt i balansen)	-933 789	862 203
Betalbar skatt på årets resultat (22 % av grunnlag)	0	189 685



Siderhuset Naa AS Noter til regnskapet 2022

Note 10 - forts. Skattekostnad

Årets skattekostnad fremkommer slik:	2022	2021
Betalbar skatt/ skatteeffekt av avgitt konsernbidrag	0	189 685
Endring utsatt skatt	-8 999	8 999
For mye/for lite avsatt i fjor	0	0
Sum betalbar skatt	-8 999	198 684
Skattekostnad ordinært resultat (positiv)	-8 999	198 684

Betalbar skatt i balansen fremkommer slik:	2022	2021
Betalbar skatt (22 % av gr.lag for betalbar skatt i resultatregnskapet)	0	189 685
Skattevirkning av konsernbidrag	0	0
Betalbar skatt i balansen	0	189 684

Beregning av utsatt skatt/skattefordel:

Midlertidige forskjeller	2021	2022	Endring
Driftsmidler	40 905	45 816	-4 911
Varelager	0	-3 091	3 091
Utestående fordringer	0	0	0
Gevinst & tapskonto	0	0	0
Differanse virkelig verdi/ bokført verdi	0	0	0
Netto midlertidige forskjeller	40 905	42 725	-1 820
Underskudd til fremføring	0	-933 788	933 788
Forskjeller som ikke inngår i utsatt skatt/ skattefordel	0	0	0
Grunnlag for utsatt skattekostnad (+)/ skattefordel (-)	40 905	-891 063	931 968

22 % Utsatt skatt-/utsatt skattefordel	8 999	-196 034	205 033
---	--------------	-----------------	----------------

I samsvar med god regnskapsskikk for små foretak er utsatt skattefordel ikke bokført.

Note 11 Annen kortsiktig gjeld

Spesifikasjon av annen kortsiktig gjeld	2022	2021
Gavekort	59 519	28 000
Skyldige feriepenger	158 716	177 799
Skyldig lønn	203 606	0
Påløpte kostnader	30 436	0
Moestue - kortsiktig lån	100 000	100 000
Hansa - kortsiktig lån	200 000	200 000
	0	0
Bokført verdi pr. 31.12	752 276	505 799