



ÅRSREGNSKAPET FOR REGNSKAPSÅRET 2021 - GENERELL INFORMASJON

Enheten

Organisasjonsnummer: 934 879 171
Organisasjonsform: Aksjeselskap
Foretaksnavn: KVAMS GLASS AS
Forretningsadresse: Tomtegata 4
3183 HORTEN

Regnskapsår

Årsregnskapets periode: 01.01.2021 - 31.12.2021

Konsern

Morselskap i konsern: Nei

Regnskapsregler

Regler for små foretak benyttet: Ja
Benyttet ved utarbeidelsen av årsregnskapet til selskapet: Regnskapslovens alminnelige regler

Årsregnskapet fastsatt av kompetent organ

Bekreftet av representant for selskapet: Øystein Kvam
Dato for fastsettelse av årsregnskapet: 21.06.2022

Grunnlag for avgivelse

År 2021: Årsregnskapet er elektronisk innlevert
År 2020: Tall er hentet fra elektronisk innlevert årsregnskap fra 2021

Det er ikke krav til at årsregnskapet m.v. som sendes til Regnskapsregisteret er undertegnet. Kontrollen på at dette er utført ligger hos revisor/enhetens øverste organ. Sikkerheten ivaretas ved at innsender har rolle/rettighet for innsending av årsregnskapet via Altinn, og ved at det bekreftes at årsregnskapet er fastsatt av kompetent organ.

Brønnøysundregistrene, 28.05.2023



Resultatregnskap

Beløp i: NOK	Note	2021	2020
RESULTATREGNSKAP			
Inntekter			
Salgsinntekt		18 223 775	22 739 070
Annen driftsinntekt		1 027 634	991 612
Sum inntekter		19 251 410	23 730 682
Kostnader			
Varekostnad	6	8 389 872	10 623 634
Lønnskostnad	2	7 741 627	7 920 952
Avskrivning av driftsmidler og immaterielle eiendeler	3	106 872	62 731
Annen driftskostnad	2	3 373 906	3 090 473
Sum kostnader		19 612 277	21 697 790
Driftsresultat		-360 867	2 032 892
Finansinntekter og finanskostnader			
Annen renteinntekt			374
Annen finansinntekt		27 844	63 186
Sum finansinntekter		27 844	63 560
Annen rentekostnad		105 414	105 565
Annen finanskostnad		26 851	94 477
Sum finanskostnader		132 265	200 042
Netto finans		-104 421	-136 481
Ordinært resultat før skattekostnad		-465 288	1 896 410
Skattekostnad på ordinært resultat	9	-102 363	417 204
Ordinært resultat etter skattekostnad		-362 925	1 479 206
Årsresultat	10	-362 925	1 479 206
Årsresultat etter minoritetsinteresser		-362 925	1 479 206
Totalresultat		-362 925	1 479 206



Resultatregnskap

Beløp i: NOK	Note	2021	2020
Overføringer og disponeringer			
Ordinært utbytte			1 440 000
Konsernbidrag			32 999
Udekket tap		-362 925	6 207
Sum overføringer og disponeringer		-362 925	1 479 206



Balanse

Beløp i: NOK	Note	2021	2020
BALANSE - EIENDELER			
Anleggsmidler			
Immaterielle eiendeler			
Utsatt skattefordel	9	142 044	39 681
Sum immaterielle eiendeler		142 044	39 681
Varige driftsmidler			
Tomter, bygninger o.a. fast eiendom	3		
Maskiner og anlegg	3	17 124	25 404
Skip og flytende installasjoner	3		
Driftsløsøre, inventar o.a. utstyr	3	719 385	705 187
Sum varige driftsmidler	3	736 509	730 591
Finansielle anleggsmidler			
Lån til foretak i samme konsern	7		
Lån til tilknyttet selskap og felles kontrollert virksomhet	7		
Andre langsiktige fordringer	4, 7	4 869	23 144
Sum finansielle anleggsmidler		4 869	23 144
Sum anleggsmidler		883 422	793 416
Omløpsmidler			
Varer			
Sum varer	6	4 972 340	4 698 037
Fordringer			
Kundefordringer	7	2 395 525	876 274
Andre kortsiktige fordringer	4, 7	148 148	121 607
Konsernfordringer	7		458 319
Sum fordringer	4	2 543 673	1 456 199
Bankinnskudd, kontanter og lignende			
Bankinnskudd, kontanter o.l.	5	134 073	1 611 197
Sum bankinnskudd, kontanter og lignende		134 073	1 611 197
Sum omløpsmidler		7 650 086	7 765 433



Balanse

Beløp i: NOK	Note	2021	2020
SUM EIENDELER		8 533 508	8 558 849
BALANSE - EGENKAPITAL OG GJELD			
Egenkapital			
Innskutt egenkapital			
Aksjekapital	8, 10	350 000	350 000
Beholdning av egne aksjer	8, 10		
Overkurs	10		
Annen innskutt egenkapital	10	3 362 361	3 362 361
Sum innskutt egenkapital		3 712 361	3 712 361
Opptjent egenkapital			
Fond for vurderingsforskjeller	10		
Annen egenkapital	10		
Udekket tap	10	1 831 961	1 469 036
Sum opptjent egenkapital		-1 831 961	-1 469 036
Sum egenkapital	10	1 880 401	2 243 326
Gjeld			
Langsiktig gjeld			
Utsatt skatt	9		
Annen langsiktig gjeld			
Gjeld til kredittinstitusjoner	4	433 193	851 685
Øvrig langsiktig gjeld	4, 7		
Sum annen langsiktig gjeld		433 193	851 685
Sum langsiktig gjeld		433 193	851 685
Kortsiktig gjeld			
Gjeld til kredittinstitusjoner		429 822	
Leverandørgjeld	7	1 132 541	850 193
Betalbar skatt	9		483 880
Skyldig offentlige avgifter		960 130	657 809
Utbytte			1 440 000



Balanse

Beløp i: NOK	Note	2021	2020
Kortsiktig konserngjeld	7	2 483 995	1 105 438
Annen kortsiktig gjeld	7	1 213 427	926 519
Sum kortsiktig gjeld		6 219 914	5 463 839
Sum gjeld		6 653 108	6 315 523
SUM EGENKAPITAL OG GJELD		8 533 508	8 558 849



Brønnøysundregistrene

ÅRSREGNSKAP FOR REGNSKAPSÅRET 2021 - GENERELL INFORMASJON

Journalnummer: 2022 579286

Enheten

Organisasjonsnummer: 934 879 171
Organisasjonsform: Aksjeselskap
Foretaksnavn: KVAMS GLASS AS
Forretningsadresse: Tomtegata 4
3183 HORTEN

Regnskapsår

Årsregnskapets periode: 01.01.2021 - 31.12.2021

Konsern

Morselskap i konsern: Nei

Regnskapsregler

Regler for små foretak benyttet: Ja
Benyttet ved utarbeidelsen av
årsregnskapet til selskapet: Regnskapslovens alminnelige regler

Årsregnskapet fastsatt av kompetent organ

Bekreftet av representant for selskapet: Øystein Kvam
Dato for fastsettelse av årsregnskapet: 21.06.2022

Revisjon

Ekstern autorisert regnskapsfører har i løpet av regnskapsåret bistått ved den løpende regnskapsføringen eller utført andre tjenester for selskapet enn å utarbeide årsregnskapet: Ja

Grunnlag for avgivelse

År 2021: Årsregnskap er elektronisk innlevert.
År 2020: Tall er hentet fra elektronisk innlevert årsregnskap fra 2021.

Det er ikke krav til at årsregnskapet m.v. som sendes til Regnskapsregisteret er undertegnet. Kontrollen på at dette er utført ligger hos revisor/enhetens øverste organ. Sikkerheten ivaretas ved at innsender har rolle/rettighet for innsending av årsregnskapet via Altinn, og ved at det bekreftes at årsregnskapet er fastsatt av kompetent organ.

Brønnøysundregistrene, 06.07.2022



Organisasjonsnr: 934 879 171
KVAMS GLASS AS

RESULTATREGNSKAP

Beløp i: NOK	Note	2021	2020
RESULTATREGNSKAP			
Inntekter			
Salgsinntekt		18 223 775	22 739 070
Annen driftsinntekt		1 027 634	991 612
Sum inntekter		19 251 410	23 730 682
Kostnader			
Varekostnad	6	8 389 872	10 623 634
Lønnskostnad	2	7 741 627	7 920 952
Avskrivning av driftsmidler og immaterielle eiendeler	3	106 872	62 731
Annen driftskostnad	2	3 373 906	3 090 473
Sum kostnader		19 612 277	21 697 790
Driftsresultat		-360 867	2 032 892
Finansinntekter og finanskostnader			
Annen renteinntekt			374
Annen finansinntekt		27 844	63 186
Sum finansinntekter		27 844	63 560
Annen rentekostnad		105 414	105 565
Annen finanskostnad		26 851	94 477
Sum finanskostnader		132 265	200 042
Netto finans		-104 421	-136 481
Ordinært resultat før skattekostnad			
Skattekostnad på ordinært resultat	9	-102 363	417 204
Ordinært resultat etter skattekostnad		-362 925	1 479 206
Årsresultat	10	-362 925	1 479 206
Årsresultat etter minoritetsinteresser		-362 925	1 479 206
Totalresultat		-362 925	1 479 206
Overføringer og disponeringer			
Ordinært utbytte			1 440 000
Konsernbidrag			32 999
Udekket tap		-362 925	6 207
Sum overføringer og disponeringer		-362 925	1 479 206





Organisasjonsnr: 934 879 171
KVAMS GLASS AS

BALANSE

<u>Beløp i: NOK</u>	<u>Note</u>	<u>2021</u>	<u>2020</u>
BALANSE - EIENDELER			
Anleggsmidler			
Immaterielle eiendeler			
Utsatt skattefordel	9	142 044	39 681
Sum immaterielle eiendeler		142 044	39 681
Varige driftsmidler			
Tomter, bygninger o.a. fast eiendom	3		
Maskiner og anlegg	3	17 124	25 404
Skip og flytende installasjoner	3		
Driftsløsøre, inventar o. a. utstyr	3	719 385	705 187
Sum varige driftsmidler	3	736 509	730 591
Finansielle anleggsmidler			
Lån til foretak i samme konsern	7		
Lån til tilknyttet selskap og felles kontrollert virksomhet	7		
Andre langsiktige fordringer	4, 7	4 869	23 144
Sum finansielle anleggsmidler		4 869	23 144
Sum anleggsmidler		883 422	793 416
Omløpsmidler			
Varer			
Sum varer	6	4 972 340	4 698 037
Fordringer			
Kundefordringer	7	2 395 525	876 274
Andre kortsiktige fordringer	4, 7	148 148	121 607
Konsernfordringer	7		458 319
Sum fordringer	4	2 543 673	1 456 199
Bankinnskudd, kontanter og lignende			
Bankinnskudd, kontanter o. l.	5	134 073	1 611 197
Sum bankinnskudd, kontanter og lignende		134 073	1 611 197
Sum omløpsmidler		7 650 086	7 765 433



SUM EIENDELER		8 533 508	8 558 849
BALANSE - EGENKAPITAL OG GJELD			
Egenkapital			
Innskutt egenkapital			
Aksjekapital	8, 10	350 000	350 000
Beholdning av egne aksjer	8, 10		
Overkurs	10		
Annen innskutt egenkapital	10	3 362 361	3 362 361
Sum innskutt egenkapital		3 712 361	3 712 361
Opptjent egenkapital			
Fond for			
vurderingsforskjeller	10		
Annen egenkapital	10		
Udekket tap	10	1 831 961	1 469 036
Sum opptjent egenkapital		-1 831 961	-1 469 036
Sum egenkapital	10	1 880 401	2 243 326
Gjeld			
Langsiktig gjeld			
Utsatt skatt	9		
Annen langsiktig gjeld			
Gjeld til			
kredittinstitusjoner	4	433 193	851 685
Øvrig langsiktig gjeld	4, 7		
Sum annen langsiktig gjeld		433 193	851 685
Sum langsiktig gjeld		433 193	851 685
Kortsiktig gjeld			
Gjeld til			
kredittinstitusjoner		429 822	
Leverandørgjeld	7	1 132 541	850 193
Betalbar skatt	9		483 880
Skyldig offentlige avgifter		960 130	657 809
Utbytte			1 440 000
Kortsiktig konserngjeld	7	2 483 995	1 105 438
Annen kortsiktig gjeld	7	1 213 427	926 519
Sum kortsiktig gjeld		6 219 914	5 463 839
Sum gjeld		6 653 108	6 315 523
SUM EGENKAPITAL OG GJELD		8 533 508	8 558 849



Organisasjonsnr: 934 879 171
KVAMS GLASS AS

NOTEOPPLYSNINGER - SELSKAP - alle poster oppgitt i hele tall

Note

Antall aksjer og aksjeeiere

Note

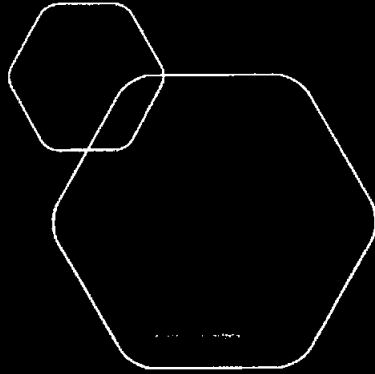
Antall årsverk i regnskapsåret

Virksomheten har hatt følgende antall årsverk:
9.00

Omløpsmidler Startdato Sluttdato Endring

Skattemessig fremf.undersk. Startdato Sluttdato Endring

Kortsiktig gjeld Startdato Sluttdato Endring



Årsregnskap 2021
Kvams Glass AS

Resultatregnskap
Balanse
Noter til regnskapet



Org.nr.: 934 879 171



RESULTATREGNSKAP

KVAMS GLASS AS

DRIFTSINNEKTER OG DRIFTSKOSTNADER	Note	2021	2020
Salgsinntekt		18 223 775	22 739 070
Annen driftsinntekt		1 027 634	991 612
Sum driftsinntekter		19 251 410	23 730 682
Varekostnad	6	8 389 872	10 623 634
Lønnskostnad	2	7 741 627	7 920 952
Avskrivning av driftsmidler og immaterielle eiendeler	3	106 872	62 731
Annen driftskostnad	2	3 373 906	3 090 473
Sum driftskostnader		19 612 277	21 697 790
Driftsresultat		-360 867	2 032 892
FINANSINNEKTER OG FINANSKOSTNADER			
Annen renteinntekt		0	374
Annen finansinntekt		27 844	63 186
Annen rentekostnad		105 414	105 565
Annen finanskostnad		26 851	94 477
Resultat av finansposter		-104 421	-136 481
Ordinært resultat før skattekostnad		-465 288	1 896 410
Skattekostnad på ordinært resultat	9	-102 363	417 204
Ordinært resultat		-362 925	1 479 206
Årsresultat	10	-362 925	1 479 206
OVERFØRINGER			
Avsatt til dekning av tidligere udekket tap		0	6 207
Avsatt til utbytte		0	1 440 000
Avsatt konsernbidrag		0	32 999
Overført til udekket tap		362 925	0
Sum overføringer		-362 925	1 479 206

KVAMS GLASS AS

SIDE 2



BALANSE




KVAMS GLASS AS

EIENDELER	Note	2021	2020
ANLEGGSMIDLER			
IMMATERIELLE EIENDELER			
Utsatt skattefordel	9	142 044	39 681
Sum immaterielle eiendeler		142 044	39 681
VARIGE DRIFTSMIDLER			
Maskiner og anlegg	3	17 124	25 404
Driftsløsøre, inventar o.a. utstyr	3	719 385	705 187
Sum varige driftsmidler	3	736 509	730 591
FINANSIELLE ANLEGGSMIDLER			
Andre langsiktige fordringer	4, 7	4 869	23 144
Sum finansielle anleggsmidler		4 869	23 144
Sum anleggsmidler		883 422	793 416
OMLØPSMIDLER			
Lager av varer og annen beholdning	6	4 972 340	4 698 037
FORDRINGER			
Kundefordringer	7	2 395 525	876 274
Andre kortsiktige fordringer	4, 7	148 148	121 607
Konsernfordringer	7	0	458 319
Sum fordringer	4	2 543 673	1 456 199
Bankinnskudd, kontanter o.l.	5	134 073	1 611 197
Sum omløpsmidler		7 650 086	7 765 433
Sum eiendeler		8 533 508	8 558 849

**BALANSE**

KVAMS GLASS AS

EGENKAPITAL OG GJELD	Note	2021	2020
EGENKAPITAL			
INNSKUTT EGENKAPITAL			
Aksjekapital	8, 10	350 000	350 000
Annen innskutt egenkapital	10	3 362 361	3 362 361
Sum innskutt egenkapital		3 712 361	3 712 361
OPPTJENT EGENKAPITAL			
Udekket tap	10	-1 831 961	-1 469 036
Sum opptjent egenkapital		-1 831 961	-1 469 036
Sum egenkapital	10	1 880 401	2 243 326
GJELD			
AVSETNING FOR FORPLIKTELSE			
ANNEN LANGSIKTIG GJELD			
Gjeld til kredittinstitusjoner	4	433 193	851 685
Sum annen langsiktig gjeld		433 193	851 685
KORTSIKTIG GJELD			
Gjeld til kredittinstitusjoner		429 822	0
Leverandørgjeld	7	1 132 541	850 193
Betalbar skatt	9	0	483 880
Skyldig offentlige avgifter		960 130	657 809
Utbytte		0	1 440 000
Konserngjeld	7	2 483 995	1 105 438
Annen kortsiktig gjeld	7	1 213 427	926 519
Sum kortsiktig gjeld		6 219 914	5 463 839
Sum gjeld		6 653 108	6 315 523
Sum egenkapital og gjeld		8 533 508	8 558 849

Horten, 25.05.2022
Styret i Kvams Glass AS
Øystein Kvam
Styreleder/daglig leder
Arne Berven
Styremedlem
Håkon Morten Johannessen
Styremedlem



NOTER TIL ÅRSREGNSKAPET 2021

Note 1 Regnskapsprinsipper

Årsregnskapet er satt opp i samsvar med regnskapsloven og NRS 8 - God regnskapsskikk for små foretak.

DRIFTSINNTEKTER

Inntektsføring ved salg av varer skjer på leveringstidspunktet. Tjenester inntektsføres etter hvert som de leveres.

SKATT

Skattekostnaden i resultatregnskapet omfatter både periodens betalbare skatt og endring i utsatt skatt. Utsatt skatt er beregnet med 22% på grunnlag av de midlertidige forskjeller som eksisterer mellom regnskapsmessige og skattemessige verdier, samt ligningsmessig underskudd til fremføring ved utgangen av regnskapsåret. Skatteøkende og skattereduserende midlertidige forskjeller som reverserer eller kan reverseres i samme periode er utlignet og nettoført.

KLASSIFISERING OG VURDERING AV ANLEGGSMIDLER

Anleggsmidler omfatter eiendeler bestemt til varig eie og bruk. Anleggsmidler er vurdert til anskaffelseskost. Varige driftsmidler balanseføres og avskrives over driftsmidlets økonomiske levetid. Varige driftsmidler nedskrives til gjenvinnbart beløp ved verdifall som forventes ikke å være forbigående. Gjenvinnbart beløp er det høyeste av netto salgsverdi og verdi i bruk. Verdi i bruk er nåverdi av fremtidige kontantstrømmer knyttet til eiendelen. Nedskrivningen reverseres når grunnlaget for nedskrivningen ikke lenger er til stede.

KLASSIFISERING OG VURDERING AV OMLØPSMIDLER

Omløpsmidler og kortsiktig gjeld omfatter normalt poster som forfaller til betaling innen ett år etter balansedagen, samt poster som knytter seg til varekretsløpet. Omløpsmidler vurderes til laveste verdi av anskaffelseskost og virkelig verdi.

VARER

Varer er vurdert til det laveste av anskaffelseskost og netto salgsverdi.

FORDRINGER

Kundefordringer og andre fordringer oppføres til pålydende etter fradrag for avsetning til forventet tap. Avsetning til tap gjøres på grunnlag av en individuell vurdering av de enkelte fordringene.

Note 2 Lønnskostnader og antall årsverk

LØNSSKOSTNADER

	2021	2020
Lønninger	6 693 094	6 939 104
Arbeidsgiveravgift	911 743	783 858
Pensjonskostnader	103 961	96 847
Andre ytelser	32 829	101 142
Sum	7 741 627	7 920 952

Selskapet har i 2021 sysselsatt 9 årsverk.



NOTER TIL ÅRSREGNSKAPET 2021

Note 3 Anleggsmidler

	Maskiner og anlegg	Driftsløsøre, inventar ol.	Sum
Anskaffelseskost pr. 01.01.21	1 216 726	1 590 494	2 807 220
+ Tilgang kjøpte driftsmidler		112 790	112 790
= Anskaffelseskost 31.12.21	1 216 726	1 703 284	2 920 010
Akkumulerte avskrivninger 31.12.21	1 199 602	983 900	2 183 502
= Bokført verdi 31.12.21	17 124	719 384	736 508
Årets ordinære avskrivninger	8 280	98 593	106 873
Økonomisk levetid	5 år	5-10 år	
Avskrivningsplan		saldo 10%	

Note 4 Fordringer og gjeld

	2021	2020
Fordringer med forfall senere enn ett år		
Andre langsiktige fordringer	4 869	23 144
Sum	4 869	23 144
Langsiktig gjeld med forfall senere enn 5 år		
Sum	0	0
Gjeld sikret ved pant	433 193	625 000
Pantsatte eiendeler:		
Kundefordringer	2 395 525	876 274
Varer	4 972 340	4 698 037
Driftsløsøre	736 509	730 591
Sum	8 104 374	6 304 901



NOTER TIL ÅRSREGNSKAPET 2021

Note 5 Bankinnskudd

Innestående midler på skattetrekkskonto (bundne midler) er på kr. 131 452.

Note 6 Varer

	2021	2020
Råmaterialer	5 122 340	4 848 037
Ukurans	150 000	150 000
Sum netto varelager	4 972 340	4 698 037

Note 7 Mellomværende med selskap i samme konsern m.v.

	Kundefordringer		Andre fordringer	
	2021	2020	2021	2020
Foretak i samme konsern	90 408	0	0	458 319
Sum	90 408	0	0	458 319

	Leverandørgjeld		Annen kortsiktig gjeld	
	2021	2020	2021	2020
Foretak i samme konsern	0	0	2 483 995	1 105 438
Sum	0	0	2 483 995	1 105 438

Note 8 Aksjonærer

AKSJEKAPITALEN I KVAMS GLASS AS PR. 31.12 BESTÅR AV:

	Antall	Pålydende	Bokført
Ordinære aksjer	350	1 000,0	350 000
Sum	350		350 000

EIERSTRUKTUR

De største aksjonærene i % pr. 31.12 var:

	Ordinære	Eierandel	Stemmeandel
Norgesglass As	350	100,0	100,0



NOTER TIL ÅRSREGNSKAPET 2021

Note 9 Skatt

Årets skattekostnad	2021	2020
Resultatført skatt på ordinært resultat:		
Betalbar skatt	0	493 187
Endring i utsatt skattefordel	-102 363	-75 983
Skattekostnad ordinært resultat	-102 363	417 204
Skattepliktig inntekt:		
Ordinært resultat før skatt	-465 288	1 896 410
Permanente forskjeller	0	-22
Endring i midlertidige forskjeller	-59 870	459 308
Avgitt konsernbidrag	0	-42 306
Anvendelse av fremførbart underskudd	0	-113 937
Skattepliktig inntekt	-525 158	2 199 454
Betalbar skatt i balansen:		
Betalbar skatt på årets resultat	0	493 187
Betalbar skatt på avgitt konsernbidrag	0	-9 307
Sum betalbar skatt i balansen	0	483 880

Skatteeffekten av midlertidige forskjeller og underskudd til fremføring som har gitt opphav til utsatt skatt og utsatte skattefordeler, spesifisert på typer av midlertidige forskjeller

	2021	2020	Endring
Varige driftsmidler	125 381	67 949	-57 431
Varebeholdning	-150 000	-150 000	0
Fordringer	-95 877	-98 315	-2 439
Sum	-120 496	-180 366	-59 870
Akkumulert fremførbart underskudd	-525 158	0	525 158
Grunnlag for utsatt skattefordel	-645 654	-180 366	465 288
Utsatt skattefordel (22 %)	-142 044	-39 681	102 363

Note 10 Egenkapital

	Aksjekapital	Annen innskutt egenkapital	Udekket tap	Sum egenkapital
Pr. 31.12.2020	350 000	3 362 361	-1 469 036	2 243 326
Pr 01.01.2021	350 000	3 362 361	-1 469 036	2 243 326
Årets resultat			-362 925	-362 925
Pr. 31.12.2021	350 000	3 362 361	-1 831 961	1 880 401

KVAMS GLASS AS

SIDE 8



ÅSVANG & CO
STATSAUTORISERTE
REVISORER

Til generalforsamlingen i Kvams Glass AS

Uavhengig revisors beretning

Konklusjon

Vi har revidert Kvams Glass AS sitt årsregnskap som viser et underskudd på kr 362 925. Årsregnskapet består av balanse per 31. desember 2021, resultatregnskap for regnskapsåret avsluttet per denne datoen og noter til årsregnskapet, herunder et sammendrag av viktige regnskapsprinsipper.

Etter vår mening

- oppfyller årsregnskapet gjeldende lovkrav, og
- gir årsregnskapet et rettviseende bilde av selskapets finansielle stilling per 31. desember 2021 og av dets resultat for regnskapsåret avsluttet per denne datoen i samsvar med regnskapslovens regler og god regnskapsskikk i Norge.

Grunnlag for konklusjonen

Vi har gjennomført revisjonen i samsvar med de internasjonale revisjonsstandardene International Standards on Auditing (ISA-ene). Våre oppgaver og plikter i henhold til disse standardene er beskrevet nedenfor under "Revisors oppgaver og plikter ved revisjonen av årsregnskapet". Vi er uavhengige av selskapet slik det kreves i lov, forskrift og International Code of Ethics for Professional Accountants (inkludert internasjonale uavhengighetsstandarder) utstedt av the International Ethics Standards Board for Accountants (IESBA-reglene), og vi har overholdt våre øvrige etiske forpliktelser i samsvar med disse kravene. Innhentet revisjonsbevis er etter vår vurdering tilstrekkelig og hensiktsmessig som grunnlag for vår konklusjon.

Ledelsens ansvar for årsregnskapet

Ledelsen (styret og daglig leder) er ansvarlig for å utarbeide årsregnskapet og for at det gir et rettviseende bilde i samsvar med regnskapslovens regler og god regnskapsskikk i Norge. Ledelsen er også ansvarlig for slik intern kontroll som den finner nødvendig for å kunne utarbeide et årsregnskap som ikke inneholder vesentlig feilinformasjon, verken som følge av misligheter eller utilsiktede feil.

Ved utarbeidelsen av årsregnskapet må ledelsen ta standpunkt til selskapets evne til fortsatt drift og opplyse om forhold av betydning for fortsatt drift. Forutsetningen om fortsatt drift skal legges til grunn for årsregnskapet så lenge det ikke er sannsynlig at virksomheten vil bli avviklet.

Adresse Revisjonsfirmaet Åsvang & Co AS Munkegaten 3 Postboks 334 3101 Tønsberg	Telefon 33 30 00 80 E-post revisjonsfirmaet@aaosvang.no	Foretaksnummer 987 679 026 MVA Hjemmeside www.aosvang.no	Medlemmer av Den norske Revisorforening
--	--	---	---

side 1 av 2



ÅSVANG & CO
STATSAUTORISERTE
REVISORER

Revisors oppgaver og plikter ved revisjonen av årsregnskapet

Vårt mål er å oppnå betryggende sikkerhet for at årsregnskapet som helhet ikke inneholder vesentlig feilinformasjon, verken som følge av misligheter eller utilsiktede feil, og å avgi en revisjonsberetning som inneholder vår konklusjon. Betryggende sikkerhet er en høy grad av sikkerhet, men ingen garanti for at en revisjon utført i samsvar med ISA-ene, alltid vil avdekke vesentlig feilinformasjon som eksisterer. Feilinformasjon kan oppstå som følge av misligheter eller utilsiktede feil. Feilinformasjon blir vurdert som vesentlig dersom den enkeltvis eller samlet med rimelighet kan forventes å påvirke økonomiske beslutninger som brukerne foretar basert på årsregnskapet.

For videre beskrivelse av revisors oppgaver og plikter vises det til:
<https://revisorforeningen.no/revisjonsberetninger>

Tønsberg, 25.05.2022
Revisjonsfirmaet Åsvang & Co AS

Birger Hanto
statsautorisert revisor



Årsregnskap 2021
Kvams Glass AS

Resultatregnskap
Balanse
Noter til regnskapet



Org.nr.: 934 879 171



RESULTATREGNSKAP

KVAMS GLASS AS

DRIFTSINNEKTER OG DRIFTSKOSTNADER	Note	2021	2020
Salgsinntekt		18 223 775	22 739 070
Annen driftsinntekt		1 027 634	991 612
Sum driftsinntekter		19 251 410	23 730 682
Varekostnad	6	8 389 872	10 623 634
Lønnskostnad	2	7 741 627	7 920 952
Avskrivning av driftsmidler og immaterielle eiendeler	3	106 872	62 731
Annen driftskostnad	2	3 373 906	3 090 473
Sum driftskostnader		19 612 277	21 697 790
Driftsresultat		-360 867	2 032 892
FINANSINNEKTER OG FINANSKOSTNADER			
Annen renteinntekt		0	374
Annen finansinntekt		27 844	63 186
Annen rentekostnad		105 414	105 565
Annen finanskostnad		26 851	94 477
Resultat av finansposter		-104 421	-136 481
Ordinært resultat før skattekostnad		-465 288	1 896 410
Skattekostnad på ordinært resultat	9	-102 363	417 204
Ordinært resultat		-362 925	1 479 206
Årsresultat	10	-362 925	1 479 206
OVERFØRINGER			
Avsatt til dekning av tidligere udekket tap		0	6 207
Avsatt til utbytte		0	1 440 000
Avsatt konsernbidrag		0	32 999
Overført til udekket tap		362 925	0
Sum overføringer		-362 925	1 479 206

KVAMS GLASS AS

SIDE 2



BALANSE

KVAMS GLASS AS

EIENDELER	Note	2021	2020
ANLEGGSMIDLER			
IMMATERIELLE EIENDELER			
Utsatt skattefordel	9	142 044	39 681
Sum immaterielle eiendeler		142 044	39 681
VARIGE DRIFTSMIDLER			
Maskiner og anlegg	3	17 124	25 404
Driftsløsøre, inventar o.a. utstyr	3	719 385	705 187
Sum varige driftsmidler	3	736 509	730 591
FINANSIELLE ANLEGGSMIDLER			
Andre langsiktige fordringer	4, 7	4 869	23 144
Sum finansielle anleggsmidler		4 869	23 144
Sum anleggsmidler		883 422	793 416
OMLØPSMIDLER			
Lager av varer og annen beholdning	6	4 972 340	4 698 037
FORDRINGER			
Kundefordringer	7	2 395 525	876 274
Andre kortsiktige fordringer	4, 7	148 148	121 607
Konsernfordringer	7	0	458 319
Sum fordringer	4	2 543 673	1 456 199
Bankinnskudd, kontanter o.l.	5	134 073	1 611 197
Sum omløpsmidler		7 650 086	7 765 433
Sum eiendeler		8 533 508	8 558 849



BALANSE

KVAMS GLASS AS

EGENKAPITAL OG GJELD	Note	2021	2020
EGENKAPITAL			
INNSKUTT EGENKAPITAL			
Aksjekapital	8, 10	350 000	350 000
Annen innskutt egenkapital	10	3 362 361	3 362 361
Sum innskutt egenkapital		3 712 361	3 712 361
OPPTJENT EGENKAPITAL			
Udekket tap	10	-1 831 961	-1 469 036
Sum opptjent egenkapital		-1 831 961	-1 469 036
Sum egenkapital	10	1 880 401	2 243 326
GJELD			
AVSETNING FOR FORPLIKTELSER			
ANNEN LANGSIKTIG GJELD			
Gjeld til kredittinstitusjoner	4	433 193	851 685
Sum annen langsiktig gjeld		433 193	851 685
KORTSIKTIG GJELD			
Gjeld til kredittinstitusjoner		429 822	0
Leverandørgjeld	7	1 132 541	850 193
Betalbar skatt	9	0	483 880
Skyldig offentlige avgifter		960 130	657 809
Utbytte		0	1 440 000
Konserngjeld	7	2 483 995	1 105 438
Annen kortsiktig gjeld	7	1 213 427	926 519
Sum kortsiktig gjeld		6 219 914	5 463 839
Sum gjeld		6 653 108	6 315 523
Sum egenkapital og gjeld		8 533 508	8 558 849

Horten
Styret i Kvams Glass AS

Øystein Kvam
Styreleder/daglig leder

Arne Berven
Styremedlem

Håkon Morten Johannessen
Styremedlem



NOTER TIL ÅRSREGNSKAPET 2021

Note 1 Regnskapsprinsipper

Årsregnskapet er satt opp i samsvar med regnskapsloven og NRS 8 - God regnskapsskikk for små foretak.

DRIFTSINNTEKTER

Inntektsføring ved salg av varer skjer på leveringstidspunktet. Tjenester inntektsføres etter hvert som de leveres.

SKATT

Skattekostnaden i resultatregnskapet omfatter både periodens betalbare skatt og endring i utsatt skatt. Utsatt skatt er beregnet med 22% på grunnlag av de midlertidige forskjeller som eksisterer mellom regnskapsmessige og skattemessige verdier, samt ligningsmessig underskudd til fremføring ved utgangen av regnskapsåret. Skatteøkende og skattereduserende midlertidige forskjeller som reverserer eller kan reverseres i samme periode er utlignet og nettoført.

KLASSIFISERING OG VURDERING AV ANLEGGSMIDLER

Anleggsmidler omfatter eiendeler bestemt til varig eie og bruk. Anleggsmidler er vurdert til anskaffelseskost. Varige driftsmidler balanseføres og avskrives over driftsmidlets økonomiske levetid. Varige driftsmidler nedskrives til gjenvinnbart beløp ved verdifall som forventes ikke å være forbigående. Gjenvinnbart beløp er det høyeste av netto salgsverdi og verdi i bruk. Verdi i bruk er nåverdi av fremtidige kontantstrømmer knyttet til eiendelen. Nedskrivningen reverseres når grunnlaget for nedskrivningen ikke lenger er til stede.

KLASSIFISERING OG VURDERING AV OMLØPSMIDLER

Omløpsmidler og kortsiktig gjeld omfatter normalt poster som forfaller til betaling innen ett år etter balansedagen, samt poster som knytter seg til varekretsløpet. Omløpsmidler vurderes til laveste verdi av anskaffelseskost og virkelig verdi.

VARER

Varer er vurdert til det laveste av anskaffelseskost og netto salgsverdi.

FORDRINGER

Kundefordringer og andre fordringer oppføres til pålydende etter fradrag for avsetning til forventet tap. Avsetning til tap gjøres på grunnlag av en individuell vurdering av de enkelte fordringene.

Note 2 Lønnskostnader og antall årsverk

LØNSKOSTNADER

	2021	2020
Lønninger	6 693 094	6 939 104
Arbeidsgiveravgift	911 743	783 858
Pensjonskostnader	103 961	96 847
Andre ytelser	32 829	101 142
Sum	7 741 627	7 920 952

Selskapet har i 2021 sysselsatt 9 årsverk.



NOTER TIL ÅRSREGNSKAPET 2021

Note 3 Anleggsmidler

	Maskiner og anlegg	Driftsløsøre, inventar ol.	Sum
Anskaffelseskost pr. 01.01.21	1 216 726	1 590 494	2 807 220
+ Tilgang kjøpte driftsmidler		112 790	112 790
= Anskaffelseskost 31.12.21	1 216 726	1 703 284	2 920 010
Akkumulerte avskrivninger 31.12.21	1 199 602	983 900	2 183 502
= Bokført verdi 31.12.21	17 124	719 384	736 508
Årets ordinære avskrivninger	8 280	98 593	106 873
Økonomisk levetid	5 år	5-10 år	
Avskrivningsplan		saldo 10%	

Note 4 Fordringer og gjeld

	2021	2020
Fordringer med forfall senere enn ett år		
Andre langsiktige fordringer	4 869	23 144
Sum	4 869	23 144
Langsiktig gjeld med forfall senere enn 5 år		
Sum	0	0
Gjeld sikret ved pant	433 193	625 000
Pantsatte eiendeler:		
Kundefordringer	2 395 525	876 274
Varer	4 972 340	4 698 037
Driftsløsøre	736 509	730 591
Sum	8 104 374	6 304 901



NOTER TIL ÅRSREGNSKAPET 2021

Note 5 Bankinnskudd

Innestående midler på skattetrekkkonto (bundne midler) er på kr. 131 452.

Note 6 Varer

	2021	2020
Råmaterialer	5 122 340	4 848 037
Ukurans	150 000	150 000
Sum netto varelager	4 972 340	4 698 037

Note 7 Mellomværende med selskap i samme konsern m.v.

	Kundefordringer		Andre fordringer	
	2021	2020	2021	2020
Foretak i samme konsern	90 408	0	0	458 319
Sum	90 408	0	0	458 319

	Leverandørgjeld		Annen kortsiktig gjeld	
	2021	2020	2021	2020
Foretak i samme konsern	0	0	2 483 995	1 105 438
Sum	0	0	2 483 995	1 105 438

Note 8 Aksjonærer

AKSJEKAPITALEN I KVAMS GLASS AS PR. 31.12 BESTÅR AV:

	Antall	Pålydende	Bokført
Ordinære aksjer	350	1 000,0	350 000
Sum	350		350 000

EIERSTRUKTUR

De største aksjonærene i % pr. 31.12 var:

	Ordinære	Eierandel	Stemmeandel
Norgesglass As	350	100,0	100,0



NOTER TIL ÅRSREGNSKAPET 2021

Note 9 Skatt

Årets skattekostnad	2021	2020
Resultatført skatt på ordinært resultat:		
Betalbar skatt	0	493 187
Endring i utsatt skattefordel	-102 363	-75 983
Skattekostnad ordinært resultat	-102 363	417 204
Skattepliktig inntekt:		
Ordinært resultat før skatt	-465 288	1 896 410
Permanente forskjeller	0	-22
Endring i midlertidige forskjeller	-59 870	459 308
Avgitt konsernbidrag	0	-42 306
Anvendelse av fremførbart underskudd	0	-113 937
Skattepliktig inntekt	-525 158	2 199 454
Betalbar skatt i balansen:		
Betalbar skatt på årets resultat	0	493 187
Betalbar skatt på avgitt konsernbidrag	0	-9 307
Sum betalbar skatt i balansen	0	483 880

Skatteeffekten av midlertidige forskjeller og underskudd til fremføring som har gitt opphav til utsatt skatt og utsatte skattefordeler, spesifisert på typer av midlertidige forskjeller

	2021	2020	Endring
Varige driftsmidler	125 381	67 949	-57 431
Varebeholdning	-150 000	-150 000	0
Fordringer	-95 877	-98 315	-2 439
Sum	-120 496	-180 366	-59 870
Akkumulert fremførbart underskudd	-525 158	0	525 158
Grunnlag for utsatt skattefordel	-645 654	-180 366	465 288
Utsatt skattefordel (22 %)	-142 044	-39 681	102 363

Note 10 Egenkapital

	Aksjekapital	Annen innskutt egenkapital	Udekket tap	Sum egenkapital
Pr. 31.12.2020	350 000	3 362 361	-1 469 036	2 243 326
Pr 01.01.2021	350 000	3 362 361	-1 469 036	2 243 326
Årets resultat			-362 925	-362 925
Pr. 31.12.2021	350 000	3 362 361	-1 831 961	1 880 401