



ÅRSREGNSKAPET FOR REGNSKAPSÅRET 2022 - GENERELL INFORMASJON

Enheten

Organisasjonsnummer:	927 145 707
Organisasjonsform:	Aksjeselskap
Foretaksnavn:	REM PURUS AS
Forretningsadresse:	Holmefjordvegen 8 6090 FOSNAVÅG

Regnskapsår

Årsregnskapets periode:	01.01.2022 - 31.12.2022
-------------------------	-------------------------

Konsern

Mørselskap i konsern:	Ja
Konsernregnskap lagt ved:	Ja

Regnskapsregler

Regler for små foretak benyttet:	Ja
Benyttet ved utarbeidelsen av årsregnskapet til selskapet:	Forenklet IFRS
Benyttet ved utarbeidelsen av årsregnskapet til konsernet:	Forenklet IFRS

Årsregnskapet fastsatt av kompetent organ

Bekreftet av representant for selskapet:	Fredrik Remøy
Dato for fastsettelse av årsregnskapet:	20.06.2023

Grunnlag for avgivelse

År 2022: Årsregnskapet er elektronisk innlevert
År 2021: Tall er hentet fra elektronisk innlevert årsregnskap fra 2022

Det er ikke krav til at årsregnskapet m.v. som sendes til Regnskapsregisteret er undertegnet. Kontrollen på at dette er utført ligger hos revisor/enhetens øverste organ. Sikkerheten ivaretas ved at innsender har rolle/rettighet for innsending av årsregnskapet via Altinn, og ved at det bekreftes at årsregnskapet er fastsatt av kompetent organ.

Brønnøysundregistrene, 19.07.2024



Resultatregnskap

Beløp i: NOK	Note	2022	2021
RESULTATREGNSKAP			
Kostnader			
Annen driftskostnad	1	1 102 695	276 068
Sum kostnader		1 102 695	276 068
Driftsresultat		-1 102 695	-276 068
Finansinntekter og finanskostnader			
Annen renteinntekt		239	238
Annen finansinntekt			1 828
Sum finansinntekter		239	2 066
Annen rentekostnad	2	21 673	1
Annen finanskostnad		243 643	
Sum finanskostnader		265 316	1
Netto finans		-265 077	2 065
Ordinært resultat før skattekostnad		-1 367 772	-274 003
Ordinært resultat etter skattekostnad		-1 367 772	-274 003
Årsresultat		-1 367 772	-274 003
Årsresultat etter minoritetsinteresser		-1 367 772	-274 003
Overføringer og disponeringer			
Udekket tap		-1 367 772	-274 003
Sum overføringer og disponeringer		-1 367 772	-274 003



Balanse

Beløp i: NOK	Note	2022	2021
BALANSE - EIENDELER			
Anleggsmidler			
Immaterielle eiendeler			
Finansielle anleggsmidler			
Investering i datterselskap	3	369 646 647	146 976 849
Sum finansielle anleggsmidler		369 646 647	146 976 849
Sum anleggsmidler		369 646 647	146 976 849
Omløpsmidler			
Varer			
Fordringer			
Andre kortsiktige fordringer	4	336 591	62 450
Sum fordringer		336 591	62 450
Bankinnskudd, kontanter og lignende			
Bankinnskudd, kontanter o.l.	5	67 601	44 543 163
Sum bankinnskudd, kontanter og lignende		67 601	44 543 163
Sum omløpsmidler		404 192	44 605 613
SUM EIENDELER		370 050 839	191 582 462
BALANSE - EGENKAPITAL OG GJELD			
Egenkapital			
Innskutt egenkapital			
Aksjekapital	6, 7	104 236	44 382
Overkurs	7	364 160 488	129 227 077
Annen innskutt egenkapital	7		17 737 125
Sum innskutt egenkapital		364 264 724	147 008 584
Opptjent egenkapital			



Balanse

Beløp i: NOK	Note	2022	2021
Udekket tap	7	1 641 775	274 003
Sum opptjent egenkapital		-1 641 775	-274 003
Sum egenkapital		362 622 949	146 734 581
Sum langsiktig gjeld		0	0
Kortsiktig gjeld			
Leverandørgjeld	2	311 838	312 250
Annen kortsiktig gjeld	2, 4	7 116 051	44 535 631
Sum kortsiktig gjeld		7 427 889	44 847 881
Sum gjeld		7 427 889	44 847 881
SUM EGENKAPITAL OG GJELD		370 050 838	191 582 462



Konsernets resultatregnskap

Beløp i: NOK	Note	2022	2021
RESULTATREGNSKAP			
Inntekter			
Fraktinntekter	1	80 200 000	4 625 000
Andre inntekter	1	17 603 000	538 000
Sum inntekter		97 803 000	5 163 000
Kostnader			
Driftskostnader skip		9 262 000	1 645 000
Mannskapskostnader	2, 3	31 996 000	3 711 000
Avskrivninger	4	18 945 000	1 579 000
Annen driftskostnad	2, 3	6 486 000	465 000
Sum kostnader		66 689 000	7 400 000
Driftsresultat		31 114 000	-2 237 000
Finansinntekter og finanskostnader			
Annen renteinntekt		0	1 000
Annen finansinntekt		23 000	5 175 000
Sum finansinntekter		23 000	5 176 000
Annen rentekostnad	2	12 278 000	395 000
Annen finanskostnad	2	20 550 000	3 605 000
Sum finanskostnader		32 828 000	4 000 000
Netto finans		-32 805 000	1 176 000
Ordinært resultat før skattekostnad		-1 691 000	-1 061 000
Skattekostnad	9	0	0
Ordinært resultat etter skattekostnad		-1 691 000	-1 061 000
Årsresultat		-1 691 000	-1 061 000
Overføringer og disponeringer			
Overført fra annen egenkapital		-1 690 000	-1 062 000
Sum overføringer og disponeringer		-1 690 000	-1 062 000



Konsernets balanse

Beløp i: NOK	Note	2022	2021
BALANSE - EIENDELER			
Anleggsmidler			
Immaterielle eiendeler			
Varige driftsmidler			
Skip	4, 8	460 875 000	476 797 000
Skip under bygging	4, 8	286 098 000	0
Sum varige driftsmidler		746 973 000	476 797 000
Sum anleggsmidler		746 973 000	476 797 000
Omløpsmidler			
Varer			
Fordringer			
Kundefordringer	8	20 421 000	7 877 000
Andre kortsiktige fordringer	2, 5	2 939 000	2 821 000
Sum fordringer		23 360 000	10 698 000
Bankinnskudd, kontanter og lignende			
Betalingsmidler	6, 8	21 497 000	63 907 000
Sum bankinnskudd, kontanter og lignende		21 497 000	63 907 000
Sum omløpsmidler		44 857 000	74 605 000
SUM EIENDELER		791 830 000	551 402 000
BALANSE - EGENKAPITAL OG GJELD			
Egenkapital			
Innskutt egenkapital			
Selskapskapital	7	104 000	44 000
Overkurs	7	364 160 000	129 227 000
Ikke registrert kapitalforhøyelse	7	0	17 737 000
Sum innskutt egenkapital		364 264 000	147 008 000



Konsernets balanse

Beløp i: NOK	Note	2022	2021
Opptjent egenkapital			
Udekket tap	7	2 751 000	1 062 000
Sum opptjent egenkapital		-2 751 000	-1 062 000
Sum egenkapital		361 513 000	145 946 000
Gjeld			
Langsiktig gjeld			
Annen langsiktig gjeld			
Gjeld til kredittinstitusjoner	8	315 537 000	321 015 000
Sum annen langsiktig gjeld		315 537 000	321 015 000
Sum langsiktig gjeld		315 537 000	321 015 000
Kortsiktig gjeld			
Kortsiktig del av langsiktig gjeld	8	22 859 000	21 728 000
Leverandørgjeld	2	11 587 000	16 972 000
Annen kortsiktige gjeld	2, 5	80 334 000	45 739 000
Sum kortsiktig gjeld		114 780 000	84 439 000
Sum gjeld		430 317 000	405 454 000
SUM EGENKAPITAL OG GJELD		791 830 000	551 400 000



Brønnøysundregistrene

ÅRSREGNSKAP FOR REGNSKAPSÅRET 2022 - GENERELL INFORMASJON

Journalnummer: 2023 560845

Enheten

Organisasjonsnummer: 927 145 707
Organisasjonsform: Aksjeselskap
Foretaksnavn: REM PURUS AS
Forretningsadresse: Holmefjordvegen 8
6090 FOSNAVÅG

Regnskapsår

Årsregnskapets periode: 01.01.2022 - 31.12.2022

Konsern

Morselskap i konsern: Ja
Konsernregnskap lagt ved: Ja

Regnskapsregler

Regler for små foretak benyttet: Ja
Benyttet ved utarbeidelsen av
årsregnskapet til selskapet: Forenklet IFRS
Benyttet ved utarbeidelsen av
årsregnskapet til konsernet: Forenklet IFRS

Årsregnskapet fastsatt av kompetent organ

Bekreftet av representant for selskapet: Fredrik Remøy
Dato for fastsettelse av årsregnskapet: 20.06.2023

Grunnlag for avgivelse

År 2022: Årsregnskap er elektronisk innlevert.
År 2021: Tall er hentet fra elektronisk innlevert årsregnskap fra 2022.

Det er ikke krav til at årsregnskapet m.v. som sendes til Regnskapsregisteret er undertegnet. Kontrollen på at dette er utført ligger hos revisor/enhetens øverste organ. Sikkerheten ivaretas ved at innsender har rolle/rettighet for innsending av årsregnskapet via Altinn, og ved at det bekreftes at årsregnskapet er fastsatt av kompetent organ.

Brønnøysundregistrene, 11.07.2023



Organisasjonsnr: 927 145 707
REM PURUS AS

RESULTATREGNSKAP

Beløp i: NOK	Note	2022	2021
RESULTATREGNSKAP			
Kostnader			
Annen driftskostnad	1	1 102 695	276 068
Sum kostnader		1 102 695	276 068
Driftsresultat		-1 102 695	-276 068
Finansinntekter og finanskostnader			
Annen renteinntekt		239	238
Annen finansinntekt			1 828
Sum finansinntekter		239	2 066
Annen rentekostnad	2	21 673	1
Annen finanskostnad		243 643	
Sum finanskostnader		265 316	1
Netto finans		-265 077	2 065
Ordinært resultat før skattekostnad		-1 367 772	-274 003
Ordinært resultat etter skattekostnad		-1 367 772	-274 003
Årsresultat		-1 367 772	-274 003
Årsresultat etter minoritetsinteresser		-1 367 772	-274 003
Overføringer og disponeringer			
Udekket tap		-1 367 772	-274 003
Sum overføringer og disponeringer		-1 367 772	-274 003



Organisasjonsnr: 927 145 707
REM PURUS AS

BALANSE

Beløp i: NOK	Note	2022	2021
BALANSE - EIENDELER			
Anleggsmidler			
Immaterielle eiendeler			
Finansielle anleggsmidler			
Investering i datterselskap 3		369 646 647	146 976 849
Sum finansielle anleggsmidler		369 646 647	146 976 849
Sum anleggsmidler		369 646 647	146 976 849
Omløpsmidler			
Varer			
Fordringer			
Andre kortsiktige fordringer	4	336 591	62 450
Sum fordringer		336 591	62 450
Bankinnskudd, kontanter og lignende			
Bankinnskudd, kontanter o. l.	5	67 601	44 543 163
Sum bankinnskudd, kontanter og lignende		67 601	44 543 163
Sum omløpsmidler		404 192	44 605 613
SUM EIENDELER		370 050 839	191 582 462
BALANSE - EGENKAPITAL OG GJELD			
Egenkapital			
Innskutt egenkapital			
Aksjekapital	6, 7	104 236	44 382
Overkurs	7	364 160 488	129 227 077
Annen innskutt egenkapital	7		17 737 125
Sum innskutt egenkapital		364 264 724	147 008 584
Opptjent egenkapital			
Udekket tap	7	1 641 775	274 003
Sum opptjent egenkapital		-1 641 775	-274 003
Sum egenkapital		362 622 949	146 734 581
Sum langsiktig gjeld		0	0



Kortsiktig gjeld			
Leverandørgjeld	2	311 838	312 250
Annen kortsiktig gjeld	2, 4	7 116 051	44 535 631
Sum kortsiktig gjeld		7 427 889	44 847 881
Sum gjeld		7 427 889	44 847 881
SUM EGENKAPITAL OG GJELD		370 050 838	191 582 462



Organisasjonsnr: 927 145 707
REM PURUS AS

KONSERNRESULTATREGNSKAP

Beløp i: NOK	Note	2022	2021
RESULTATREGNSKAP			
Inntekter			
Fraktinntekter	1	80 200 000	4 625 000
Andre inntekter	1	17 603 000	538 000
Sum inntekter		97 803 000	5 163 000
Kostnader			
Driftskostnader skip		9 262 000	1 645 000
Mannskapskostnader	2, 3	31 996 000	3 711 000
Avskrivninger	4	18 945 000	1 579 000
Annen driftskostnad	2, 3	6 486 000	465 000
Sum kostnader		66 689 000	7 400 000
Driftsresultat		31 114 000	-2 237 000
Finansinntekter og finanskostnader			
Annen renteinntekt		0	1 000
Annen finansinntekt		23 000	5 175 000
Sum finansinntekter		23 000	5 176 000
Annen rentekostnad	2	12 278 000	395 000
Annen finanskostnad	2	20 550 000	3 605 000
Sum finanskostnader		32 828 000	4 000 000
Netto finans		-32 805 000	1 176 000
Ordinært resultat før skattekostnad			
Skattekostnad	9	-1 691 000	-1 061 000
		0	0
Ordinært resultat etter skattekostnad		-1 691 000	-1 061 000
Årsresultat		-1 691 000	-1 061 000
Overføringer og disponeringer			
Overført fra annen egenkapital		-1 690 000	-1 062 000
Sum overføringer og disponeringer		-1 690 000	-1 062 000



Organisasjonsnr: 927 145 707
REM PURUS AS

KONSERNBALANSE

Beløp i: NOK **Note** **2022** **2021**

BALANSE - EIENDELER

Anleggsmidler Immaterielle eiendeler

Varige driftsmidler

Skip	4, 8	460 875 000	476 797 000
Skip under bygging	4, 8	286 098 000	0
Sum varige driftsmidler		746 973 000	476 797 000

Sum anleggsmidler		746 973 000	476 797 000
--------------------------	--	--------------------	--------------------

Omløpsmidler

Varer

Fordringer

Kundefordringer	8	20 421 000	7 877 000
Andre kortsiktige fordringer	2, 5	2 939 000	2 821 000
Sum fordringer		23 360 000	10 698 000

Bankinnskudd, kontanter og lignende

Betalingsmidler	6, 8	21 497 000	63 907 000
Sum bankinnskudd, kontanter og lignende		21 497 000	63 907 000

Sum omløpsmidler		44 857 000	74 605 000
-------------------------	--	-------------------	-------------------

SUM EIENDELER		791 830 000	551 402 000
----------------------	--	--------------------	--------------------

BALANSE - EGENKAPITAL OG GJELD

Egenkapital

Innskutt egenkapital

Selskapskapital	7	104 000	44 000
Overkurs	7	364 160 000	129 227 000
Ikke registrert kapitalforhøyelse	7	0	17 737 000
Sum innskutt egenkapital		364 264 000	147 008 000

Opptjent egenkapital

Udekket tap	7	2 751 000	1 062 000
Sum opptjent egenkapital		-2 751 000	-1 062 000

Sum egenkapital		361 513 000	145 946 000
------------------------	--	--------------------	--------------------

Gjeld



Langsiktig gjeld			
Annen langsiktig gjeld			
Gjeld til			
kredittinstitusjoner	8	315 537 000	321 015 000
Sum annen langsiktig gjeld		315 537 000	321 015 000
Sum langsiktig gjeld		315 537 000	321 015 000
Kortsiktig gjeld			
Kortsiktig del av			
langsiktig gjeld	8	22 859 000	21 728 000
Leverandørgjeld	2	11 587 000	16 972 000
Annen kortsiktige gjeld	2, 5	80 334 000	45 739 000
Sum kortsiktig gjeld		114 780 000	84 439 000
Sum gjeld		430 317 000	405 454 000
SUM EGENKAPITAL OG GJELD		791 830 000	551 400 000



Organisasjonsnr: 927 145 707
REM PURUS AS

NOTEOPPLYSNINGER - SELSKAP - alle poster oppgitt i hele tall

Note

1

Antall årsverk i regnskapsåret
0.00

Sum Beløp

Balanseført verdi 31.12. Varige driftsmidler Immaterielle eiend.

Konsernregnskap

Morselskapet sitt navn

Forretningskontor for morselskapet

Begrunnelse for at datterselskap er utelatt fra konsolideringen

Samlet beløp - tilknyttet selskap Årets Fjorårets

Samlet beløp - foretak i samme konsern Årets Fjorårets

Samlet beløp - foretak i samme konsern Årets Fjorårets

Samlet beløp - felles kontrollert virksomhet Årets Fjorårets

Pantstillelse Beløp

Beholdning av egne aksjer Antall Pålydende Andel av aksjek.



Organisasjonsnr: 927 145 707
REM PURUS AS

NOTEOPPLYSNINGER - KONSERN - alle poster oppgitt i hele tall

Note
3

Antall årsverk i regnskapsåret
0.00

Sum Beløp

Balanseført verdi 31.12. Varige driftsmidler Immaterielle eiend.

Konsernregnskap

Morselskapet sitt navn

Forretningskontor for morselskapet

Begrunnelse for at datterselskap er utelatt fra konsolideringen

Samlet beløp - tilknyttet selskap Årets Fjorårets

Samlet beløp - foretak i samme konsern Årets Fjorårets

Samlet beløp - foretak i samme konsern Årets Fjorårets

Samlet beløp - felles kontrollert virksomhet Årets Fjorårets

Pantstillelse Beløp

Beholdning av egne aksjer Antall Pålydende Andel av aksjek.



Til generalforsamlingen i Rem Purus AS

Uavhengig revisors beretning

Konklusjon

Vi har revidert årsregnskapet for Rem Purus AS, som består av:

- selskapsregnskapet, som består av balanse per 31. desember 2022, resultatregnskap, utvidet resultatregnskap og kontantstrømoppstilling for regnskapsåret avsluttet per denne datoen og noter til årsregnskapet, herunder et sammendrag av viktige regnskapsprinsipper, og
- konsernregnskapet, som består av balanse per 31. desember 2022, resultatregnskap, utvidet resultatregnskap og kontantstrømoppstilling for regnskapsåret avsluttet per denne datoen og noter til årsregnskapet, herunder et sammendrag av viktige regnskapsprinsipper.

Etter vår mening

- oppfyller årsregnskapet gjeldende lovkrav,
- gir selskapsregnskapet et rettviseende bilde av selskapets finansielle stilling per 31. desember 2022 og av dets resultater og kontantstrømmer for regnskapsåret avsluttet per denne datoen i samsvar med forenklet anvendelse av internasjonale regnskapsstandarder etter regnskapsloven § 3-9, og
- gir konsernregnskapet et rettviseende bilde av konsernets finansielle stilling per 31. desember 2022 og av dets resultater og kontantstrømmer for regnskapsåret avsluttet per denne datoen i samsvar med forenklet anvendelse av internasjonale regnskapsstandarder etter regnskapsloven § 3-9.

Grunnlag for konklusjonen

Vi har gjennomført revisjonen i samsvar med International Standards on Auditing (ISA-ene). Våre oppgaver og plikter i henhold til disse standardene er beskrevet nedenfor under *Revisors oppgaver og plikter ved revisjonen av årsregnskapet*. Vi er uavhengige av selskapet og konsernet i samsvar med kravene i relevante lover og forskrifter i Norge og International Code of Ethics for Professional Accountants (inkludert internasjonale uavhengighetsstandarder) utstedt av International Ethics Standards Board for Accountants (IESBA-reglene), og vi har overholdt våre øvrige etiske forpliktelser i samsvar med disse kravene. Innhentet revisjonsbevis er etter vår vurdering tilstrekkelig og hensiktsmessig som grunnlag for vår konklusjon.

Styrets ansvar for årsregnskapet

Styret (ledelsen) er ansvarlig for å utarbeide årsregnskapet og for at det gir et rettviseende bilde i samsvar med forenklet anvendelse av internasjonale regnskapsstandarder etter regnskapsloven § 3–9. Ledelsen er også ansvarlig for slik intern kontroll som den finner nødvendig for å kunne utarbeide et årsregnskap som ikke inneholder vesentlig feilinformasjon, verken som følge av misligheter eller utilsiktede feil.

Ved utarbeidelsen av årsregnskapet er ledelsen ansvarlig for å ta standpunkt til selskapets og konsernets evne til fortsatt drift, og opplyse om forhold av betydning for fortsatt drift. Forutsetningen om fortsatt drift skal legges til grunn for årsregnskapet med mindre ledelsen enten har til hensikt å avvike konsernet eller å legge ned virksomheten, eller ikke har noe realistisk alternativ til dette.

PricewaterhouseCoopers AS, Sandviksbodene 2A, Postboks 3984 - Sandviken, NO-5835 Bergen
T: 02316, org. no.: 987 009 713 MVA, www.pwc.no
Statsautoriserte revisorer, medlemmer av Den norske Revisorforening og autorisert regnskapsførerselskap




Revisors oppgaver og plikter ved revisjonen av årsregnskapet

Vårt mål er å oppnå betryggende sikkerhet for at årsregnskapet som helhet ikke inneholder vesentlig feilinformasjon, verken som følge av misligheter eller utilsiktede feil, og å avgi en revisjonsberetning som inneholder vår konklusjon. Betryggende sikkerhet er en høy grad av sikkerhet, men ingen garanti for at en revisjon utført i samsvar med ISA-ene, alltid vil avdekke vesentlig feilinformasjon. Feilinformasjon kan oppstå som følge av misligheter eller utilsiktede feil. Feilinformasjon er å anse som vesentlig dersom den enkeltvis eller samlet med rimelighet kan forventes å påvirke de økonomiske beslutningene som brukerne foretar på grunnlag av årsregnskapet.

For videre beskrivelse av revisors oppgaver og plikter vises det til:
<https://revisorforeningen.no/revisjonsberetninger>

Bergen, 20. juni 2023
PricewaterhouseCoopers AS


Ole Martin Waage
Statsautorisert revisor



DocuSign Envelope ID: 323C35C0-C687-46C5-841B-B8B88DF89BB0

RESULTATREGNSKAP

REM PURUS AS

DRIFTSINNEKTER OG DRIFTSKOSTNADER	Note	2022	2021
Annen driftskostnad	1	1 102 695	276 068
Sum driftskostnader		1 102 695	276 068
Driftsresultat		-1 102 695	-276 068
FINANSINNEKTER OG FINANSKOSTNADER			
Annen renteinntekt		239	238
Annen finansinntekt		0	1 828
Annen rentekostnad	2	21 673	1
Annen finanskostnad		243 643	0
Resultat av finansposter		-265 077	2 065
Resultat før skattekostnad		-1 367 772	-274 003
Resultat		-1 367 772	-274 003
Årsresultat		-1 367 772	-274 003
Totalresultat		-1 367 772	-274 003
OVERFØRINGER			
Overført til udekket tap		1 367 772	274 003
Sum overføringer		-1 367 772	-274 003

REM PURUS AS

SIDE 1



DocuSign Envelope ID: 323C35C0-C687-46C5-841B-B8B88DF89BB0

BALANSE

REM PURUS AS

EIENDELER	Note	2022	2021
ANLEGGSMIDLER			
FINANSIELLE ANLEGGSMIDLER			
Investeringer i datterselskap	3	369 646 647	146 976 849
Sum finansielle anleggsmidler		369 646 647	146 976 849
Sum anleggsmidler		369 646 647	146 976 849
OMLØPSMIDLER			
FORDRINGER			
Andre kortsiktige fordringer	4	336 591	62 450
Sum fordringer		336 591	62 450
Bankinnskudd, kontanter o.l.	5	67 601	44 543 163
Sum omløpsmidler		404 191	44 605 613
Sum eiendeler		370 050 838	191 582 462

REM PURUS AS

SIDE 1




DocuSign Envelope ID: 323C35C0-C687-46C5-841B-B8B88DF89BB0

BALANSE


REM PURUS AS

EGENKAPITAL OG GJELD	Note	2022	2021
EGENKAPITAL			
INNSKUTT EGENKAPITAL			
Aksjekapital	6, 7	104 236	44 382
Overkurs	7	364 160 488	129 227 077
Ikke registrert kapitalforhøyelse	7	0	17 737 125
Sum innskutt egenkapital		364 264 724	147 008 584
OPPTJENT EGENKAPITAL			
Udekket tap	7	-1 641 775	-274 003
Sum opptjent egenkapital		-1 641 775	-274 003
Sum egenkapital		362 622 949	146 734 581
GJELD			
KORTSIKTIG GJELD			
Leverandørgjeld	2	311 838	312 250
Annen kortsiktig gjeld	2, 4	7 116 051	44 535 631
Sum kortsiktig gjeld		7 427 889	44 847 881
Sum gjeld		7 427 889	44 847 881
Sum egenkapital og gjeld		370 050 838	191 582 462

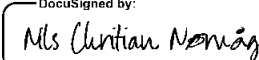
Fosnavåg, 20.06.2023
Styret i Rem Purus AS

DocuSigned by:

969270AC3D9E448...

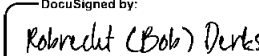
Fredrik Remøy
Styremedlem

DocuSigned by:

2742B285B8A8E2

Chetan Sood
Styreleder

DocuSigned by:

996AC533E84A4D0...

Nils Christian Nørvåg
Styremedlem

DocuSigned by:

4557CD13159548D...

Robrecht Johannes Bernardus Christiaan Derks
Styremedlem



DocuSign Envelope ID: 323C35C0-C687-46C5-841B-B8B88DF89BB0

KONTANTSTRØMOPPSTILLING

REM PURUS AS

	2022	2021
Kontantstrømmer fra operasjonelle aktiviteter		
+/- Resultat før skattekostnad	-1 367 772	-274 003
+/- Endring leverandørgjeld	-412	312 250
+/- Endring i andre tidsavgrensningsposter	-274 140	-62 450
= Netto kontantstrøm fra operasjonelle aktiviteter	-1 642 324	-24 203
Kontantstrømmer fra investeringsaktiviteter		
- Utbetaling ved investering i datterselskap	-116 748 557	-91 372 550
= Netto kontantstrøm fra investeringsaktiviteter	-116 748 557	-91 372 550
Kontantstrømmer fra finansieringsaktiviteter		
+ Innbetalinger ved opptak av gjeld fra aksjonærer	7 116 051	44 535 631
- Utbetaling ved nedbetaling av gjeld til aksjonærer	-44 535 631	-
+ Kapitalforhøyelse (innskudd i EUR)	111 334 899	91 372 535
+ Kapitalforhøyelse (kontantinnskudd)	-	1 750
+ Kontantinnskudd ved stiftelse	-	30 000
= Netto kontantstrøm fra finansieringsaktiviteter	73 915 319	135 939 916
= Netto endring i kontanter og kontantekvivalenter	-44 475 562	44 543 163
+ Beholdning av kontanter og kontantekvivalenter 1.1.	44 543 163	-
= Kontanter og kontantekvivalenter 31.12	67 601	44 543 163



DocuSign Envelope ID: 323C35C0-C687-46C5-841B-B8B88DF89BB0

Rem Purus AS - noter til regnskapet for 2022

Regnskapsprinsipper

Årsregnskapet er satt opp i samsvar med regnskapslovens bestemmelser og Forskrift om forenklet IFRS fastsatt av Finansdepartementet 18. desember 2020. Forenklet IFRS innebærer at regnskapsføring og måling følger internasjonale regnskapsstandarder (IFRS), mens presentasjon og noteopplysninger er i henhold til norsk regnskapslov og god regnskapsskikk. Det er ikke benyttet forenklingsregler ved anvendelsen av forenklet IFRS.

Årsregnskapet legger til grunn prinsippene i et historisk kost regnskap.

Selskapet ble stiftet 30.04.2021.

Bruk av estimater

Utarbeidelsen av årsregnskapet i samsvar med regnskapsloven og Forskrift om forenklet IFRS forutsetter at ledelsen benytter estimater og forutsetninger som påvirker resultatregnskapet og verdsettelsen av eiendeler og gjeld, samt opplysninger om usikre eiendeler og forpliktelser på balansedagen.

Datterselskap

Datterselskap er vurdert til kostpris i selskapsregnskapet. Kostprisen økes når midler tilføres ved kapitalutvidelse, eller når det gis konsernbidrag til datterselskap. Mottatte utdelinger resultatføres i utgangspunktet som inntekt. Utdelinger som overstiger andel av oppjent egenkapital etter kjøpet føres som reduksjon av anskaffelseskost. Utbytte/konsernbidrag fra datterselskap regnskapsføres det samme året som datterselskapet avsetter beløpet.

Klassifisering og vurdering av balanseposter

Omløpsmidler og kortsiktig gjeld omfatter poster som forfaller til betaling innen ett år etter balansedagen, samt poster som knytter seg til varekretsløpet. Øvrige poster er klassifisert som anleggsmidler/langsiktig gjeld.

Omløpsmidler vurderes til laveste av anskaffelseskost og virkelig verdi. Kortsiktig gjeld balanseføres til nominelt beløp på etableringstidspunktet.

Anleggsmidler vurderes til anskaffelseskost og nedskrives til virkelig verdi ved verdifall som ikke forventes å være forbigående.

Anleggsmidler med begrenset økonomisk levetid avskrives planmessig. Langsiktig gjeld balanseføres til nominelt beløp på etableringstidspunktet.

Fordringer

Kundefordringer og andre fordringer er oppført i balansen til pålydende etter fradrag for avsetning til forventet tap. Avsetning til tap gjøres på grunnlag av individuelle vurderinger av de enkelte fordringene.

Skatt

Skattekostnaden i resultatregnskapet omfatter både periodens betalbare skatt og endring i utsatt skatt. Utsatt skatt er beregnet med 22% på grunnlag av de midlertidige forskjeller som eksisterer mellom regnskapsmessige og skattemessige verdier, samt ligningsmessig underskudd til framføring ved utgangen av regnskapsåret. Skatteøkende og skattereduserende midlertidige forskjeller som reverserer eller kan reversere i samme periode er utlignet og nettoført. Netto utsatt skattefordel balanseføres i den grad det er sannsynlig at denne kan bli nyttiggjort.

Kontantstrømoppstilling og kontantekvivalenter

Selskapet benytter den indirekte modellen ved presentasjon av kontantstrømoppstillingen. Kontanter og kontantekvivalenter omfatter kontanter og bankinnskudd.



DocuSign Envelope ID: 323C35C0-C687-46C5-841B-B8B88DF89BB0

Rem Purus AS - noter til regnskapet for 2022

Note 1 Ansatte, godtgjørelser m.v.

Ansatte og ytelser til ledende personer

Selskapet har ingen ansatte. Det er ikke avsatt eller utbetalt noe ytelser til styret for 2022.

Det er ikke gitt lån eller sikkerhetsstillelser til styret

Revisor	2022	2021
Lovpålagt revisjon	40 500	-
Teknisk bistand regnskap, noter og ligningspapirer	27 000	-
Andre attestasjonstjenester	73 000	85 000
Sum (ekskl. mva)	140 500	85 000

Note 2 Mellomværende og transaksjoner med nærstående

	2022	2021
Gjeld		
Leverandørgjeld til nærstående	311 838	-
Annen kortsiktig gjeld til nærstående	7 116 051	44 535 631
Transaksjoner med nærstående		
Rentekostnader	21 372	-

Note 3 Datterselskap

Aksjene regnskapsføres etter kostmetoden.

Selskap	Kontor	Eier-/ stemmeandel	Resultat 2022	Egenkapital 31.12.	Bokført verdi 31.12.
Rem Energy AS	Fosnavåg	100 %	3 569 268	118 164 511	146 976 849
Rem Energy 2 AS	Fosnavåg	100 %	-2 557 264	111 681 021	119 788 707
Rem Energy 3 AS	Fosnavåg	100 %	-277 900	97 136 089	102 881 091
Sum					369 646 647

Note 4 Kortsiktige fordringer og kortsiktig gjeld

Spesifikasjon av andre kortsiktige fordringer	2022	2021
Til gode merverdiavgift	336 591	62 450
Sum	336 591	62 450

Spesifikasjon av annen kortsiktig gjeld	2022	2021
Kortsiktig gjeld til nærstående	7 116 051	44 535 631
Sum	7 116 051	44 535 631

Note 5 Bundne midler

Det er ikke bundne midler i selskapet per 31.12.22.



DocuSign Envelope ID: 323C35C0-C687-46C5-841B-B8B88DF89BB0

Rem Purus AS - noter til regnskapet for 2022

Note 6 Aksjekapital og aksjonærinformasjon

Aksjekapitalen består av:

	Antall	Pålydende	Bokført Aksjekapital
Aksjer	104 236	1,00	104 236

Oversikt over aksjonærene pr 31.12:	Type aksjer		Eier- og stemmeandel
	A-aksjer	B-aksjer	
Purus Marine Holdings (UK) Ltd.	64 088	-	61 %
Rem Offshore AS	-	40 148	39 %
Totalt antall aksjer	64 088	40 148	100 %

Selskapet inngår i Purus Marine Holdings (UK) Ltd. konsem. Morselskapet har forretningskontor 30 Panton Street, London SW1Y 4AJ, hvor en kan få utlevert konsemregnskap der selskapet inngår.

Note 7 Egenkapital

	Aksjekapital	Overkurs	Ikke registrert kapitalforhøyelse	Udekket tap	Sum
Egenkapital pr. 31.12.21	44 382	129 227 077	17 737 125	-274 003	146 734 581
Registrering av kapitalforhøyelse 12.01.22	3 500	17 733 625	-17 737 125	-	-
Gjeldskonvertering 09.02.22	28 177	105 893 064	-	-	105 921 241
Tingsinnskudd EUR 09.02.22	28 177	111 306 722	-	-	111 334 899
Årets resultat	-	-	-	-1 367 772	-1 367 772
Egenkapital pr. 31.12.22	104 236	364 160 488	0	-1 641 775	362 622 949

Note 8 Skatt

	2022	2021
Resultat før skattekostnad	-1 367 772	-274 003
Permanente forskjeller	-	-
Årets skattegrunnlag	-1 367 772	-274 003

Skattekostnaden består av følgende:

Endring utsatt skatt	-	-
Sum skattekostnad	-	-

	2022	2021
Midlertidige forskjeller		
Underskudd til framføring	-1 641 775	-274 003
Grunnlag for utsatt skatt	-1 641 775	-274 003

22% utsatt skatt	-361 191	-60 281
Herav ikke balanseført utsatt skattefordel	361 191	60 281
Utsatt skatt i balansen	-	-

Utsatt skattefordel knyttet til netto negative midlertidige forskjeller er ikke balanseført da tilstrekkelig fremtidig skattepliktig inntjening for benyttelse av fordelen ikke er sannsynliggjort.

Note 9 Hendelser etter balansedagen

Selskapet er ikke kjent med noen juridiske tvisteforhold av vesentlig betydning for bedømmelse av selskapet.

Selskapets majoritetsaksjonær Purus Marine Holdings (UK) Ltd, overførte sitt eierskap i Rem Purus AS til sitt heleide datterselskap Purus Wind Ltd den 27 januar 2023. Purus Wind Ltd eier fra dette tidspunkt 61 % av aksjene i Rem Purus AS.



DocuSign Envelope ID: 323C35C0-C687-46C5-841B-B8B88DF89BB0

RESULTATREGNSKAP

REM PURUS KONSERN

<i>(NOK 1.000)</i>	Note	2022	2021
Fraktinntekter	1	80 200	4 625
Andre inntekter	1	17 603	538
Sum driftsinntekt		97 803	5 163
Mannskapskostnader	2, 3	31 996	3 711
Avskrivning	4	18 945	1 579
Driftskostnader skip		9 262	1 645
Annen driftskostnad	2, 3	6 486	465
Sum driftskostnader		66 689	7 400
Driftsresultat		31 114	-2 237
Annen renteinntekt		0	1
Annen finansinntekt		23	5 175
Annen rentekostnad	2	12 278	395
Annen finanskostnad	2	20 550	3 605
Resultat av finansposter		-32 804	1 175
Resultat før skattekostnad		-1 690	-1 062
Skattekostnad	9	-	-
Årsresultat		-1 690	-1 062
Totalresultat		-1 690	-1 062
OVERFØRINGER			
Avsatt til/fra annen egenkapital		-1 690	-1 062
Sum overføringer		-1 690	-1 062



DocuSign Envelope ID: 323C35C0-C687-46C5-841B-B8B88DF89BB0

BALANSE

REM PURUS KONSERN

<i>(NOK 1.000)</i>	Note	2022	2021
Eiendeler			
Anleggsmidler			
Skip	4, 8	460 875	476 797
Skip under bygging	4, 8	286 098	-
Sum varige driftsmidler		746 973	476 797
Sum anleggsmidler		746 973	476 797
Omløpsmidler			
Kundefordringer	8	20 421	7 877
Andre kortsiktige fordringer	2, 5	2 939	2 821
Sum fordringer		23 360	10 698
Betalingsmidler	6, 8	21 497	63 907
Sum omløpsmidler		44 858	74 604
Sum eiendeler		791 830	551 401




DocuSign Envelope ID: 323C35C0-C687-46C5-841B-B8B88DF89BB0


BALANSE


REM PURUS KONSERN

(NOK 1.000)	Note	2022	2021
Egenkapital og gjeld			
Egenkapital			
Aksjekapital	7	104	44
Overkurs	7	364 160	129 227
Ikke registrert kapitalforhøyelse	7	-	17 737
Sum innskutt egenkapital		364 265	147 009
Udekket tap	7	-2 751	-1 062
Sum opptjent egenkapital		-2 751	-1 062
Sum egenkapital		361 513	145 947
Gjeld			
Gjeld til kredittinstitusjoner	8	315 537	321 015
Sum langsiktig gjeld		315 537	321 015
Kortsiktig del av langsiktig gjeld	8	22 859	21 728
Leverandørgjeld	2	11 587	16 972
Annen kortsiktig gjeld	2, 5	80 334	45 739
Sum kortsiktig gjeld		114 780	84 439
Sum gjeld		430 317	405 454
Sum egenkapital og gjeld		791 830	551 401

Fosnavåg, 20.06.2023
Styret i Rem Purus AS

DocuSigned by:

2742B286B8AA4E2...
Chetan Sood
styreleder

DocuSigned by:

4557CD13159548D...
Robrecht Johannes Bernardus Christiaan Derks
styremedlem

DocuSigned by:

969270AC3D9E448...
Fredrik Remøy
styremedlem

DocuSigned by:

996AC533E84A4D0...
Nils Christian Nørvåg
styremedlem



DocuSign Envelope ID: 323C35C0-C687-46C5-841B-B8B88DF89BB0

KONTANTSTRØMOPPSTILLING

REM PURUS KONSERN

<i>(NOK 1.000)</i>	2022	2021
Kontantstrøm fra operasjonelle aktiviteter		
Resultat før skattekostnad	-1 690	-1 062
Avskrivning	18 945	1 579
Rentekostnader	12 278	395
Endring i kundefordringer	-12 545	-7 377
Endring i leverandørgjeld	-5 655	14 249
Endring urealisert valuta langsiktig gjeld	17 612	-10 353
Endring i andre tidsavgrensingsposter	-121	4 183
Netto kontantstrøm fra operasjonelle aktiviteter	28 825	1 615
Kontantstrøm fra investeringsaktiviteter		
Utbetalinger ved kjøp av varige driftsmidler	-71 968	-378 332
Netto utbetaling ved investering i datterselskap	-152 242	-35 264
Netto kontantstrøm fra investeringsaktiviteter	-224 210	-413 596
Kontantstrøm fra finansieringsaktiviteter		
Innbetalinger ved opptak av langsiktig gjeld	-	353 096
Utbetalinger ved nedbetaling av langsiktig gjeld	-22 375	-
Betalte renter	-11 821	-99
Innbetalinger ved opptak av gjeld fra aksjonærer	79 262	44 536
Utbetaling ved nedbetaling av gjeld til aksjonærer	-3 426	-13 049
Kapitalforhøyelser ved innskudd	111 335	91 404
Netto kontantstrøm fra finansieringsaktiviteter	152 974	475 889
Netto endring i betalingsmidler	-42 410	63 907
Betalingsmidler i starten av perioden	63 907	-
Betalingsmidler i slutten av perioden	21 497	63 907



DocuSign Envelope ID: 323C35C0-C687-46C5-841B-B8B88DF89BB0

Rem Purus konsern - noter til konsernregnskapet for 2022

Regnskapsprinsipper

Årsregnskapet er satt opp i samsvar med regnskapslovens bestemmelser og Forskrift om forenklet IFRS fastsatt av Finansdepartementet 18. desember 2020. Forenklet IFRS innebærer at regnskapsføring og måling følger internasjonale regnskapsstandarder (IFRS), mens presentasjon og noteopplysninger er i henhold til norsk regnskapslov og god regnskapsskikk. Det er ikke benyttet forenklingsregler ved anvendelsen av forenklet IFRS.

Årsregnskapet legger til grunn prinsippene i et historisk kost regnskap.

Alle tall er oppgitt i hele tusen NOK dersom ikke annet fremkommer.

Rem Purus konsern ble etablert med regnskapsmessig virkning fra desember 2021 i forbindelse med at morsskapet, Rem Purus AS, ervervet kontroll i datterselskapet Rem Energy AS.

Bruk av estimater

Utarbeidelsen av årsregnskapet i samsvar med regnskapsloven og Forskrift om forenklet IFRS forutsetter at ledelsen benytter estimater og forutsetninger som påvirker resultatregnskapet og verdsettelsen av eiendeler og gjeld, samt opplysninger om usikre eiendeler og forpliktelser på balansedagen.

Konsolideringsprinsipper

Datterselskap

Datterselskaper er alle enheter der konsernet har bestemmende innflytelse på enhetens finansielle og operasjonelle strategi, normalt gjennom eie av mer enn 50% av stemmeberettiget kapital og utgjør en virksomhet. Datterselskaper blir konsolidert fra det tidspunkt kontroll er overført til konsernet. Konsolideringen opphører fra den datoen konsernet ikke lenger har kontroll.

Kjøpte datterselskaper regnskapsføres i konsernregnskapet basert på morsskapets anskaffelseskost. Anskaffelseskost tilordnes identifiserbare eiendeler og gjeld i datterselskapet som oppføres til virkelig verdi på oppkjøpstidspunktet inklusive eventuelle minoritetsinteresser. Anskaffelseskost som overstiger virkelig verdi av identifiserbare netto eiendeler i datterselskapet balanseføres som goodwill. Dersom indentifiserbare eiendeler og gjeld overstiger anskaffelseskost som følge av kjøp på gunstige vilkår, føres differansen som gevinst i resultatregnskapet.

Konserninterne transaksjoner, mellomværende og urealiserte gevinster er eliminert. Tilsvarende elimineres urealisert tap, men vurderes som en indikator på verdifall som i forhold til nedskrivning av den overførte eiendelen. Konsernregnskapet er utarbeidet etter ensartede prinsipper.

Omregning av utenlandsk valuta

Funksjonell valuta og presentasjonsvaluta

Regnskapet er presentert i NOK som er både den funksjonelle valutaen og presentasjonsvalutaen for morsskapet og datterselskapene.

Transaksjoner og balanseposter

Transaksjoner i valuta regnes om til den funksjonelle valutaen ved bruk av transaksjonskursen. Valutagevinster og -tap som oppstår ved betaling av slike transaksjoner, og ved omregning av pengeposter (eiendeler og gjeld) i valuta ved årets slutt til kursen på balansedagen, resultatføres.

Varige driftsmidler

Varige driftsmidler oppføres i balansen til anskaffelseskost fratrukket akkumulerte av- og nedskrivninger. Anskaffelseskost for varige driftsmidler er kjøpsprisen, inkludert avgifter/skatter og kostnader direkte knyttet til å sette anleggsmiddelet i stand for bruk.

Utgifter påløpt etter at driftsmidlet er tatt i bruk, slik som løpende daglig vedlikehold, resultatføres den perioden utgiften pådras, mens øvrige utgifter som forventes å gi fremtidige økonomiske fordeler blir balanseført.

Konsernet har et løpende program for vedlikehold og klassing av maskineri, utstyr og skrog. Utgiften balanseføres når den påløper og avskrives over perioden frem til neste periodiske vedlikehold/dokking. Normalt hvert 5 år. Ved levering av nybygg balanseføres en andel av kostpris som periodisk vedlikehold. Ved salg av skip kostnadsføres skipets balanseførte vedlikeholdskostnader direkte mot salgsgjevinst/-tap.

Alle skip avskrives lineært over forventet økonomisk levetid som er vurdert til 30 år beregnet fra skipenes leveringsår. Restverdi er vurdert til null per 31.12. Økonomisk levetid samt restverdi vurderes på hver balansedag og endres hvis nødvendig.

Når balanseført verdi på et driftsmiddel er høyere enn estimert gjennvinnbart beløp, skrives verdien ned til gjennvinnbart beløp. Gjennvinnbart beløp er det høyeste av virkelig verdi med fradrag av salgskostnader og bruksverdi. Ved hver rapporteringsdato vurderes mulighetene for reversering av eventuell tidligere nedskrivning (unntatt goodwill).

Gevinst og tap ved avgang inkluderes i driftsresultat.



DocuSign Envelope ID: 323C35C0-C687-46C5-841B-B8B88DF89BB0

Rem Purus konsern - noter til konsernregnskapet for 2022

Regnskapsprinsipper

Klassifisering av balanseposter

Eiendeler bestemt til varig eie eller bruk klassifiseres som anleggsmidler. Eiendeler som er tilknyttet varekretsløpet klassifiseres som omløpsmidler. Fordringer for øvrig klassifiseres som omløpsmidler hvis de skal tilbakebetales innen ett år. For gjeld legges analoge kriterier til grunn.

Kundefordringer

Kundefordringer er bokført til forventet realiserbart beløp, hvilket er pålydende med fradrag for nedskrivning av usikre fordringer. Avsetning til tap regnskapsføres når det foreligger objektive indikatorer for at konsernet ikke vil motta oppgjør i samsvar med opprinnelige betingelser. Avsetningen utgjør forskjellen mellom pålydende og forventet innbetaling fra kunde.

Rentebærende lån

Ved opptak av lån innregnes disse til virkelig verdi på opptakstidspunktet med fradrag for omkostninger ved låneopptak. I senere perioder blir rentebærende gjeld vurdert til amortisert kost ved bruk av effektiv rentes metode. Forskjellen mellom det utbetalte lånet (fratrukket transaksjonskostnader) og innløsningsverdien resultatføres over lånets løpetid. Lån klassifiseres som kortsiktig gjeld med mindre det foreligger en ubetinget rett til å utsette betaling av gjelden i mer enn 12 måneder fra balansedato.

Inntektsføringsprinsipper

Leieinntekten fra utleie av skip resultatføres lineært over leieperioden. Leieperioden starter fra det tidspunkt skipet stilles til disposisjon for leietaker og opphører ved avtalt tilbakelevering. Utleie av mannskap og vederlag for dekning av øvrige driftsutgifter inntektsføres lineært over avtaleperioden. Salgsinntekter presenteres netto etter fradrag for merverdiavgift, returer, rabatter og andre avslag.

Kontantstrømoppstilling og kontantekvivalenter

Selskapet benytter den indirekte modellen ved presentasjon av kontantstrømoppstillingen. Kontanter og kontantekvivalenter omfatter kontanter og bankinnskudd.

Avsetninger

En avsetning regnskapsføres når konsernet har en forpliktelse (rettslig eller selvpålagt) som en følge av en tidligere hendelse, det er sannsynlig (mer sannsynlig enn ikke) at det vil skje et økonomisk oppgjør som følge av denne forpliktelsen og beløpets størrelse kan måles pålitelig.

Hvis effekten er betydelig, beregnes avsetningen ved å neddiskontere forventede fremtidige kontantstrømmer med en diskonteringsrente før skatt som reflekterer markedets prissetting av tidsverdien av penger og, hvis relevant, risikoer spesifikt knyttet til forpliktelsen. Det foretas ikke avsetninger for fremtidig driftstap.

Skatt - Inntektsskatt

Utsatt skatt/skattefordel er beregnet på alle forskjeller mellom skattemessig og konsoliderte regnskapsmessige verdier på eiendeler og gjeld, ved bruk av gjeldsmetoden. Anvendt skattesats er 22%. Utsatt skattefordel balanseføres i den grad det er sannsynlig at fremtidige skattbar inntekt vil foreligge, og at de midlertidige forskjellene kan fratrekkes i denne inntekten.

Datterselskaper i konsernet skatlegges i henhold rederibeskatningsreglene.

Rederibeskattede foretak blir ikke skattlagt for netto driftsresultat. Skattegrunnlaget for rederibeskattede foretak er netto finansinntekter og eventuelt tillegg for høy egenkapital. Netto finans fremkommer som nettobeløpet av renteinntekter og andre finanskostnader/finansinntekter. Rentekostnader kan fratrekkes forholdsmessig, basert på brøken finansaktiva/totalkapital. Finansaktiva består hovedsaklig av selskapets omløpsmidler. Totalkapitalen er summen av selskapets eiendeler.

Beregnet skattekostnad basert på ovennevnte regelsett, kostnadsføres som skattekostnad. I tillegg resultatføres endringen i utsatt skatt/skattefordel. Grunnlaget for utsatt skatt/skattefordel beregnes som forskjellen mellom regnskapsmessige og skattemessige verdier knyttet til eiendeler og gjeld som vil påvirke skattegrunnlaget i fremtidige perioder.

Ved beregning av midlertidige forskjeller er det lagt til grunn at bare deler av de midlertidige forskjellene vil påvirke det fremtidige skattepliktige resultatet, basert på forholdstallet finansaktiva/totalkapital. Fremførbart underskudd medregnes med fulle verdier. Beregnet forholdstall ved utløpet av hver regnskapsperiode er lagt til grunn ved beregningen.

Balanseføring av utsatt skattefordel skjer dersom selskapet antar at denne fordelene kan benyttes til å utligne fremtidig betalbar skatt. Dersom fremtidig betalbar skatt ikke er sannsynlig, unnlates balanseføring av utsatt skattefordel.

Beholdning

Beholdning av bunkers balanseføres til anskaffelseskost, og regnskapsføres etter FIFO-metoden.



DocuSign Envelope ID: 323C35C0-C687-46C5-841B-B8B88DF89BB0

Rem Purus konsern - noter til konsernregnskapet for 2022

Regnskapsprinsipper

Estimater

Estimater og skjønnsmessige vurderinger evalueres løpende og er basert på historisk erfaring og andre faktorer inklusive forventninger og fremtidige hendelser som anses å være sannsynlig under nåværende omstendigheter. Konsernet utarbeider estimater og gjør antakelser/ forutsetninger knyttet til fremtiden. De regnskapsestimater som følge av dette vil per definisjon sjelden være fullt ut i samsvar med det endelige utfall. Estimater og antakelser/forutsetninger som representerer betydelig risiko for vesentlige endringer i balanseført verdi på eiendeler og gjeld i løpet av neste regnskapsår, drøftes nedenfor.

I) Estimert verdifall på skip

Ved indikasjon på verdifall foretar konsernet en vurdering av om det foreligger nedskrivningsbehov på skipene. En nedskrivningstest gjennomføres ved at balanseført verdi på skipene vurderes opp mot det høyeste av virkelig verdi fratrukket salgsutgifter og bruksverdi av skipet. Hvert skip vurderes individuelt og anses som en separat kontantstrømgenererende enhet.

Som estimat på virkelig verdi fratrukket salgsutgifter tas det utgangspunkt i innhentede takster fra fra to uavhengige og anerkjente meglerfirmaer. Utgangspunktet for meglerfirmaets vurdering er tekniske spesifikasjoner av skipet mottatt fra konsernet, herunder informasjon om vesentlige oppgraderinger og utstyr som følger skipet. Meglerfirmaene inspiserer ikke skipet, og det legges til grunn at skipet er i normalt god stand og at nødvendig klassing blir utført. En meglertakst skal gjenspeile en verdi på skipet uten hensyntatt eventuelle kontrakter. En meglertakst er en profesjonell vurdering av en ekstern ekspert engasjert av ledelsen. Ved utarbeidelsen av meglertaksten benyttes flere informasjonskilder. Sentrale forhold som vektlegges er meglernes vurdering av ratenivået og meglernes kunnskap om markedet. Meglernes oppfatninger søkes bekreftet ved gjennomgang av data som meglerfirmaet har tilgang til, enten i form av sammenlignbare salg og slutninger de har vært involvert i eller for øvrig har fått kunnskap om. I en situasjon hvor markedet er lite likvid og det foreligger få sammenlignbare transaksjoner, vektlegges også meglernes kunnskap om hva ulike markedsaktører har signalisert kan være aktuelle prisenivåer å gjennomføre faktiske transaksjoner på.

I nedskrivningsvurdering basert på estimert virkelig verdi er det tatt utgangspunkt i gjennomsnittet av to innhentede meglertakster og med tillegg av eventuelt fremtidige estimerte kontraktsverdier for skip som innehar kontrakter på balansedagen. Det er videre foretatt fradrag for estimerte salgskostnader.

Dersom meglertakstene overstiger balanseført verdi foretas det normalt ikke en beregning av bruksverdien.

Meglerverdiene bygger på prinsippet "willing seller, willing buyer". I et marked med få transaksjoner vil det være høyere usikkerhet knyttet til innhentede meglertakster.

II) Andre regnskapsestimater

Antatt brukstid og restverdi for skip, avskrivning og periodiske vedlikehold, pensjoner og skatter er regnskapsposter som også krever anvendelse av skjønn og antagelser.

Finansiell risikostyring

Valutarisiko

Konsernet er utsatt for valutarisiko da oppgjørsvaluta har innslag av valuta. Konsernet vil forsøke å eksponere finansieringen av skip mot valuta hvor de har de største inntektsstrømmene. Konsernet vil også søke å redusere eksponeringen gjennom terminforretninger. Konsernets strategi er å se svært sannsynlig salg og kjøp i sammenheng og sikre netto kontantstrøm i den utenlandske valutaen ved å benytte terminkontrakter. Ved utgangen av året er det ingen terminkontrakter som kvalifiserer for sikring og kontraktene er regnskapsført til virkelig verdi med verdiendring over resultat (finansposter).

Likviditetsrisiko

Konsernets strategi er å ha tilstrekkelig kontanter, kontantekvivalenter eller kredittmuligheter til enhver tid for å kunne finansiere løpende drift og egenfinansiering av investeringer. Konsernet utarbeider likviditetsbudsjett for å sikre at det til enhver tid er tilstrekkelig likviditet til å dekke driftsrelaterte forpliktelser samt renter og avdrag. Samtidig er det løpende overvåking av alle convenants for å sikre at konsernet til enhver tid overholder lånebetingelsene og dermed unngår førtidig innfrielse.

Kredittrisiko

Konsernet har ingen vesentlig kredittrisiko knyttet til en enkelt motpart eller flere motparter som kan sees på som en gruppe på grunn av likheter i kredittrisikoen. Konsernet har rutiner for oppfølging av utestående beløp. Konsernet har ikke garantert for tredjeparters gjeld. Maksimal risikoeksponering er representert ved balanseført verdi av de finansielle eiendelene.

Renterisiko

Renten på gjeld til kredittinstitusjoner består av et fast og et flytende element. Konsernet er påvirket av endringer i EURIBOR -renten.

Hendelser etter balansedagen

Ny informasjon etter balansedagen om selskapets finansielle stilling på balansedagen er hensyntatt i årsregnskapet. Hendelser etter balansedagen som ikke påvirker selskapets finansielle stilling på balansedagen, men som vil påvirke selskapets finansielle stilling i fremtiden opplyses om dersom dette er vesentlig.



DocuSign Envelope ID: 323C35C0-C687-46C5-841B-B8B88DF89BB0

Rem Purus konsern - noter til konsernregnskapet for 2022

Note 1 Driftsinntekter

	2022	2021
Fraktinntekter	80 200	4 625
Andre inntekter	17 603	538
Sum	97 803	5 163

Konsernet er eier av skipet Rem Energy som ble levert i desember 2021. Skipet operer innenfor fornybarsektoren på kontrakt med Siemens.

Note 2 Mellomværende og transaksjoner med nærstående

	2022	2021
Gjeld per 31.12.		
Kortsiktig gjeld til Purus Marine Holdings (UK) Ltd	36 954	-
Kortsiktig gjeld til selskap i Rem Offshore Holding konsern	42 308	44 536
Leverandørgjeld til selskap i Rem Offshore Holding konsern	3 200	4 737
Fordringer per 31.12.		
Kortsiktig fordring på selskap i Rem Offshore Holding konsern	60	500
Transaksjoner med nærstående		
Mannskapskostnad	31 996	4 000
Crewinghonorar	658	64
Administrasjonshonorar	3 300	-
Kostnader til garantiprovisjon	-	3 494
Rentekostnader	1 128	-

Mannskapskostnad og crewinghonorar er fakturert fra de nærstående selskapene Rem Management Ltd og Rem Maritime Crew AS. Administrasjon er utført av det nærstående selskapet Rem Maritime AS. Disse selskapene inngår i Rem Offshore Holding konsern. Crewing- og administrasjonshonorar inngår i linjen annen driftskostnad.

Morselskapet Rem Purus AS kontrolleres av Purus Marine Holdings (UK) Ltd med en eierandel på 61,5% ved utgangen av 2022. Rem Offshore Holding konsern eier ved utgangen av året 38,5 % av Rem Purus AS.

Note 3 Mannskapskostnader, ansatte, godtgørelser m.v.

Konsernet har ingen ansatte. Rem Maritime AS er managementselskap og har driftsansvar for skipet. Personell er leid inn fra de nærstående selskapene Rem Management Ltd og Rem Maritime Crew AS.

Ytelser til ledende personer

Det er ikke avsatt eller utbetalt noe ytelser til styret for 2022.

Revisor	2022	2021
Lovpålagt revisjon	175	10
Teknisk bistand regnskap, noter og ligningspapirer	79	5
Andre attestasjonstjenester	89	118
Annen teknisk bistand skatt	-	-
Sum	343	133

Beløp er eksklusive merverdiavgift.



DocuSign Envelope ID: 323C35C0-C687-46C5-841B-B8B88DF89BB0

Rem Purus konsern - noter til konsernregnskapet for 2022

Note 4 Varige driftsmidler

	Skip	Periodisk vedlikehold	Skip under bygging	Sum
Anskaffelseskost 01.01.	463 375	15 000	-	478 375
Tilgang kjøpte driftsmidler	3 023	-	286 098	289 121
Anskaffelseskost 31.12.	466 399	15 000	286 098	767 496
Akkumulerte avskrivninger 31.12.	-17 274	-3 250	-	-20 524
Akkumulerte nedskrivninger 31.12.	-	-	-	-
Balanseført verdi 31.12.	449 126	11 750	286 098	746 973
Årets avskrivninger	15 945	3 000	6 396	18 945
Årets nedskrivninger	-	-	-	-
Forventet brukstid (avskrivningstid)	30 år	5 år		
Avskrivningsplan	Lineær	Lineær		

Konsernet er eier av skipet Rem Energy som ble levert i desember 2021. Rem Energy opererer innenfor fornybarsektoren på kontrakt med Siemens. Gjennomsnittet av to innhentede megleranslag ved utgangen av året viser at det er merverdier i forhold til bokførte verdier på skipet.

Tilgang kjøpte driftsmidler for skip under bygging inkluderer tilgang ved oppkjøp og konsolidering av Rem Energy 2 AS og Rem Energy 3 AS i 2022. Aktiveringene representerer i hovedsak betalte verftsterminer. Rem Energy 2 AS inngikk i august 2021 kontrakt for kjøp av et CSOV skip (Rem Power) som er under bygging ved utgangen av 2022. Skipet er tatt levering på i mai 2023 og det er inngått kontrakter på skipet tilsvarende ca 3 år. Rem Energy 3 AS inngikk i august 2021 kontrakt for kjøp av et CSOV skip (Rem Purus) som forventes levert i midten av 2024.

Note 5 Kortsiktige fordringer, kortsiktig gjeld og derivater

Spesifikasjon av annen kortsiktig gjeld	2022	2021
Påløpte rentekostnader	753	297
Andre påløpte kostnader	319	906
Kortsiktig gjeld til nærstående	79 262	44 536
Sum	80 334	45 739
Spesifikasjon av andre kortsiktige fordringer	2022	2021
Forskuddsbetalte kostnader	581	256
Beholdninger (bunkers, smørølje, m.v.)	716	515
Opptjent ikke fakturert inntekt	480	-
Til gode merverdiavgift	993	1 550
Andre fordringer	169	500
Sum	2 939	2 821

Note 6 Bundne midler

Det er ikke bundne midler i konsernet per 31.12.2022.



DocuSign Envelope ID: 323C35C0-C687-46C5-841B-B8B88DF89BB0

Rem Purus konsern - noter til konsernregnskapet for 2022

Note 7 Egenkapital

	Aksjekapital	Overkurs	Ikke registrert kapital-		Sum
			forhøyelse	Udekket tap	
Egenkapital 01.01.2022	44	129 227	17 737	-1 062	145 947
Registrering av kapitalforhøyelse 12.01.22	4	17 734	-17 737	-	-
Gjeldskonvertering 09.02.22	28	105 893	-	-	105 921
Tingsinnskudd EUR 09.02.22	28	111 307	-	-	111 335
Årets resultat	-	-	-	-1 690	-1 690
Egenkapital 31.12.2022	104	364 160	-	-2 751	361 513

Aksjekapitalen består av:

	Antall	Pålydende	
		(NOK)	Bokført (NOK)
Aksjer	104 236	1,00	104 236
Sum	104 236	1,00	104 236

Oversikt over aksjonærene pr 31.12.:

	Type aksjer		Eier-og
	A-aksjer	B-aksjer	stemmeandel
Purus Marine Holdings (UK) Ltd.	64 088	-	61,5 %
Rem Offshore AS	-	40 148	38,5 %
Sum	64 088	40 148	100,0 %

Underkonsernet Rem Purus inngår i Purus Marine Holdings (UK) Ltd. konsern. Morselskapet har forretningskontor 30 Panton Street, London SW1Y 4AJ, hvor en kan få utlevert konsernregnskap der underkonsernet inngår.

Note 8 Langsiktig gjeld

	2022	2021
Pantesikret gjeld til kredittinstitusjon	342 889	347 652
Etableringsgebyr langsiktig lån	-4 493	-4 909
Sum bokført gjeld til kredittinstitusjoner	338 396	342 743
Langsiktig del av gjeld til kredittinstitusjon	315 537	321 015
Kortsiktig del av gjeld til kredittinstitusjon	22 859	21 728
Sum bokført gjeld til kredittinstitusjoner	338 396	342 743

Gjelden er sikret ved pant i følgende objekter:	2022	2021
Skip	460 875	476 797
Betalingsmidler	14 873	19 363
Kundefordringer	20 421	7 877
Sum bokført verdi av panteobjekter	496 169	504 036

Avdragsprofil

	2023	2024	2025	2026	2027	Deretter
Pantesikret gjeld til kredittinstitusjon	22 859	22 859	53 338	30 479	30 479	182 874

Det er knyttet covenants til konsernets lånegjeld. Pr. 31.12 oppfylte konsernet disse vilkårene.

En av disse covenantene er at Rem Energy AS til enhver tid gjennom 2022 skal opprettholde en fri likviditet på minimum EUR 1 250 000.

Konsernets gjeld til kredittinstitusjoner er i sin helhet i EUR. Konsernets gjeld og avdragsprofil er omregnet til NOK ved utgangen av 2022 med en EUR kurs på 10,51.



DocuSign Envelope ID: 323C35C0-C687-46C5-841B-B8B88DF89BB0

Rem Purus konsern - noter til konsernregnskapet for 2022

Note 9 Skatt

Fordeling av skattekostnaden	2022	2021
Betalbar skatt	0	0
For lite / (for mye) avsatt tidligere år	0	0
Sum betalbar skatt	0	0
Endring i utsatt skatt	0	0
Skattekostnad	0	0

Skattekostnad i prosent av resultat før skatt 0 % 0 %

Beregning av utsatt skatt/utsatt skattefordel

Midlertidige forskjeller	2022	2021
Andre midlertidige forskjeller inkludert etableringsgebyrer	3 910	4 909
Netto midlertidige forskjeller	3 910	4 909
Underskudd til fremføring	-7 175	-4 374
Grunnlag for utsatt skatt	-3 265	535

22% utsatt skatt	-1 621	-876
Herav ikke balanseført utsatt skattefordel	1 621	876
Netto utsatt skatt i balansen	0	0

For rederibeskattede selskaper i konsernet er midlertidige forskjeller medtatt med andel som representerer fradragsberettiget andel basert på brøken finanskapital/total kapital per 31.12. for alle midlertidige forskjeller eksklusive underskudd til fremføring som er medtatt fullt ut som negativ midlertidig forskjell.

	2022	2021
Resultat før skatt	-1 690	-1 062
22% skatt beregnet skatt	-372	-234
Skattekostnad	0	0
Forskjell mellom beregnet skatt og årets skattekostnad	-372	-234

Forklaring til hvorfor årets skattekostnad ikke utgjør 22 prosent av resultat før skatt

Effekt av rederiskatteordning	-372	-234
Permanente forskjeller	-	-
Endring ikke balanseført utsatt skattefordel	-	-
Sum forklart differanse	-372	-234

Note 10 Konsemselskaper

	Morselskap	Eierandel morselskap
Rem Purus AS		
- Rem Energy AS	Rem Purus AS	100 %
- Rem Energy 2 AS	Rem Purus AS	100 %
- Rem Energy 3 AS	Rem Purus AS	100 %

Alle selskapene har forretningskontor i Fosnavåg.

Note 11 Hendelser etter balansedagen

Konsernet er ikke kjent med noen juridiske tvisteforhold av vesentlig betydning for bedømmelse av konsernet.

Det er tatt levering av skipet Rem Power i mai 2023, se også note 4.

Selskapets majoritetsaksjonær Purus Marine Holdings (UK) Ltd, overførte sitt eierskap i Rem Purus AS til sitt heleide datterselskap Purus Wind Ltd den 27 januar 2023. Purus Wind Ltd eier fra dette tidspunkt 61 % av aksjene i Rem Purus AS.