



ÅRSREGNSKAPET FOR REGNSKAPSÅRET 2023 - GENERELL INFORMASJON

Enheten

Organisasjonsnummer:	898 409 732
Organisasjonsform:	Aksjeselskap
Foretaksnavn:	SHARECAT HOLDING AS
Forretningsadresse:	Midtunhaugen 10 5224 NESTTUN

Regnskapsår

Årsregnskapets periode:	01.01.2023 - 31.12.2023
-------------------------	-------------------------

Konsern

Mørselskap i konsern:	Ja
Konsernregnskap lagt ved:	Ja

Regnskapsregler

Regler for små foretak benyttet:	Nei
Benyttet ved utarbeidelsen av årsregnskapet til selskapet:	Forenklet IFRS
Benyttet ved utarbeidelsen av årsregnskapet til konsernet:	Forenklet IFRS

Årsregnskapet fastsatt av kompetent organ

Bekreftet av representant for selskapet:	Dag Pettersen
Dato for fastsettelse av årsregnskapet:	24.04.2024

Grunnlag for avgivelse

År 2023: Årsregnskapet er elektronisk innlevert
År 2022: Tall er hentet fra elektronisk innlevert årsregnskap fra 2023

Det er ikke krav til at årsregnskapet m.v. som sendes til Regnskapsregisteret er undertegnet. Kontrollen på at dette er utført ligger hos revisor/enhetens øverste organ. Sikkerheten ivaretas ved at innsender har rolle/rettighet for innsending av årsregnskapet via Altinn, og ved at det bekreftes at årsregnskapet er fastsatt av kompetent organ.

Brønnøysundregistrene, 06.06.2025



Resultatregnskap

Beløp i: NOK	Note	2023	2022
RESULTATREGNSKAP			
Inntekter			
Sum inntekter		0	
Kostnader			
Lønnskostnad		575 000	367 000
Annen driftskostnad		300 000	273 000
Sum kostnader		875 000	640 000
Driftsresultat		-875 000	-640 000
Finansinntekter og finanskostnader			
Annen finansinntekt		619 000	5 000
Sum finansinntekter		619 000	5 000
Annen finanskostnad		2 451 000	1 963 000
Sum finanskostnader		2 451 000	1 963 000
Netto finans		-1 832 000	-1 958 000
Ordinært resultat før skattekostnad		-2 707 000	-2 598 000
Skattekostnad		-595 000	572 000
Ordinært resultat etter skattekostnad		-2 112 000	-3 170 000
Årsresultat		-2 112 000	-3 170 000
Overføringer og disponeringer			
Overføring til/fra annen egenkapital		-2 112 000	-3 170 000
Sum overføringer og disponeringer		-2 112 000	-3 170 000



Balanse

Beløp i: NOK	Note	2023	2022
BALANSE - EIENDELER			
Anleggsmidler			
Immaterielle eiendeler			
Utsatt skattefordel		7 333 000	5 595 000
Sum immaterielle eiendeler		7 333 000	5 595 000
Finansielle anleggsmidler			
Investering i datterselskap		65 527 000	65 527 000
Sum finansielle anleggsmidler		65 527 000	65 527 000
Sum anleggsmidler		72 860 000	71 122 000
Omløpsmidler			
Varer			
Fordringer			
Andre fordringer		18 564 000	9 366 000
Sum fordringer		18 564 000	9 366 000
Bankinnskudd, kontanter og lignende			
Bankinnskudd, kontanter og lignende		735 000	13 319 000
Sum bankinnskudd, kontanter og lignende		735 000	13 319 000
Sum omløpsmidler		19 299 000	22 685 000
SUM EIENDELER		92 159 000	93 807 000
BALANSE - EGENKAPITAL OG GJELD			
Egenkapital			
Innskutt egenkapital			
Aksjekapital		13 525 000	13 525 000
Sum innskutt egenkapital		13 525 000	13 525 000
Opptjent egenkapital			



Balanse

Beløp i: NOK	Note	2023	2022
Annen egenkapital		10 134 000	11 102 000
Sum opptjent egenkapital		10 134 000	11 102 000
Sum egenkapital		23 659 000	24 627 000
Gjeld			
Langsiktig gjeld			
Annen langsiktig gjeld			
Gjeld til kredittinstitusjoner		14 263 000	32 961 000
Sum annen langsiktig gjeld		14 263 000	32 961 000
Sum langsiktig gjeld		14 263 000	32 961 000
Kortsiktig gjeld			
Gjeld til kredittinstitusjoner		19 948 000	2 261 000
Leverandørgjeld		4 000	65 000
Skyldige offentlige avgifter		45 000	43 000
Annen kortsiktig gjeld		390 000	
Gjeld til aksjonær		33 850 000	33 850 000
Sum kortsiktig gjeld		54 237 000	36 219 000
Sum gjeld		68 500 000	69 180 000
SUM EGENKAPITAL OG GJELD		92 159 000	93 807 000



Konsernets resultatregnskap

Beløp i: NOK	Note	2023	2022
RESULTATREGNSKAP			
Inntekter			
Salgsinntekt		72 230 000	56 797 000
Annen driftsinntekt		143 000	83 000
Sum inntekter		72 373 000	56 880 000
Kostnader			
Varekostnad		3 261 000	6 093 000
Lønnskostnad		42 220 000	34 764 000
Avskrivning		11 242 000	8 771 000
Annen driftskostnad		12 680 000	11 529 000
Sum kostnader		69 403 000	61 157 000
Driftsresultat		2 970 000	-4 277 000
Finansinntekter og finanskostnader			
Annen finansinntekt		1 786 000	915 000
Sum finansinntekter		1 786 000	915 000
Annen finanskostnad		4 246 000	2 562 000
Sum finanskostnader		4 246 000	2 562 000
Netto finans		-2 460 000	-1 647 000
Ordinært resultat før skattekostnad		510 000	-5 924 000
Skattekostnad		-390 000	-428 000
Ordinært resultat etter skattekostnad		900 000	-5 496 000
Årsresultat		900 000	-5 496 000
Minoritetsinteresser		295 000	-45 000
Årsresultat etter minoritetsinteresser		605 000	-5 451 000
Overføringer og disponeringer			
Overføring til/fra annen egenkapital		1 179 000	-5 344 000
Sum overføringer og disponeringer		1 179 000	-5 344 000



Konsernets resultatregnskap

Beløp i: NOK	Note	2023	2022
--------------	------	------	------



Konsernets balanse

Beløp i: NOK	Note	2023	2022
BALANSE - EIENDELER			
Anleggsmidler			
Immaterielle eiendeler			
Forskning og utvikling		33 625 000	24 518 000
Konsesjoner, patenter, lisenser, varemerker o.l.		59 619 000	59 619 000
Utsatt skattefordel		1 808 000	260 000
Sum immaterielle eiendeler		95 052 000	84 397 000
Varige driftsmidler			
Tomter, bygninger og annen fast eiendom		2 740 000	4 305 000
Maskiner og anlegg		678 000	682 000
Sum varige driftsmidler		3 418 000	4 987 000
Sum anleggsmidler		98 470 000	89 384 000
Omløpsmidler			
Varer			
Fordringer			
Kundefordringer		9 700 000	9 530 000
Andre fordringer		5 619 000	4 492 000
Sum fordringer		15 319 000	14 022 000
Bankinnskudd, kontanter og lignende			
Bankinnskudd, kontanter og lignende		4 035 000	16 329 000
Sum bankinnskudd, kontanter og lignende		4 035 000	16 329 000
Sum omløpsmidler		19 354 000	30 351 000
SUM EIENDELER		117 824 000	119 735 000

BALANSE - EGENKAPITAL OG GJELD

Egenkapital

Innskutt egenkapital



Konsernets balanse

Beløp i: NOK	Note	2023	2022
Aksjekapital		13 525 000	13 525 000
Sum innskutt egenkapital		13 525 000	13 525 000
Opptjent egenkapital			
Annen egenkapital		11 949 000	9 627 000
Sum opptjent egenkapital		11 949 000	9 627 000
Minoritetsinteresser		539 000	244 000
Sum egenkapital		26 013 000	23 396 000
Gjeld			
Langsiktig gjeld			
Annen langsiktig gjeld			
Gjeld til kredittinstitusjoner		14 262 000	32 961 000
Langsiktig konserngjeld		1 337 000	3 051 000
Sum annen langsiktig gjeld		15 599 000	36 012 000
Sum langsiktig gjeld		15 599 000	36 012 000
Kortsiktig gjeld			
Gjeld til kredittinstitusjoner		20 640 000	10 323 000
Leverandørgjeld		3 160 000	2 939 000
Betalbar skatt		50 000	21 000
Skyldige offentlige avgifter		4 544 000	2 946 000
Annen kortsiktig gjeld		13 968 000	10 248 000
Gjeld til aksjonær		33 850 000	33 850 000
Sum kortsiktig gjeld		76 212 000	60 327 000
Sum gjeld		91 811 000	96 339 000
SUM EGENKAPITAL OG GJELD		117 824 000	119 735 000



Brønnøysundregistrene

ÅRSREGNSKAP FOR REGNSKAPSÅRET 2023 - GENERELL INFORMASJON

Journalnummer: 2024 418587

Enheten

Organisasjonsnummer: 898 409 732
Organisasjonsform: Aksjeselskap
Foretaksnavn: SHARECAT HOLDING AS
Forretningsadresse: Midtunhaugen 10
5224 NESTTUN

Regnskapsår

Årsregnskapets periode: 01.01.2023 - 31.12.2023

Konsern

Morselskap i konsern: Ja
Konsernregnskap lagt ved: Ja

Regnskapsregler

Regler for små foretak benyttet: Nei
Benyttet ved utarbeidelsen av
årsregnskapet til selskapet: Forenklet IFRS
Benyttet ved utarbeidelsen av
årsregnskapet til konsernet: Forenklet IFRS

Årsregnskapet fastsatt av kompetent organ

Bekreftet av representant for selskapet: Dag Pettersen
Dato for fastsettelse av årsregnskapet: 24.04.2024

Revisjon

Ekstern autorisert regnskapsfører har i løpet av regnskapsåret bistått ved den løpende regnskapsføringen eller utført andre tjenester for selskapet enn å utarbeide årsregnskapet: Ja

Grunnlag for avgivelse

År 2023: Årsregnskap er elektronisk innlevert.
År 2022: Tall er hentet fra elektronisk innlevert årsregnskap fra 2023.

Det er ikke krav til at årsregnskapet m.v. som sendes til Regnskapsregisteret er undertegnet. Kontrollen på at dette er utført ligger hos revisor/enhetens øverste organ. Sikkerheten ivaretas ved at innsender har rolle/rettighet for innsending av årsregnskapet via Altinn, og ved at det bekreftes at årsregnskapet er fastsatt av kompetent organ.

Brønnøysundregistrene, 05.06.2024

Brønnøysundregistrene
Postadresse: Postboks 900, 8910 Brønnøysund
Telefon: 75 00 75 00
E-post: firmapost@brreg.no Internett: www.brreg.no
Organisasjonsnummer: 974 760 673



Organisasjonsnr: 898 409 732
SHARECAT HOLDING AS

RESULTATREGNSKAP

Beløp i: NOK	Note	2023	2022
RESULTATREGNSKAP			
Inntekter			
Sum inntekter		0	
Kostnader			
Lønnskostnad		575 000	367 000
Annen driftskostnad		300 000	273 000
Sum kostnader		875 000	640 000
Driftsresultat		-875 000	-640 000
Finansinntekter og finanskostnader			
Annen finansinntekt		619 000	5 000
Sum finansinntekter		619 000	5 000
Annen finanskostnad		2 451 000	1 963 000
Sum finanskostnader		2 451 000	1 963 000
Netto finans		-1 832 000	-1 958 000
Ordinært resultat før skattekostnad		-2 707 000	-2 598 000
Skattekostnad		-595 000	572 000
Ordinært resultat etter skattekostnad		-2 112 000	-3 170 000
Årsresultat		-2 112 000	-3 170 000
Overføringer og disponeringer			
Overføring til/fra annen egenkapital		-2 112 000	-3 170 000
Sum overføringer og disponeringer		-2 112 000	-3 170 000



Organisasjonsnr: 898 409 732
SHARECAT HOLDING AS

BALANSE

Beløp i: NOK Note 2023 2022

BALANSE - EIENDELER

Anleggsmidler

Immaterielle eiendeler

Utsatt skattefordel 7 333 000 5 595 000
Sum immaterielle eiendeler 7 333 000 5 595 000

Finansielle anleggsmidler

Investering i datterselskap 65 527 000 65 527 000
Sum finansielle anleggsmidler 65 527 000 65 527 000

Sum anleggsmidler 72 860 000 71 122 000

Omløpsmidler

Varer

Fordringer

Andre fordringer 18 564 000 9 366 000
Sum fordringer 18 564 000 9 366 000

Bankinnskudd, kontanter og lignende

Bankinnskudd, kontanter og lignende 735 000 13 319 000
Sum bankinnskudd, kontanter og lignende 735 000 13 319 000

Sum omløpsmidler 19 299 000 22 685 000

SUM EIENDELER 92 159 000 93 807 000

BALANSE - EGENKAPITAL OG GJELD

Egenkapital

Innskutt egenkapital

Aksjekapital 13 525 000 13 525 000
Sum innskutt egenkapital 13 525 000 13 525 000

Opptjent egenkapital

Annen egenkapital 10 134 000 11 102 000
Sum opptjent egenkapital 10 134 000 11 102 000

Sum egenkapital 23 659 000 24 627 000

Gjeld

Langsiktig gjeld

Annen langsiktig gjeld



Gjeld til		
kredittinstitusjoner	14 263 000	32 961 000
Sum annen langsiktig gjeld	14 263 000	32 961 000
Sum langsiktig gjeld	14 263 000	32 961 000
Kortsiktig gjeld		
Gjeld til		
kredittinstitusjoner	19 948 000	2 261 000
Leverandørgjeld	4 000	65 000
Skyldige offentlige		
avgifter	45 000	43 000
Annen kortsiktig gjeld	390 000	
Gjeld til aksjonær	33 850 000	33 850 000
Sum kortsiktig gjeld	54 237 000	36 219 000
Sum gjeld	68 500 000	69 180 000
SUM EGENKAPITAL OG GJELD	92 159 000	93 807 000



Organisasjonsnr: 898 409 732
SHARECAT HOLDING AS

KONSERNRESULTATREGNSKAP

Beløp i: NOK	Note	2023	2022
RESULTATREGNSKAP			
Inntekter			
Salgsinntekt		72 230 000	56 797 000
Annen driftsinntekt		143 000	83 000
Sum inntekter		72 373 000	56 880 000
Kostnader			
Varekostnad		3 261 000	6 093 000
Lønnskostnad		42 220 000	34 764 000
Avskrivning		11 242 000	8 771 000
Annen driftskostnad		12 680 000	11 529 000
Sum kostnader		69 403 000	61 157 000
Driftsresultat		2 970 000	-4 277 000
Finansinntekter og finanskostnader			
Annen finansinntekt		1 786 000	915 000
Sum finansinntekter		1 786 000	915 000
Annen finanskostnad		4 246 000	2 562 000
Sum finanskostnader		4 246 000	2 562 000
Netto finans		-2 460 000	-1 647 000
Ordinært resultat før skattekostnad			
Skattekostnad		510 000	-5 924 000
Skattekostnad		-390 000	-428 000
Ordinært resultat etter skattekostnad		900 000	-5 496 000
Årsresultat		900 000	-5 496 000
Minoritetsinteresser		295 000	-45 000
Årsresultat etter minoritetsinteresser		605 000	-5 451 000
Overføringer og disponeringer			
Overføring til/fra annen egenkapital		1 179 000	-5 344 000
Sum overføringer og disponeringer		1 179 000	-5 344 000



Organisasjonsnr: 898 409 732
SHARECAT HOLDING AS

KONSERNBALANSE

Beløp i: NOK	Note	2023	2022
BALANSE - EIENDELER			
Anleggsmidler			
Immaterielle eiendeler			
Forskning og utvikling		33 625 000	24 518 000
Konsesjoner, patenter, lisenser, varemerker o.l.		59 619 000	59 619 000
Utsatt skattefordel		1 808 000	260 000
Sum immaterielle eiendeler		95 052 000	84 397 000
Varige driftsmidler			
Tomter, bygninger og annen fast eiendom		2 740 000	4 305 000
Maskiner og anlegg		678 000	682 000
Sum varige driftsmidler		3 418 000	4 987 000
Sum anleggsmidler		98 470 000	89 384 000
Omløpsmidler			
Varer			
Fordringer			
Kundefordringer		9 700 000	9 530 000
Andre fordringer		5 619 000	4 492 000
Sum fordringer		15 319 000	14 022 000
Bankinnskudd, kontanter og lignende			
Bankinnskudd, kontanter og lignende		4 035 000	16 329 000
Sum bankinnskudd, kontanter og lignende		4 035 000	16 329 000
Sum omløpsmidler		19 354 000	30 351 000
SUM EIENDELER		117 824 000	119 735 000
BALANSE - EGENKAPITAL OG GJELD			
Egenkapital			
Innskutt egenkapital			
Aksjekapital		13 525 000	13 525 000
Sum innskutt egenkapital		13 525 000	13 525 000
Opptjent egenkapital			
Annen egenkapital		11 949 000	9 627 000
Sum opptjent egenkapital		11 949 000	9 627 000



Minoritetsinteresser	539 000	244 000
Sum egenkapital	26 013 000	23 396 000
Gjeld		
Langsiktig gjeld		
Annen langsiktig gjeld		
Gjeld til		
kredittinstitusjoner	14 262 000	32 961 000
Langsiktig konserngjeld	1 337 000	3 051 000
Sum annen langsiktig gjeld	15 599 000	36 012 000
Sum langsiktig gjeld	15 599 000	36 012 000
Kortsiktig gjeld		
Gjeld til		
kredittinstitusjoner	20 640 000	10 323 000
Leverandørgjeld	3 160 000	2 939 000
Betalbar skatt	50 000	21 000
Skyldige offentlige avgifter	4 544 000	2 946 000
Annen kortsiktig gjeld	13 968 000	10 248 000
Gjeld til aksjonær	33 850 000	33 850 000
Sum kortsiktig gjeld	76 212 000	60 327 000
Sum gjeld	91 811 000	96 339 000
SUM EGENKAPITAL OG GJELD	117 824 000	119 735 000



Organisasjonsnr: 898 409 732
SHARECAT HOLDING AS

NOTEOPPLYSNINGER - SELSKAP - alle poster oppgitt i hele tall

Note
1

Regnskapsprinsipper
Årsregnskapet er satt opp etter regnskapsloven. Regnskapsreglene for små foretak er fulgt.

Note

Antall aksjer og aksjeeiere

Note

Antall årsverk i regnskapsåret

Virksomheten har hatt følgende antall årsverk:
0.00

Note

Lån og sikkerhetsstillelse til ledende personer og aksjeeiere

Er det gitt lån eller sikkerhetsstillelse til ledende personer: Nei

Omløpsmidler Startdato Sluttdato Endring

Skattemessig fremf.undersk. Startdato Sluttdato Endring

Kortsiktig gjeld Startdato Sluttdato Endring



Organisasjonsnr: 898 409 732
SHARECAT HOLDING AS

NOTEOPPLYSNINGER - KONSERN - alle poster oppgitt i hele tall

Note
1

Regnskapsprinsipper
Årsregnskapet er satt opp etter regnskapsloven. Regnskapsreglene for små foretak er fulgt.

Note

Antall aksjer og aksjeeiere

Note

Antall årsverk i regnskapsåret

Virksomheten har hatt følgende antall årsverk:
0.00

Note

Lån og sikkerhetsstillelse til ledende personer og aksjeeiere

Er det gitt lån eller sikkerhetsstillelse til ledende personer: Nei

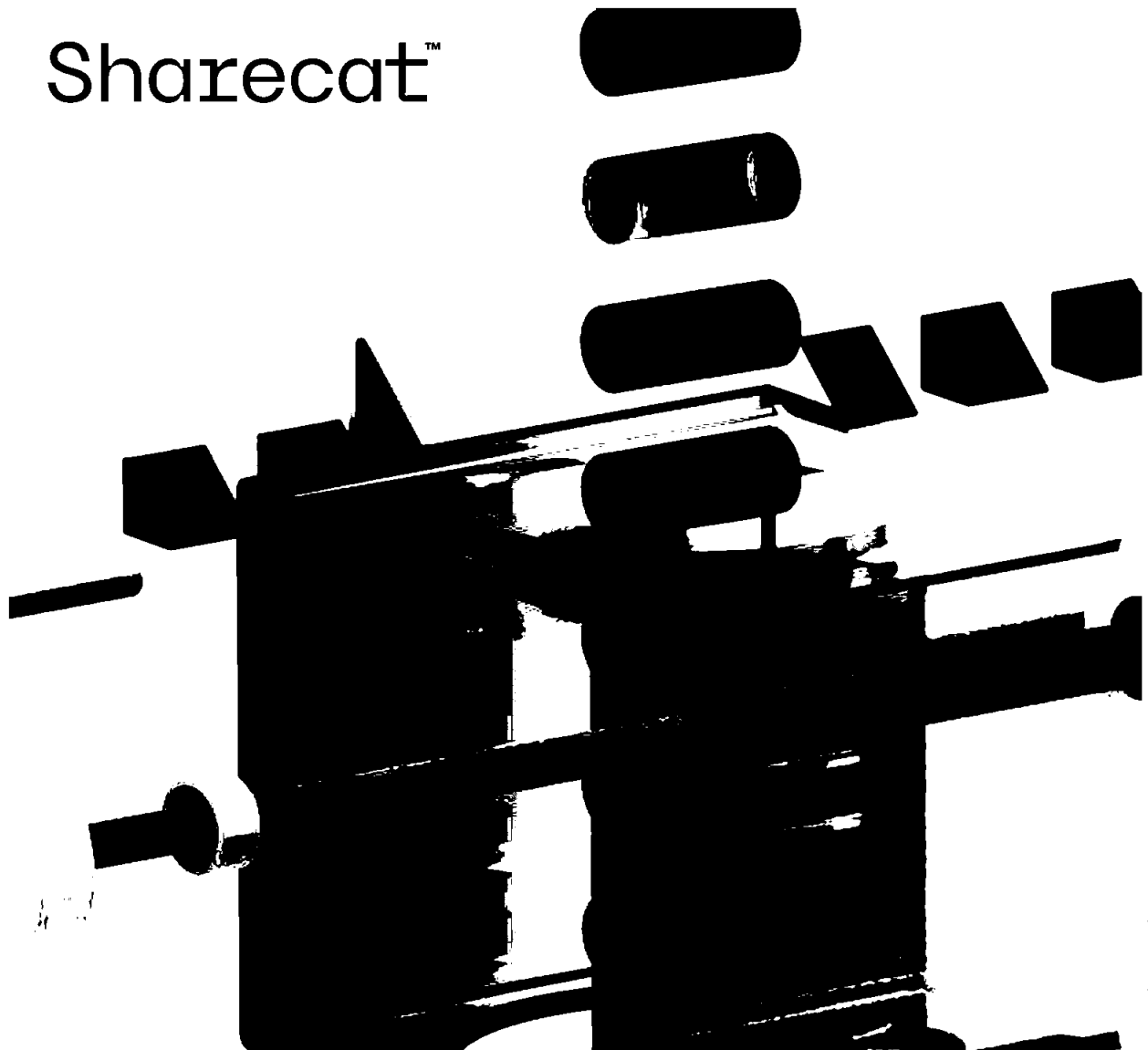
Omløpsmidler Startdato Sluttdato Endring

Skattemessig fremf.undersk. Startdato Sluttdato Endring

Kortsiktig gjeld Startdato Sluttdato Endring



Sharecat™



Penneo document key: E5AWX-84G CZ-63TEM-28ANY-ZNG08-UC2X6

Årsrapport – Sharecat Holding AS

2023

Classification: Public

sharecat.com

Copyright © Sharecat. All rights reserved.



Sharecat

Årsrapport – Sharecat Holding AS | 2023

Contents

Introduksjon	3
Virksomhetens art og tilholdssted	4
Fortsatt drift	4
Redegjørelse for årsregnskapet og fremtidig utvikling	5
Morselskap	5
Konsern	5
Finansiell risiko	7
Overordnet om målsetting og strategi	7
Markedsrisiko	7
Kredittrisiko	7
Likviditetsrisiko	7
Arbeidsmiljø og personale	8
Likestilling	8
Diskriminering	8
Miljø	8
Bærekraft	8
Forsikring for styrets medlemmer og daglig leder	9
Årsresultat og disponeringer	9
Signaturer	9
Vedlegg	9
Vedlegg A - Årsregnskap og konsernregnskap	10
Vedlegg B - Finansiell stilling pr 31.desember - Eiendeler	11
Vedlegg B - Finansiell stilling pr 31.desember - EK / Gjeld	12
Vedlegg C - Kontantstrømoppstilling	13
Vedlegg D - Oppstilling over endring i egenkapital	14
Vedlegg E - Noter	15

Perneo document key: ESAWX-84GZ-63TEM-28ANY-ZNG08-UC2X6

Introduksjon

Sharecat

Vi er et innovativt internasjonalt spesialistselskap for håndtering av teknisk anleggsinformasjon for store, globale industrielle aktører og hele deres verdikjeder. Gjennom 30 år har vi utviklet nyskapende teknologi og tjenester som bidrar til tverrindustriell samhandling og verdiskaping.

Ambisjon

Anleggsintensive industrier, industrier med komplekse produksjonsanlegg og eller infrastrukturer, har store utfordringer med håndtering av teknisk anleggsinformasjon da det er mange aktører involvert i leveranser og vedlikehold av denne type informasjon. Den etableres og vedlikeholdes i mange forskjellige formater og noe som reduserer forbedringsmulighetene som moderne digitaliseringsteknologi kan bidra med for alle aktørene.

Sharecat sin ambisjon er å etablere et industrielt økosystem for teknisk anleggsinformasjon som bygger en helt ny, effektiv og bærekraftig samhandling på tvers av anleggsintensive industrier. En slik ny samhandling bidrar til økt effektivitet, lønnsomhet og bærekraft for alle aktørene i verdikjeden; fra den enkelte utstyrsprodusent via kontraktører til eiere og operatører av produksjonsanlegg og infrastruktur.

Et økt fokus på de muligheter digitalisering og kunstig intelligens gir, har bidratt til industrielle initiativer for samhandling i anleggsintensive industrier hvor en ser på stordriftsfordeler gjennom standardisering og deling av informasjon for alle aktørene i verdikjeden. Disse initiativene, hvor Sharecat er en aktiv bidragsyter, bidrar til muligheter for plattform med tilhørende tjenester som Sharecat har utviklet og implementert gjennom mange år. Konsernet er derfor i en unik posisjon til å kunne bli en markedsleder med sin nyutviklede plattform; The Information Exchange Platform.

Marked


Sharecat har siden 1993 hatt tett samarbeid med både store globale og mindre regionale industrielle kunder hvor de alle er involvert i bygging, drift og vedlikehold av komplekse tekniske anlegg. Felles for dem alle, inkludert deres leverandører, har vært store utfordringer knyttet til håndtering av teknisk anleggsinformasjon.

Skiftet fra fossil- til fornybar energi bidrar til økt behov for betydelige investeringer hos eksisterende tradisjonelle industrier som har behov for massive oppgraderinger slik at eksisterende anlegg kan nyttiggjøre seg nye energikilder. I tillegg vokser det frem nye fornybare industrier som må ta læring fra de eksisterende. Vi tar i vårt markedsarbeid hensyn til de geopolitiske trender og vil arbeide mot kunder i både tradisjonelle og nye industrier for kunne bidra til tverrindustriell synergi og verdiskaping.

Data, en sentral byggestein for bærekraft

Sharecat har siden oppstarten vært et foregangsselskap for industriell samhandling. Filosofien vi har lagt til grunn for utvikling av både teknologiplattform og tjenester har vært behovet for tilgang til-, deling- og bruk av pålitelige data. Tilgang til en felles datakilde for utstyrskomponenter gir store forretningsmessige gevinster for alle aktørene i verdikjeden samtidig som det kan gi substansielle bidrag til bærekraft og miljø. Herunder for eksempel forespørselsdrevet produksjon av komponenter og virtuelle lagre som bidrar til redusert uttak av naturressurser, reduserte CO2 utslipp i forbindelse med transport og redusert energiforbruk som følge av reduserte lagre.

Kunnskap og deling av pålitelige data om eksisterende anlegg og utstyr vil også bidra til bærekraft da deling, gjenbruk og gjenvinning av utstyr og materialer blir muligjort.





Sharecat

Årsrapport – Sharecat Holding AS | 2023

To forretningsenheter

Markedene Konsernet jobber i har forskjellige modenhetsgrader i forhold til å ta i bruk ny teknologi eller å benytte personell til å håndtere tekniske anleggsdata. Konsernet har derfor etablert to fokuserte forretningsenheter:

Software as a Service (SaaS) hvor Konsernets nye 2.generasjons teknologiplattform er satt i produksjon og tatt i bruk av internasjonale kunder. Plattformen bygger på 25 års erfaring som SaaS («Software as a Service») leverandør i samarbeid med noen av verdens største industrikonsern og er bygget ved hjelp av moderne, skalerbar og flyttbar teknologi, hvor det gradvis vil bli innført bruk av kunstig intelligens (AI).

De hundretusenvís av utstysleverandører som leverer komponenter til anleggsintensive industrier vil få spesielt glede av den nye plattformen hvor de gjennom en enkelt informasjonsopplasting kan møte kravene fra alle sine kunder og markeder.

Data Services er smarte, effektive og teknologistøttede konsulent- og tjenesteleveranser. Gjennom disse forvalter vi våre kunders tekniske anleggs- og materialmaster data som er kritisk for både bygging og drift av produksjonsanlegg.

Ansatte

Konsernets teknologiplattform og tjenester bygger begge på kompetansen våre medarbeidere har og har utviklet. Vi har gjennom mange år vært opptatt av å bygge et blandet miljø med hensyn til fagkompetanse og erfaring, dette for å sikre at vi arbeider og tenker helhetlig til beste for våre kunder. Våre ansatte er ingeniører, IT utviklere, data/informasjons- og arbeidsprosessesekspert.



Virksomhetens art og tilholdssted

Sharecat Holding AS (Konsernet) er et Bergensbasert IT-selskap med hovedkontor og forretningsadresse i Bergen. Konsernet har flere datter- og datterdatterselskaper, henholdsvis i Bergen, London/Aberdeen (UK), Houston (USA), Tyskland og Kuala Lumpur (Malaysia). Datterselskapene leverer tjenester basert på Sharecat teknologi. Sharecat Holding AS uten datterselskaper er omtalt som Morselskapet.

Fortsatt drift

I samsvar med regnskapsloven § 3-3a bekrefter styret at forutsetningen om fortsatt drift er til stede. Til grunn for antagelsen ligger positiv likviditet, budsjett for 2024 og Konsernets langsiktige prognoser for årene fremover. Konsernet er dedikert til å fortsatt investere i utvikling av innovative produkter og tjenester, utvide markedsrekkevidden og skape sterke relasjoner med våre kunder og partnere. Med et dyktig og lidenskapelig team, et solid økonomisk fundament, og en klar visjon for fremtiden, er vi sikre på at vi er godt posisjonert for å nå våre mål. Med en økende salgspipeline som spenner over flere industrivertikaler og flere nye kontrakter på trappene ser styret i Sharecat Holding AS positivt på 2024 og tiden videre fremover.



Penneo document key: E5AWX-84GCZ-63TEM-28ANY-ZNGO8-UC2X6

Sharecat

Årsrapport – Sharecat Holding AS | 2023

Redegjørelse for årsregnskapet og fremtidig utvikling

Morselskap

Morselskapet hadde ikke driftsinntekter i 2023. Driftsresultat før avskrivning og nedskrivninger var negativt med TNOK -875 (TNOK -640). Årsresultat etter avskrivninger, nedskrivninger, finansielle poster og skatt ble TNOK -2 111. (TNOK -3 170).

Samlet kontantstrøm fra driften i Morselskapet var på TNOK -2 377 (TNOK -2 543), mens driftsresultatet for Morselskapet utgjorde TNOK -875 (TNOK -640).

Morselskapets likviditetsbeholdning pr 31.12.2023 var TNOK 734 (TNOK 13 320), inklusive skattetrekkkonto. Redusert likviditetsbeholdning skyldes overføring av mottatt innovasjonslån på MNOK 12,8 til datterselskapet til produktutvikling.

Morselskapets kortsiktige gjeld utgjorde pr. 31.12.2023 ca. 30% (3%) av samlet gjeld og forpliktelse eksklusiv gjeld til aksjonær og konsernselskaper. Årsaken til økningen av andel kortsiktig gjeld skyldes reklassifisering av resterende oppkjøpslånet til Sparebanken Vest på MNOK 18,9 fra langsiktig til kortsiktig gjeld. Dette skyldes at lånet på balansedagen har hovedforfall i desember 2024. Låneavtalen har i løpet av første kvartal 2024 blitt reforhandlet og ny avtale er signert hvor hovedforfall er skyvet til desember 2026. Det planlegges ikke med betaling av ordinære avdrag i tiden fremover.

I tillegg har Morselskapet lån på MNOK 15,3 til Innovasjon Norge (Totale samlede lån på MNOK 34,2). Av lånet til Innovasjon Norge skal det betales MNOK 1,0 i avdrag i 2024 og dette er klassifisert som kortsiktig gjeld på balansedagen. Resterende lån på MNOK 14,3 er reklassifisert som langsiktig gjeld hvor det skal betales ned MNOK 3,2 i 2025, MNOK 2,4 i 2026 og MNOK 2,2 i årene 2027 til 2030.

Netto arbeidskapital pr 31.12.23 var TNOK -417 (TNOK -87) eksklusiv gjeld til aksjonær og konsernselskaper. Dette er innenfor morselskapets normale periodevise fluktuasjoner i arbeidskapitalen (se note 11 for fordring på konsernselskap)

Morselskapets netto rentebærende gjeld ved utgangen av året var TNOK 33 478 (TNOK 21 902). Økningen skyldes bruk av innovasjonsmidler til produktinvesteringer.

Totalkapitalen var ved utgangen av året TNOK 92 159 (TNOK 93 808). Egenkapitalen pr. 31.12.2023 utgjorde TNOK 23 659 (TNOK 24 627) eksklusiv ansvarlige og konvertible lån fra aksjonærene og TNOK 57 509 (TNOK 58 477) inklusive ansvarlige og konvertible aksjonærlån. Egenkapitalandelen var ca. 62 % inklusive ansvarlige lån fra aksjonærene.


Konsern

Konsernet har hatt et positivt år i 2023 hvor omsetningen økte med 27% sammenlignet med 2022 og EBITDA endte 3 ganger høyere sammenlignet med fjoråret. Hovedårsakene til veksten kan tilskrives økt aktivitet innenfor eksisterende kundemasser og nye kunder.

Konsernet har i denne forbindelse i løpet av året økt gjennomsnittlig antall årsverk fra 39 i 2022 til 42 i

Hovedfokuset til Konsernet i 2023 har vært knyttet til utviklingen av den nye 2. generasjons teknologiplattformen samt økt aktivitet og kapasitet i salg og markedsføring.

Den nye teknologiplattformen ble i 2023 satt i produksjon og tatt i bruk av en av verdens største selskaper. Den driftes på IBM Cloud, men er bygget ved hjelp av container-teknologi (OpenShift) som muliggjør flytting til, og drift på alle kjente skyplattformer.



2023.

Page 5 of 31

Perneo document key: ESAWX-84GCZ-63TEM-28ANY-ZNG08-UC2X6



Sharecat

Årsrapport – Sharecat Holding AS | 2023

Konsernets etablerte utviklerkapasitet i Nord-Makedonia fungerer bra og samarbeides ventes videreført i 2024.

Konsernet har ivarettatt sin sertifisering innenfor ISO 27001 som vedrører informasjonssikkerhet og compliance hvor den årlige eksterne revisjonen ble bestått i 2023. Konsernet anser dette som svært viktig med tanke på mengden og typen av informasjon som blir behandlet i Konsernet på vegne av kundene.

Som følge av gode økonomisk resultater de siste årene, samt positive langsiktige prognoser for Konsernet fremover, vurderes det at den bokførte verdien av Konsernets immaterielle eiendeler er i behold per 31.12.2023. Konsernet arbeider videre med utvikling og standardisering av Konsernets produkter for å være bedre rustet til å møte kravene og etterspørselen fra eksisterende internasjonale kunder, samt for å møte behovene til nye kunder i nye markeder. Konsernet har i 2023 aktivert egenutviklet software på til sammen TNOK 18 320 (TNOK 14 695). Hovedfokuset for teknologiutviklingen på den nye plattformen vil i 2024 være spesielt fokusert på utvikling av funksjonalitet som bidrar til et komplett økosystem for de anleggsintensive industriene hvor dette vil bestå av operatører, kontraktører, utstyrsleverandører og utstyrsprodusenter.

De samlede investeringene i driftsmidler i Konsernet i 2023 var TNOK 458 (TNOK 228). Investeringene var knyttet til kjøp av kontormaskiner og annet teknisk utstyr.

Driftsinntekter i Konsernet i 2023, før IFRS 15 justering, var TNOK 72 186 (TNOK 57 193) og TNOK 72 372 etter IFRS 15 justering. Driftsresultat før avskrivning og nedskrivninger var positivt på TNOK 14 212 (TNOK 4 494). Årsresultat etter avskrivninger, nedskrivninger, finansielle poster og skatt ble TNOK 900 (TNOK -5 496). Gjennom gode kunde kontrakter og fortsatt lønnsom drift forventer Konsernet å levere positive resultater og kontantstrøm fra drift fremover.

Samlet kontantstrøm fra driften i Konsernet var på TNOK 16 354 (TNOK 184), mens driftsresultatet for konsernet utgjorde TNOK 2 970 (TNOK -4 277).

Konsernets likviditetsbeholdning pr 31.12.2023 var TNOK 4 036 (TNOK 16 329), inklusive skattetrekkkonto. Inkludert ubenyttet kassakreditt var likviditetsbeholdning pr. 31.12.2023 på MNOK 15,8 (MNOK 20,9).

Konsernets kortsiktige gjeld utgjorde pr. 31.12.2023 ca. 46% (27%) av samlet gjeld og forpliktelser i konsernet eksklusive gjeld til aksjonær. Endringen fra fjoråret skyldes re-klassifisering av tidligere langsiktig gjeld i form av oppkjøpslån. Gjelden er i løpet av 2024 endret til langsiktig gjeld.

Netto arbeidskapital pr 31.12.23 var TNOK -6 404 (TNOK -2 132) eksklusiv gjeld til aksjonær. Dette er innenfor konsernets normale periodevise fluktuasjoner i arbeidskapitalen.

Konsernets netto rentebærende gjeld ved utgangen av året var TNOK 30 866 (TNOK 26 954). Økningen fra 2022 skyldes i hovedsak økte produktinvesteringer.

Totalkapitalen var ved utgangen av året TNOK 117 824 (TNOK 119 734). Egenkapitalen pr. 31.12.2023 utgjorde TNOK 26 013 (TNOK 23 396) eksklusive ansvarlige og konvertible lån fra aksjonærene og TNOK 59 863 (TNOK 57 246) inklusive ansvarlige og konvertible aksjonærlån. Egenkapitalandelen var ca. 51 % inklusive ansvarlige lån fra aksjonærene.



Perneo document key: ESAWX-84GCZ-63TEM-28ANY-ZNGO8-UC2X6



Sharecat

Årsrapport – Sharecat Holding AS | 2023

Finansiell risiko

Overordnet om målsetting og strategi

Konsernet er eksponert for finansiell risiko på ulike områder, herunder renterisiko og valutarisiko. Målsettingen er å avdempe den finansielle risikoen i størst mulig grad. Konsernets nåværende strategi innbefatter ikke bruk av finansielle instrumenter, men dette er gjenstand for løpende vurdering av administrasjonen og styret.

Markedsrisiko

Konsernet er eksponert for endringer i valutakurser, spesielt GBP, USD og EUR da en del av Konsernets inntekter er i utenlandsk valuta. Konsernet har p.t. ikke inngått terminkontrakter eller andre avtaler for å redusere Konsernets valutarisiko og derved gjennom den driftstilknyttede markedsrisikoen. Dog vurderes risikoen som lav til moderat, da Konsernet er delvis naturlig sikret, ved at størstedelen av investeringskostnadene forekommer i utenlandske valuta.

Konsernet er også eksponert for endringer i rentenivået, da det meste av Konsernets gjeld har flytende rente. Videre kan endringer i rentenivået påvirke investeringsmulighetene i fremtidige perioder.

Kredittrisiko

Risikoen for tap på fordringer har historisk vært lav, og er i år også vurdert som meget lav. Konsernet har hittil ikke hatt vesentlige tap på fordringer. Netto kreditteksponering på balansedagen utgjør totalt TNOK 15 319 (TNOK 14 021).

Det er ikke inngått avtaler om motregning eller andre finansielle instrumenter som reduserer kredittrisikoen i Konsernet.

Likviditetsrisiko

Morselskapet har etter balansedagen reforhandlet og signert ny låneavtale med Sparebanken Vest. På grunn av vilkår i tidligere låneavtale med hovedforfall 31.12.24 er hele lånet klassifisert som kortsiktig gjeld på balansedagen, men i de nye vilkårene er hovedforfallet skyvet til 31.12.2026. Dette medfører at lånet fra slutten på mars 2024 er blitt klassifisert tilbake som langsiktig gjeld. Konsernet overholder alle vilkår i avtalen med banken per 31.12.2023. I den nye reforhandlede avtalen er det ikke stilt covenantskrav.

Dersom det er behov for kapital utover hva som genereres gjennom driften forventer styret at Konsernets eiere stiller til rådighet nødvendig kapital slik at Konsernets langsiktige planer om lønnsom vekst kan realiseres. Styret vurderer derfor likviditeten i Konsernet som tilstrekkelig.



Perneo document key: ESAWX-84GCZ-63TEM-28ANY-ZNG08-UC2X6

Arbeidsmiljø og personale

Per 31.12.23 har Konsernet 45 ansatte. Morselskapet har ingen ansatte.

Sykefraværet i Konsernet var på 4,6 % i 2023, og 3,2 % korrigert for lang tids sykefravær. Konsernet har fokus på å redusere sykefravær.

Det har i løpet av året ikke forekommet eller blitt rapportert alvorlige arbeidsuhell eller ulykker, som har resultert i store materielle skader eller personskader.

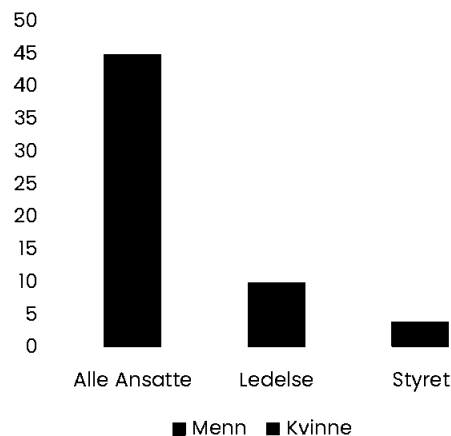
Forbedringstiltak med tanke på arbeidsmiljøet vurderes- og gjennomføres fortløpende. Konsernet vil videre ha fokus på dette i 2023.

Likestilling

Konsernet har som mål å være en arbeidsplass der det råder full likestilling mellom kvinner og menn. Konsernet har i sin policy innarbeidet bestemmelser som tar sikte på at det ikke forekommer forskjellsbehandling grunnet kjønn i noen saker, herunder for eksempel lønn, avansement og rekruttering.

Av Konsernets 45 ansatte er det 16 kvinner. Styret består av 4 menn. Konsernets ledergruppe bestod ved årsskiftet av 20% kvinner.

Arbeidstidsordninger i Konsernet følger av de ulike stillingene og er uavhengig av kjønn.



Figur 1. likestilling oversikt.

Diskriminering

Diskrimineringslovens formål er å fremme likestilling, sikre like muligheter og rettigheter og å hindre diskriminering på grunn av etnisitet, nasjonal opprinnelse, avstamning, hudfarge, språk, religion og livssyn. Konsernet arbeider aktivt, målrettet og planmessig for å fremme lovens formål innenfor vår virksomhet. Aktivitetene omfatter blant annet rekruttering, lønns- og arbeidsvilkår, forfremmelse, utviklingsmuligheter og beskyttelse mot trakassering.

Konsernet har som mål å være en arbeidsplass hvor det ikke forekommer diskriminering på grunn av nedsatt funksjonsevne. Konsernet arbeider aktivt og målrettet for å utforme og tilrettelegge de fysiske forholdene slik at virksomhetens ulike funksjoner kan benyttes av flest mulig. For arbeidstakere eller arbeidssøkere med nedsatt funksjonsevne foretas det individuell tilrettelegging av arbeidsplass og arbeidsoppgaver.

Miljø

Konsernet forurenser ikke det ytre miljø utover det som følger av normal kontordrift.

Bærekraft

Konsernet har fokus på hvordan Sharecat som selskap kan bidra med å drive på en mer bærekraftig måte. Dette skyldes både generelle trender på grunn av klimaendringer, men også for å møte konkrete krav fra våre kunder.

Konsernet valgte i 2022 å bli underskriver av FNs «Global Compact» (UNGC). Her forplikter Konsernet seg til å etterleve sosiale, økonomiske og miljømessige forhold med utgangspunkt i UN Global Compacts 10 prinsipper om menneskerettigheter, antikorrupsjon, arbeidsliv, miljø og ansvarlig drift.

For å underbygge dette benytter Konsernet tjenestene og ratingen fra Ecovadis. Dette er en global og uavhengig vurderingsorganisasjon som evaluerer og rangerer selskapers bærekraftspraksis, og gir dem de verktøyene de trenger for å måle og forbedre sitt sosiale og miljømessige fotavtrykk. Vi har de tre siste årene scoret bronse i denne vurderingen og vi mener det er en god score ut fra Selskapets størrelse og forutsetninger.



Sharecat

Årsrapport – Sharecat Holding AS | 2023



Forsikring for styrets medlemmer og daglig leder

Konsernet har tegnet styreansvarsforsikring for styrets medlemmer og daglig leder for deres mulige ansvar overfor foretaket og tredjepersoner med en forsikringsdekning på MNOK 20. Styreansvarsforsikringen dekker også datterselskap og tilknyttede selskap.



Årsresultat og disponeringer

Styret foreslår at Sharecat Holding AS sitt årsresultat på TNOK -2 111 overføres til Annen Egenkapital.



Signaturer

Bergen, 24 April 2024

Signert elektronisk

Peder Sortland

Styreleder

Signert elektronisk

Jan Jørgen Kielland

Styremedlem

Signert elektronisk

Geir Egil Myhre

Styremedlem

Signert elektronisk

Dag Pettersen

CEO

Signert elektronisk

Christian Børsting Jensen

Styremedlem



Vedlegg

Penneo document key: E5AWX-84GCZ-63TEM-28ANY-ZNG08-UC2X6



Sharecat

Årsrapport – Sharecat Holding AS | 2023

Vedlegg A – Årsregnskap og konsernregnskap

Morselskap		Morselskap		Konsern		Konsern	
2022	2023	Beløp i NOK 1000	Note	2023	2022		
DRIFTSINNEKTER							
-	-	Salgsinntekt	2,3	72 230	56 797		
-	-	Annen driftsinntekt	2,3	143	83		
-	-	Sum driftsinntekter		72 372	56 880		
DRIFTSKOSTNADER							
-	-	Varekostnad		3 261	6 093		
367	575	Lønnskostnad	3,4,5	42 220	34 764		
273	300	Annen driftskostnad	4	12 680	11 529		
640	875	Sum driftskostnader		58 160	52 386		
-640	-875	Driftsresultat før av- og nedskrivning (EBITDA)		14 212	4 494		
-	-	Avskrivninger	6,7,8	11 242	8 771		
-640	-875	DRIFTSRESULTAT		2 970	-4 277		
FINANSINNEKTER OG FINANSKOSTNADER							
5	619	Finansinntekter		1 786	915		
-1 963	-2 451	Finanskostnader	9	-4 246	-2 562		
-1 959	-1 832	Netto finansposter		-2 460	-1 647		
-2 598	-2 707	ORDINÆRT RESULTAT FØR SKATTEKOSTNAD		510	-5 924		
572	-595	Skattekostnad på ordinært resultat	3,10	-389	428		
-3 170	-2 111	ÅRSRESULTAT		900	-5 496		
Hvorav							
-3 170	-2 111	Kontrollerende eierinteresse		605	-5 451		
-	-	Ikke-kontrollerende eierinteresser		295	-45		
ANDRE INNEKTER OG KOSTNADER							
-	-	Omregningsdifferanser valuta		574	107		
-	-	Sum andre inntekter og kostnader		574	107		
-3 170	-2 111	TOTALRESULTAT		1 474	-5 390		
Hvorav							
-3 170	-2 111	Kontrollerende eierinteresse		1 179	-5344		
-	-	Ikke-kontrollerende eierinteresser		295	-45		

Penneo document key: E5AWX-84GCZ-63TEM-28ANY-ZNGO8-UC2X6



Sharecat

Årsrapport – Sharecat Holding AS | 2023

Vedlegg B – Finansiell stilling pr 31.desember – Eiendeler

Morselskap		Morselskap		Konsern		Konsern	
2022	2023	Beløp i NOK 1000	Note	2023	2022		
ANLEGGSMIDLER							
Immaterielle eiendeler							
-	-	Sharecat	6	59 619	59 619		
-	-	Forskning og utvikling	6	33 484	24 285		
-	-	Andre immaterielle eiendeler	6	141	233		
5 595	7 333	Utsatt skattefordel	10	1 808	260		
5 595	7 333	Sum immaterielle eiendeler		95 052	84 396		
Varige driftsmidler							
-	-	Maskiner og inventar	7	679	682		
-	-	Bruksretteiendel	8	2 740	4 305		
-	-	Sum varige driftsmidler		3 418	4 987		
Finansielle anleggsmidler							
65 527	65 527	Investeringer i datterselskap	11	0	0		
65 527	65 527	Sum finansielle anleggsmidler		0	0		
72 265	72 861	Sum anleggsmidler		98 470	89 383		
OMLØPSMIDLER							
Fordringer							
-	-	Kundefordringer	12	9 700	9 530		
9 366	18 564	Andre fordringer	3,13,14	5 618	4 492		
9 366	18 564	Sum fordringer		15 319	14 021		
13 319	734	Bankinnskudd og kontanter	15	4 036	16 329		
22 686	19 298	Sum omløpsmidler	16	19 355	30 351		
93 808	92 159	SUM EIENDELER		117 824	119 734		

Penneo document key: ESAWX-84GCZ-63TEM-28ANY-ZNG08-UC2X6



Sharecat

Årsrapport – Sharecat Holding AS | 2023

Vedlegg B – Finansiell stilling pr 31.desember – EK / Gjeld

Morselskap	Morselskap		Note	Konsern	Konsern
2022	2023	Beløp i NOK 1000		2023	2022
		EGENKAPITAL			
		Innskutt egenkapital			
13 525	13 525	Aksjekapital	17	13 525	13 525
13 525	13 525	Sum innskutt egenkapital		13 525	13 525
		Opptjent egenkapital			
11 102	10 134	Annen egenkapital	17	11 949	9 627
11 102	10 134	Sum opptjent egenkapital		11 949	9 627
-	-	Ikke-kontrollerende eierinteresser		539	244
24 627	23 659	Sum egenkapital		26 013	23 396
		GJELD			
		Avsetning for forpliktelser			
-	-	Utsatt skatt	10	-	133
-	-	Sum avsetning for forpliktelser		-	133
		Annen langsiktig gjeld			
32 961	14 263	Gjeld til kredittinstitusjoner	18	14 263	32 961
-	-	Leieforpliktelse	8	1 337	3 051
32 961	14 263	Sum annen langsiktig gjeld	16	15 599	36 012
		Kortsiktig gjeld			
2 261	19 948	Gjeld til kredittinstitusjoner	18	20 640	10 323
33 850	33 850	Gjeld til aksjonær	19	33 850	33 850
-	-	Gjeld til konsernselskaper	113	-	-
65	4	Leverandørgjeld		3 160	2 939
-	-	Betalbar skatt	10	50	21
43	45	Skyldig offentlige avgifter		4 544	2 946
-	390	Annen kortsiktig gjeld	3,20,21	13 968	10 248
36 220	54 236	Sum kortsiktig gjeld	16	76 212	60 326
69 180	68 500	Sum gjeld		91 811	96 338
93 808	92 159	SUM EGENKAPITAL OG GJELD		117 824	119 734

Bergen, 24. april 2024

Jan Jørgen Kielland
styremedlem

Geir Egil Myhre
styremedlem

Peder Sortland
styreleder

Dag Pettersen
daglig leder

Christian Børsting Jensen
styremedlem

Penneo document key: E5AWX-84GCZ-63TEM-28ANY-ZNGO8-UC2X6



Sharecat

Årsrapport – Sharecat Holding AS | 2023

Vedlegg C – Kontantstrømoppstilling

Morselskap	Morselskap		Konsern	Konsern
2022	2023	Beløp i NOK 1000	2023	2022
Kontantstrømmer fra operasjonelle aktiviteter				
-2 598	-2 707	Resultat før skatt	510	-5 924
-	-	Betalbar skatt	-50	-21
-	-	Ordinære avskrivninger	11 242	8 771
-36	-62	Endring i kundefordringer og leverandørgjeld	52	-2 677
19	391	Endring i andre tidsavgrensningsposter	4 600	35
-2 543	-2 377	Netto kontantstrøm fra operasjonelle aktiviteter	16 354	184
Kontantstrømmer fra investeringsaktiviteter				
-	-	Investeringer i FoU og varige driftsmidler	-18 778	-14 974
-	-	Innbetalinger ved salg av varige driftsmidler	-	-
-	-	Netto kontantstrøm fra investeringsaktiviteter	-18 778	-14 974
Kontantstrømmer fra finansieringsaktiviteter				
30 000	0	Opptak av ny gjeld (kortsiktig og langsiktig)	-	30 000
-1 323	-1 011	Nedbetaling av gjeld	-1 011	-1 323
	3 602	Innbetaling ved opptak av ny konserngjeld	-	-
	-12 800	Utbetaling ved utlån til konsernselskaper	-	-
-	-	Avdragsэлемент leieforpliktelse IFRS 16	-1 639	-1 568
-	-	Netto endring kassakreditt	-7 221	1 580
-12 922	-	Lån til datterselskaper	-	-
15 755	-10 209	Netto kontantstrøm fra finansieringsaktiviteter	-9 870	28 689
13 212	-12 586	Netto endring i likvider i året	-12 294	13 899
108	13 320	Kontanter og bankinnskudd IB	16 329	2 430
13 320	734	Kontanter og bankinnskudd per 31.12	4 036	16 329

Penneo document key: ESAWX-84GZ-63TEM-28ANY-ZNG08-UC2X6

Konsernet har i tillegg en ubenyttet kassakreditt på TNOK 11 809.



Sharecat

Årsrapport – Sharecat Holding AS | 2023

Vedlegg D – Oppstilling over endring i egenkapital

Morselskap

	Aksje- kapital	Annen egenkapital	Sum
Egenkapital 01.01	13 525	11 102	24 627
Justert egenkapital 01.01	13 525	12 246	25 771
Feil fortegn skattekost 22			
Årsresultat	-	-2 111	-2 111
Andre disponeringer	-	0	0
<i>Sum totalresultat</i>	-	-2 111	-2 111
			0
Egenkapital 31.12	13 525	10 134	23 659

Konsern

	Aksje- kapital	Overkurs	Annen egenkapital	Sum	Minoritets- interesser	Sum egen- kapital
Egenkapital 01.01	13 525	0	9 627	23 152	244	23 396
Justert Egenkapital 01.01	13 525	0	10 770	24 295	244	24 539
Feil fortegn skattekost 22						
Årsresultat	0	0	605	605	295	900
Årets totalresultat poster	0	0	574	574	0	574
<i>Sum totalresultat</i>	<i>0</i>	<i>0</i>	<i>1 179</i>	<i>1 179</i>	<i>295</i>	<i>1 474</i>
Andre disponeringer		0	0	0	0	0
Egenkapital 31.12	13 525	0	11 949	25 474	539	26 013

Perneo document key: ESAWX-84GZ-63TEM-28ANY-ZNG08-UC2X6



Vedlegg E – Noter

Note 1 – Regnskapsprinsipper

Sharecat Holding AS er et aksjeselskap registrert i Norge, med hovedkontor på Midtunhaugen 10, 5224 Nesttun.

Årsregnskapet for selskapsregnskapet og konsernregnskapet er avlagt i henhold til regnskapsloven § 3-9 og Forskrift om forenklet IFRS fastsatt av Finansdepartementet 21. januar 2008. Dette innebærer i hovedsak at innregning og måling følger internasjonale regnskapsstandarder (IFRS) og presentasjon og noteopplysninger er i henhold til norsk regnskapslov og god regnskapsskikk. Det er ikke anvendt særlige forenklinger fra innregning- og vurderingsreglene i IFRS.

Ledelsens vurdering vedr. regnskapsprinsipper

Ledelsen har brukt estimater og forutsetninger som har påvirket eiendeler, gjeld, inntekter, kostnader og opplysning om potensielle forpliktelser. Dette gjelder særlig avskrivninger på varige driftsmidler og immaterielle eiendeler samt vurdering av goodwill og vurderinger i tilknytning til oppkjøp. Fremtidige hendelser kan medføre at estimatene endrer seg. Estimater og de underliggende forutsetningene vurderes løpende. Endringer i regnskapsmessige estimater regnskapsføres i den perioden endringene oppstår. Hvis endringene også gjelder fremtidige perioder fordeles effekten over inneværende og fremtidige perioder.

Konsolidering

Konsernregnskapet omfatter morselskapet Sharecat Holding AS og datterselskapene Sharecat Solutions AS (100 %), Sharecat Solutions Ltd. (100 %), Sharecat Solutions Inc. (100 %), Sharecat Solutions GmbH (100%) og Sharecat Solutions SDN BHD (100 %) som Sharecat Holding AS har bestemmende innflytelse over. I tillegg er Maysca Kat SDN BHD (40%) konsolidert inn etter bruttometoden, da konsernet har kontroll gjennom aksjonærvtale. Bestemmende innflytelse oppnås normalt når konsernet eier mer enn 50 % av aksjene i selskapet, og konsernet er i stand til å utøve faktisk kontroll over selskapet. Datterselskaper konsolideres inn i konsernet fra det tidspunkt konsernet oppnår bestemmende innflytelse. Konsernregnskapet er utarbeidet som om konsernet var en økonomisk enhet. Transaksjoner og mellomværende mellom selskapene i konsernet er eliminert. Konsernregnskapet er utarbeidet etter ensartede prinsipper, ved at datterselskapet som utgangspunkt følger de samme regnskapsprinsipper som morselskapet. I de tilfellene regnskapsprinsippene er annerledes er tallene omarbeidet.

Oppkjøpsmetoden benyttes ved regnskapsføring av virksomhetssammenslutninger. Selskaper som er kjøpt eller solgt i løpet av året inkluderes i konsernregnskapet fra det tidspunktet kontroll oppnås og inntil kontroll opphører.

Datterselskap

Datterselskapet vurderes etter kostmetoden i selskapsregnskapet. Investeringen er vurdert til anskaffelseskost for aksjene med mindre nedskrivning har vært nødvendig. Det er foretatt nedskrivning til virkelig verdi når verdifall skyldes årsaker som ikke kan antas å være forbigående og det må anses nødvendig etter god regnskapsskikk. Nedskrivninger er reversert når grunnlaget for nedskrivning ikke lenger er til stede.

Utbytte fra datterselskaper inntektsføres i det året utbyttet avsettes i datterselskapet. Utbytte fra andre selskaper inntektsføres når aksjonærenes rettighet til å motta utbytte er fastsatt av generalforsamlingen.

Konsernbidrag som mottas fra datterselskap inntektsføres dersom det ligger innenfor tilbakeholdte akkumulerte resultater i datterselskapet etter investeringstidspunktet. Ved inntektsføring, føres konsernbidraget brutto (før skatt) på egen linje i resultatregnskapet. Tilbakebetaling av kostpris skal redusere investeringens verdi i balansen. Konsernbidraget føres da netto (etter skatt).

Konsernbidrag som avgis til datterselskap øker balanseført verdi av investeringen. Avgitt konsernbidrag regnskapsføres netto (etter skatt).

Driftsinntekter fra kontrakter med kunder

Inntektsføring ved salg av tjenester skjer i takt med utførelsen. Inntekter fra salg av konsulenttimer og lisenser resultatføres når de er opptjent. Forskuddsbetalte lisensinntekter periodiseres gjennom året. Andelen av salgsinntekter som knytter seg til fremtidige ytelser balanseføres som uopptjent inntekt ved salget, og inntektsføres deretter i takt med opptjening av inntektene.

IFRS 15 ble implementert retrospektivt fra 1. januar 2018. IFRS 15 etablerer en fem-steps modell for regnskapsmessig behandling av inntekter som stammer fra kontrakter med kunder og krever at inntekter er innregnet til det beløp som reflekterer vederlaget som virksomheten forventer i bytte mot å overføre en vare eller en tjeneste til en kunde.

IFRS 15 krever at virksomheter bruker skjønn, og tar hensyn til alle relevante fakta og omstendigheter når kundekontraktene vurderes i de ulike stegene i modellen. Standarden spesifiserer også regnskapsføringen knyttet til de



Sharecat

Årsrapport – Sharecat Holding AS | 2023

inkrementelle utgiftene forbundet med å oppnå en kontrakt og de kostnadene som foretaket pådrar seg for å oppfylle denne kontrakten.

Eksempler på konkrete tilfeller hvor IFRS 15 vil slå inn i konsernregnskapet for Sharecat Holding AS er når vi får betalt i form av tjenesteinntekter for å implementere våre SaaS løsninger hos kunder. Disse tjenesteinntektene vil tidsmessig bli sammenstilt med varigheten på lisensene som blir opptjent i etterkant av implementeringen.

Valuta

Transaksjoner i utenlandsk valuta omregnes til kursen på transaksjonstidspunktet. Pengeposter i utenlandsk valuta omregnes til norske kroner ved å benytte balansedagens kurs. Ikke-pengeposter som måles til historisk kurs uttrykt i utenlandsk valuta, omregnes til norske kroner ved å benytte valutakursen på transaksjonstidspunktet. Ikke-pengeposter som måles til virkelig verdi uttrykt i utenlandsk valuta, omregnes til valutakursen fastsatt på måletidspunktet. Valutakursendringer resultatføres løpende i regnskapsperioden under netto finansposter.

Klassifisering og vurdering av balanseposter

Omløpsmidler og kortsiktig gjeld omfatter poster som forfaller til betaling innen ett år etter balansedagen. Øvrige poster er klassifisert som anleggsmiddel/langsiktig gjeld.

Omløpsmidler vurderes til laveste av anskaffelseskost og virkelig verdi. Kortsiktig gjeld balanseføres til nominelt beløp på etableringstidspunktet.

Anleggsmidler vurderes til anskaffelseskost, men nedskrives til virkelig verdi ved verdifall som ikke forventes å være forbigående. Anleggsmidler med begrenset økonomisk levetid avskrives planmessig. Lån regnskapsføres til amortisert kost. Vesentlige lånekostnader periodiseres over lånets løpetid.

Varige driftsmidler

Varige driftsmidler balanseføres og avskrives over driftsmidlets forventede økonomiske levetid. Direkte vedlikehold av driftsmidler kostnadsføres løpende under driftskostnader, mens påkostninger eller forbedringer tillegges driftsmidlets kostpris og avskrives i takt med driftsmidlet. Dersom gjenvinnbart beløp av driftsmiddelet er lavere enn balanseført verdi foretas nedskrivning til gjenvinnbart beløp. Gjenvinnbart beløp er det høyeste av netto salgsverdi og verdi i bruk. Verdi i bruk er nåverdien av de fremtidige kontantstrømmene som eiendelen vil generere.

Avsetninger

En avsetning regnskapsføres når selskapet har en forpliktelse (rettslig eller selvpålagt) som en følge av en tidligere hendelse, det er sannsynlig (mer sannsynlig enn ikke) at det vil skje et økonomisk oppgjør som følge av denne forpliktelsen og beløpets størrelse kan måles pålitelig. Hvis effekten er betydelig, beregnes avsetningen ved å neddiskontere forventede fremtidige kontantstrømmer med en diskonteringsrente før skatt som reflekterer markedets prissetting av tidsverdien av penger og, hvis relevant, risikoer spesifikt knyttet til forpliktelsen.

Immaterielle eiendeler

Immaterielle eiendeler ervervet separat balanseføres til kost. Kostnaden ved immaterielle eiendeler ervervet ved oppkjøp balanseføres til virkelig verdi på kjøpstidspunktet. Balanseførte immaterielle eiendeler regnskapsføres til kost redusert for eventuell av – og nedskrivning.

Internt genererte immaterielle eiendeler balanseføres i den grad det kan identifiseres en fremtidig økonomisk fordel knyttet til utvikling av identifiserbare immaterielle eiendeler. I motsatt fall kostnadsføres slike utgifter løpende.

Immaterielle eiendeler med bestemt levetid avskrives over økonomisk levetid og testes for nedskrivning ved indikasjoner på dette. Avskrivningsmetode og – periode vurderes minst årlig. Endringer i avskrivningsmetode og/eller periode behandles som estimatendring.

Immaterielle eiendeler med ubestemt levetid testes for nedskrivning minst årlig, enten individuelt eller som en del av en kontantstrømgenererende enhet. Immaterielle eiendeler med ubestemt levetid avskrives ikke. Levetiden vurderes årlig i forhold til om antakelsen om ubestemt levetid kan forsvares. Hvis ikke behandles endringen til bestemt levetid prospektivt.

Pensjoner

Pensjonsordningene i konsernet er innskuddsbaserte. Årlig premie kostnadsføres løpende og klassifiseres som lønnskostnad.

Perneo document key: E5AWX-84GCZ-63TEM-28ANY-ZNGO8-UC2X6



Sharecat

Årsrapport – Sharecat Holding AS | 2023

Finansielle instrumenter

IFRS 9 omhandler innregning, klassifisering og måling, nedskrivning, fraregning og sikringsbokføring. Et finansielt instrument er enhver kontrakt som gir opphav til en finansiell eiendel for et foretak og en finansiell forpliktelse eller et egenkapitalinstrument for et annet foretak.

Finansielle eiendeler

Konsernets finansielle eiendeler består av kundefordringer, og kontanter og kontantekvivalenter. Disse har ingen innregningseffekt ved implementering.

Finansielle eiendeler skal klassifiseres i fire kategorier:

- Finansielle eiendeler målt til amortisert kost
- Finansielle eiendeler målt til virkelig verdi med verdiendringer over andre inntekter og kostnader med reklassifisering av akkumulerte gevinster og tap til resultatet
- Egenkapitalinstrumenter vurdert til virkelig verdi med verdiendringer over andre inntekter og kostnader uten reklassifisering av akkumulerte gevinster og tap til resultatet
- Derivater til virkelig verdi over resultatet (ikke utpekt som sikringsinstrumenter)

Alle selskapets finansielle eiendeler er målt til amortisert kost. Etterfølgende måling av finansielle eiendeler målt til amortisert kost gjøres ved bruk av effektiv rentes-metode og er gjenstand for tapsnedskrivning. Gevinst og tap føres i resultat når eiendelen er fraregnet, modifisert eller nedskrevet.

Konsernets finansielle eiendeler til amortisert kost inkluderer kundefordringer og andre kortsiktige innskudd. Kundefordringer som ikke har et betydelig finansieringselement, er målt til transaksjonsprisen i samsvar med IFRS 15 Inntekter fra kontrakter med kunder.

Avsetninger for tap

Overgangen til IFRS 9 har endret konsernets regnskapsføring av tapsavsetning for finansielle eiendeler, ved å gå fra objektive bevis på at en tapshendelse har inntruffet i IAS 39 til en modell som er basert på forventet kredittap (ECL). IFRS 9 krever at konsernet innregner en avsetning for forventede kredittap for alle gjeldsinstrumenter som ikke er holdt til virkelig verdi over resultatet.

Konsernet anvender en forenklet metode for beregning av tapsavsetninger for kundefordringer og kontraktseiendeler. Konsernet måler tapsavsetningen basert på forventet kredittap over levetiden for hver rapporteringsperiode, og ikke basert på 12-måneders forventet tap. Konsernet har laget en avsetningsmatrise som er basert på historiske kredittap, justert for fremadrettede faktorer for den spesifikke kunde og den generelle økonomiske situasjonen. Selskapet har historisk ikke hatt kredittap og forventningen for kommende år er det ikke vil være noe kredittap.

Fraregning

En finansiell eiendel (eller, hvis aktuelt, en del av en finansiell eiendel eller en del av en gruppe med like finansielle eiendeler) er fraregnet (tatt ut av konsernets konsoliderte balanseoppstilling) hvis:

- Den kontraktsfestede retten til å motta kontantstrømmer fra den finansielle eiendelen utløper, eller
- Konsernet har overført den kontraktsfestede retten til å motta kontantstrømmene fra den finansielle eiendelen eller beholder retten til å motta kontantstrømmene fra en finansiell eiendel, men samtidig forplikter seg til å overføre disse til en motpart; og enten
 - Konsernet har overført det vesentligste av risiko og fordeler forbundet med eiendelen, eller
 - Konsernet har hverken overført eller beholdt det vesentligste av risiko og fordeler forbundet med eiendelen, men har overført kontrollen av eiendelen.

Finansielle forpliktelser

Konsernets finansielle forpliktelser består av lån og forpliktelser. Ved førstegangsinnregning innregnes det til virkelig verdi justert for direkte henførbare transaksjonskostnader. Etter førstegangsinnregning vil rentebærende lån bli målt til amortisert kost ved bruk av effektiv rentes-metode. Gevinster og tap føres i resultat når forpliktelsen er fraregnet.

Amortisert kost er beregnet ved å ta hensyn til enhver rabatt eller premie knyttet til kjøpet, eller kostnader og avgifter som er en integrert del av den effektive renten. Effektiv rente presenteres som finanskostnader i resultatregnskapet.

Forpliktelser er målt til deres nominelle beløp dersom effekten av diskontering er ubetydelig.

En finansiell forpliktelse fraregnes når forpliktelsen er innfridd, kansellert eller utløpt. Når en eksisterende finansiell forpliktelse erstattes med en ny forpliktelse fra samme långiver hvor vilkårene er vesentlig endret, eller vilkårene på en eksisterende forpliktelse er vesentlig modifisert, fraregnes den opprinnelige forpliktelsen og en ny forpliktelse innregnes. Forskjellen i balanseført verdi innregnes i resultat.

Page 17 of 31

Perneo document key: ESAWX-84GCZ-63TEM-28ANY-ZNG08-UC2X6



Sharecat

Årsrapport – Sharecat Holding AS | 2023

Leieavtaler

Konsernet implementerte IFRS 16 ved bruk av modifisert retrospektiv metode. Effekten av endringer i regnskapsprinsipper og effekten av førstegangsansendelse er beskrevet i note 20.

Identifisering av en leieavtale

Ved inngåelse av en kontrakt vurderer konsernet hvorvidt kontrakten er eller inneholder en leieavtale. En kontrakt er eller inneholder en leieavtale dersom kontrakten overfører retten til å ha kontroll med bruken av en identifisert eiendel i en periode i bytte mot et vederlag.

Atskillelse av bestanddelene i en leiekontrakt

For kontrakter som utgjør eller inneholder en leieavtale, separerer konsernet leiekomponenter dersom det kan dra nytte av bruken av en underliggende eiendel enten alene eller sammen med andre ressurser som er lett tilgjengelige for konsernet, og den underliggende eiendelen verken er svært avhengig av eller tett forbundet med andre underliggende eiendeler i kontrakten. Konsernet regnskapsfører deretter hver enkelt leiekomponent i kontrakten som en leiekontrakt separat fra ikke-leiekomponenter i kontrakten.

Innregning av leieavtaler og innregningsunntak

På iverksettelsestidspunktet for en leieavtale innregner konsernet en leieforpliktelse og en tilsvarende bruksretteieendelbruksrettseiendel for alle sine leieavtaler, med unntak av følgende anvendte unntak:

- Kortsiktige leieavtaler (leieperiode på 12 måneder eller kortere)
- Eiendeler av lav verdi

For disse leieavtalene innregner konsernet leiebetalingene som andre driftskostnader i resultatregnskapet når de påløper.

Leieforpliktelser

Konsernet måler leieforpliktelser på iverksettelsestidspunktet til nåverdien av leiebetalingene som ikke betales på dette tidspunktet. Leieperioden representerer den uoppsigelige perioden av leieavtalen, i tillegg til perioder som omfattes av en opsjon enten om å forlenge eller si opp leieavtalen dersom konsernet med rimelig sikkerhet vil (ikke vil) utøve denne opsjonen.

Leiebetalingene som inngår i målingen av leieforpliktelser består av:

- Faste leiebetalinger (herunder i realiteten faste betalinger), minus eventuelle fordringer i form av leieinsentiver
- Variable leiebetalinger som er avhengige av en indeks eller en rentesats, første gang målt ved hjelp av indeksen eller rentesatsen på iverksettelsestidspunktet

Leieforpliktelser måles etterfølgende ved å øke den balanseførte verdien for å gjenspeile renten på leieforpliktelser, redusere den balanseførte verdien for å gjenspeile utførte leiebetalinger og måle den balanseførte verdien på nytt for å gjenspeile eventuelle revurderinger eller endringer av leieavtalen, eller for å reflektere justeringer i leiebetalinger som følger av justeringer i indekser eller rater.

Konsernet inkluderer ikke variable leiebetalinger i leieforpliktelser. I stedet innregner konsernet disse variable leiekostnadene i resultatregnskapet.

Bruksretteieendeler

Konsernet måler bruksretteieendeler til anskaffelseskost, fratrukket akkumulerte avskrivninger og tap ved verdifall, justert for eventuelle nye målinger av leieforpliktelser. Anskaffelseskost for bruksretteieendelene omfatter:

- Beløpet fra førstegangs målingen av leieforpliktelser
- Alle leiebetalinger ved eller før iverksettelsestidspunktet, minus eventuelle leieinsentiver mottatt
- Alle direkte utgifter til avtaleinngåelse påløpt konsernet

Konsernet anvender avskrivningskravene i IAS 16 Eiendom, anlegg og utstyr ved avskrivning av bruksretteieendeler, bortsett fra at bruksretteieendeler avskrives fra iverksettelsestidspunktet fram til det som inntreffer først av slutten av leieperioden og slutten av bruksretteieendelens utnyttbare levetid.

Konsernet anvender IAS 36 «verdifall på eiendeler for å fastslå om bruksretteieendelen er verdiforringet og for å regnskapsføre eventuelle påviste tap ved verdifall.

Skatter

Skattekostnad består av betalbar skatt og endring i utsatt skatt. Utsatt skatt/skattefordel er beregnet på alle forskjeller mellom regnskapsmessig og skattemessig verdi på eiendeler og gjeld. Utsatt skatt er beregnet med 22 % på grunnlag av de midlertidige forskjeller som eksisterer mellom regnskapsmessige og skattemessige verdier, samt skattemessig underskudd til fremføring ved utgangen av regnskapsåret. Netto utsatt skattefordel balanseføres i den grad det er sannsynlig at denne kan bli nyttiggjort.

Page 18 of 31

Penneo document key: E5AWX-84GCZ-63TEM-28ANY-ZNG08-UC2X6



Sharecat

Årsrapport – Sharecat Holding AS | 2023

Kontantstrømoppstilling

Kontantstrømoppstillingen er utarbeidet etter den indirekte metode. Kontanter og kontantekvivalenter omfatter kontanter, bankinnskudd og andre kortsiktige, likvide plasseringer.

Egenkapital

Finansielle instrumenter er klassifisert som gjeld eller egenkapital i overensstemmelse med den underliggende økonomiske realiteten.

Renter, utbytte, gevinst og tap relatert til et finansielt instrument klassifisert som gjeld, vil bli presentert som kostnad eller inntekt. Utdelinger til innehavere av finansielle instrumenter som er klassifisert som egenkapital vil bli regnskapsført direkte mot egenkapitalen.

Ved tilbakekjøp av egne aksjer føres kjøpspris inklusiv direkte henførbare kostnader som endring i egenkapital. Egne aksjer presenteres som reduksjon av egenkapital. Tap eller gevinst på transaksjoner med egne aksjer blir ikke resultatført.

Transaksjonskostnader direkte knyttet til en egenkapitaltransaksjon blir regnskapsført direkte mot egenkapitalen etter fradrag for skatt.

Note 2 – Salgsinntekter

Beløp vises i tusen kr

	Konsern 2023	Konsern 2022
<i>Pr. virksomhetsområde</i>		
IT-relaterte konsulenttjenester	47 717	36 343
Lisenser	24 656	20 536
<i>Geografisk fordeling</i>		
Norge	72 062	55 948
Storbritannia	310	932
Sum	72 372	56 880

Morselskap

Selskapet har ingen vesentlig drift utover å være morselskap for Sharecat Solutions AS.

Note 3 – IFRS 15 Driftsinntekter fra kontrakter med kunder

Effekten på resultatregnskapet 2023

<i>i TNOK</i>	Konsern før justering	IFRS 15 justering	Konsern etter justering
Salgsinntekt	72 186	186	72 372
Bortsatt Arbeid	3 261	-	3 261
Lønnskostnad	42 338	-119	42 220
Annen driftskostnad	12 680	-	12 680
Driftsresultat	13 907	304	14 212
Avskrivinger	11 242		11 242
Netto finans	-2 460		-2 460
Skattekostnad	-456	67	-389
Årsresultat	662	238	900

Page 19 of 31

Penneo document key: E5AWX-84GCZ-63TEM-28ANY-ZNGO8-UC2X6



Sharecat

Årsrapport – Sharecat Holding AS | 2023

Justering i resultatregnskapet i henhold til IFRS 15 i 2023 skyldes tjenesteinntekter relatert til implementering av nye prosjekter i hvor inntektene fordeles sammen med lisensinntektenes forventede levetid i kontrakten.

Effekt på balanseoppstillingen per 31.12.2023

<i>i TNOK</i>	Konsern før justering	IFRS justering	Konsern etter justering
Sum immaterielle eiendeler	95 052		95 052
Sum varige driftsmidler	3 418		3 418
Sum anleggsmidler	98 470		98 470
Kundefordringer	9 700		9 700
Andre fordringer	5 500	376	5 618
Bankinnskudd og kontanter	4 036		4 036
Sum omløpsmidler	19 236	376	19 355
SUM EIENDELER	117 706	376	117 824
Sum egenkapital	25 775	-161	26 013
Utsatt skatt	-67	67	-
Sum annen langsiktig gjeld	15 599		15 599
Sum kortsiktig gjeld	76 398	-186	76 212
Sum gjeld	91 930	-119	91 811
SUM EGENKAPITAL OG GJELD	117 706	119	117 824

Note 4 – Lønnskostnader, antall ansatte, lån til ansatte og godtgjørelse til revisor

Beløp vises i tusen kr

	Konsern 2023	Konsern 2022
Lønnskostnader		
Lønninger	33 663	28 301
Arbeidsgiveravgift	5 675	4 595
Pensjonskostnader	1 600	1 313
Andre ytelser	1 312	555
Sum	42 220	34 764

Konsern

Konsernet har i regnskapsåret sysselsatt totalt 42 årsverk, eksklusive ansatte i Myseakat Sdn Bhd. Ved utgangen av året var det 45 ansatte, eksklusive 10 ansatte i Myseakat Sdn Bhd.

Morselskap

Morselskapet har ingen ansatte.

Penneo document key: E5AWX-84GCZ-63TEM-28ANY-ZNGO8-UC2X6



Sharecat

Årsrapport – Sharecat Holding AS | 2023

Konsern

Ytelser til ledende personer

	Lønn	Annen godtgjørelse
Daglig leder Sharecat Solutons AS/ Sharecat Holding AS	1 594 579	165 161

Det er utbetalt styrehonorar på TNOK 504 i konsernet for 2023.

Dersom CEO blir sagt opp av selskapet har han rett på etterlønn i 6 mnd. gjennom datterselskapet Sharecat Solutions AS. Utover dette foreligger det ingen forpliktelse til å gi daglig leder eller styremedlemmer særskilt vederlag ved opphør eller endring av tjenesteforhold. Det foreligger ingen avtaler om å gi bonuser, overskuddsdeling, opsjoner eller lignende til fordel for styret.

Morselskap	Morselskap		Konsern	Konsern
2022	2023	Kostnadsført godtgjørelse til konsern revisor er fordelt på følgende:	2023	2022
88 319	97 151	Lovpålagt revisjon	214 058	190 883
72 450	114 634	Andre tjenester	168 247	187 660

Merverdiavgift er ikke inkludert i revisjonshonoraret.

Note 5 – Pensjoner

Morselskap

Morselskapet er ikke pliktig til å ha obligatorisk tjenestepensjon, da det ikke er noen ansatte i selskapet.

Konsern

De øvrige selskapene i konsernet er pliktig til å ha tjenestepensjonsordning etter lov om obligatorisk tjenestepensjon. Selskapene i konsernet har innskuddsbaserte pensjonsordninger som omfatter alle konsernets ansatte og som tilfredsstillor lovens krav. I konsernet er det kostnadsført totalt TNOK 1 629 i pensjonspremie.

Note 6 – Immaterielle eiendeler

Beløp vises i tusen kr

Konsern	Egenutviklet software	Nettside	SHAREcat	Sum
Anskaffelseskost pr 01.01	96 079	361	226 982	323 422
Tilgang immaterielle eiendeler	18 320	0	-	18 320
Anskaffelseskost 31.12.	114 399	361	226 982	341 742
Årets nedskrivning immaterielle eiendeler	-	-	-	-
Akk. avskrivninger og nedskrivninger 31.12.	-80 916	-219	-167 363	-248 498
Balanseført verdi pr.31.12.	33 484	141	59 619	92 243
Årets avskrivninger	9 122	92	-	9 214

Page 21 of 31

Penneo document key: E5AWX-84GCZ-63TEM-28ANY-ZNGO8-UC2X6



Sharecat

Årsrapport – Sharecat Holding AS | 2023

Økonomisk levetid	5år	5år	
Avskrivningsplan	Lineær	Lineær	Avskrives ikke

Egenutviklet software er knyttet opp mot komponentkatalogen, Konsernets dokumentportal og annet dataverktøy til bruk for dokumentstyring og forvaltning av teknisk leverandørinformasjon. Programvaren er både til eget bruk og for lisensiering til kunde. Tilganger av egenutviklet software i 2023 knytter seg til aktiverte utviklingskostnader relatert til Konsernets produktportefølje, totalt TNOK 18 320. Aktiverte utviklingskostnader er ført som kostnadsreduksjon av lønnskostnader og bortsatt arbeid.

Bokførte verdier knyttet til SHAREcat ble innregnet i samsvar med IFRS 3 i forbindelse med oppkjøpet av Sharecat Solutions AS i 2012. Den innregnede verdien av SHAREcat inkluderer prinsipper, teknologi og struktur i lagringsmodell som benyttes på tvers av Konsernets tjenester og løsninger, samt verdien av databasen med standard teknisk leverandørinformasjon. SHAREcat er vurdert å ha ubestembar levetid; denne avskrives derfor ikke, men det gjennomføres årlig en nedskrivningstest iht. IAS 36. Virkelig verdi er pr. 31.12.23 estimert ved å beregne nåverdien av fremtidige budsjetterte resultater for de neste 3 årene, mens kontantstrømmer fra senere perioder beregnes basert på nåverdi av terminalverdien. Ved beregning av nåverdi er det benyttet en diskonteringsrate i intervallet 12,3% til 15,1%, basert på et vektet kapitalavkastningskrav (WACC) som vurderes årlig basert på risikofri rente, gjeldsgrad, Konsernets risiko og beta fra bransjen. Beregningene vil være gjenstand for skjønn. Basert på forventede og budsjetterte kontantstrømmer, viser beregningene at det ikke er behov for nedskrivning av bokførte verdier, og virkelig verdi er vurdert å være høyere enn balanseførte verdier.

Det er inngått deponeringsavtale med Innovasjon Norge for nåværende og fremtidige kildekoder og andre immaterielle rettigheter tilhørende Sharecat Holding og/eller Sharecat Solutions AS om ivaretar Innovasjon Norges panthaverinteresser. Se note 18.

Note 7 – Varige driftsmidler

Beløp vises i tusen kr

Konsern	Driftsløsøre, inventar og annet teknisk utstyr	Sum
Anskaffelseskost pr 01.01	12 229	12 229
Tilgang driftsmidler	458	458
Avgang driftsmidler	-	-
Anskaffelseskost 31.12.	12 687	12 687
Akk. avskrivning 31.12.	-12 009	-12 009
Balanseført pr. 31.12.	679	679
Årets avskrivninger	462	
Økonomisk levetid	3–5 år	
Avskrivningsplan	Lineær	

Note 8 – IFRS 16 leieavtaler

IFRS 16 erstattet IAS 17 Leieavtaler og IFRIC 4 Fastsettelse av hvorvidt en avtale inneholder en leieavtale. Standarden krever at en leietaker innregner eiendeler og forpliktelser for de fleste leieavtaler. På iverksettelsestidspunktet for en leieavtale skal leietaker innregne en forpliktelse til å betale leie og en eiendel som representerer bruksretten til den underliggende eiendelen i leieperioden «"bruksretteiende»»). Standarden åpner for flere praktiske løsninger knyttet til innregning og førstegangsansvendelse. I stedet for løpende leiebetalinger vil konsernet kostnadsføre avskrivninger på bruksretteiendelen og rentekostnader på leieforpliktelsen.

Selskapet implementerte IFRS 16 fra 1. januar 2019 ved bruk av modifisert retrospektiv metode, og sammenligningstill er følgelig ikke omarbeidet. Selskapet har innregnet overgangseffektene av standarden som en justering i åpningsbalansen av annen egenkapital i 2019.

Page 22 of 31

Penneo document key: E5AWX-84GZ-63TEM-28ANY-ZNG08-UC2X6



Sharecat

Årsrapport – Sharecat Holding AS | 2023

Ved dato for førstegangsanvendelse av IFRS 16 målte konsernet sine leieforpliktelser til nåverdien av de gjenværende leiebetalingene, diskontert med konsernets marginale lånerente per 1. januar 2019. Videre innregnet konsernet bruksretteiendeler lik summen av leieavtalene justert for eventuelle forskuddsbetalinger eller påløpte betalinger.

Grunnet implementeringen av IFRS 16 fra 1. januar 2019 er det en betydelig økning i balanseførte leieavtaler fra denne dato.

Eiendeler under balanseførte leieavtaler:

(Beløp i NOK 1000)

Konsern

	Bygninger og annen fast eiendom	Totalt
Anskaffelseskost 1. januar 2023	10 567	10 567
Tilgang av balanseførte leieavtaler	-	-
Avgang	-	-
Anskaffelseskost 31. desember 2023	10 567	10 567
Akkumulerte av- og nedskrivninger 1. januar 2023	6 262	6 262
Avskrivninger	1 565	1 565
Nedskrivninger i perioden	-	-
Avgang	-	-
Akkumulerte av- og nedskrivninger 31. desember 2023	7 827	7 827
		-
Balanseført verdi 31. desember 2023	2 740	2 740

Leieforpliktelser under balanseførte leieavtaler:

Oversikt over resterende estimerte leiebetalinger for balanseførte leieavtaler og nåverdi:

	2023	2022
Innen 1 år	1 822	1 822
1 til 5 år	1 368	3 190
Etter 5 år	0	0
Resterende estimerte leiebetalinger	3 190	5 012

Oversikt over nåverdi av resterende estimerte leiebetalinger:

	2023	2023
Innen 1 år	1 484	1 484
1 til 5 år	959	2 443
Etter 5 år		
Nåverdi av resterende estimerte leiebetalinger	2 443	3 927
Gjennomsnittlig rente	4,55 %	4,55 %
Balanseført leieforpliktelse	2 976	4 690
Hvorav:		
- kortsiktig gjeld	1 639	1 639
- langsiktig gjeld	1 337	3 051
SUM	2 976	4 690

Page 23 of 31

Penneo document key: E5AWX-84GCZ-63TEM-28ANY-ZNG08-UC2X6



Sharecat

Årsrapport – Sharecat Holding AS | 2023

Note 9 – Finansposter

Beløp vises i tusen kr

Morselskap 2022	Morselskap 2023		Konsern 2023	Konsern 2022
1 963	2 451	Annen rentekostnad	2 659	1 649
-	-	Annen finanskostnad	1 586	913
1 963	2 451	Sum	4 246	2 562

Note 10 – Skatt

Beløp vises i tusen kr

Morselskap 2022	Morselskap 2023		Konsern 2023	Konsern 2022
-	-	Årets skattekostnad fordeler seg på:	-	-
572	-595	- Betalbar skatt	-389	-428
572	-595	Endring utsatt skatt	-389	-428
		Årets totale skattekostnad	-389	-428

Beregning av årets skattegrunnlag:

-2 589	-2 707	Ordinært resultat før skattekostnad	-510	-5 924
-	-	- Permanente forskjeller	-4 286	-3 238
-	-	- Endring i midlertidige forskjeller	873	1 340
-2 589	-2 707	Årets skattegrunnlag	-2 903	-7 822
-	-	Betalbar skatt i balansen	50	21

Oversikt over midlertidige forskjeller

-	-	- Driftsmidler	-1 784	-911
-	-	- Utestående fordringer	-	-
-	-	- Merverdier konsern	59 619	59 619
-	-	- Andre forskjeller	-55	1 855
-	-	Sum netto midlertidige forskjeller pr. 31.12	57 781	58 708
-25 430	-33 334	Akkumulert fremførbart underskudd	-87 440	-78 982
-	-	- Ikke balanseført utsatt skattefordel	3 123	3 235
5 595	7 333	Utsatt skatt/ (Utsatt skattefordel)	1 808	260

Penneo document key: E5AWX-84G CZ-63TEM-28ANY-ZNG08-UC2X6



Sharecat

Årsrapport – Sharecat Holding AS | 2023

		Forklaring til hvorfor årets skattekostnad ikke utgjør 22% av resultat før skatt	2023	2022
572	-595	22% skatt av resultat før skatt *)	10	-189
-	-	- Permanente forskjeller	-943	-712
-	-	- Andre Poster	-1 102	-
-	-	- Innregning av tidligere periodes ikke balanseført utsatt skattefordel	83	-40
-	-	- Ikke balanseført utsatt skatt-/skattefordel	1 562	1 142
572	-595	Beregnet skattekostnad	-389	-428

Utsatt skattefordel er balanseført, da det vurderes som sannsynlig at denne kan bli nyttgjort i overskuelig fremtid ved positive resultater, da konsernet har levert positive resultat i 2018, 2019, 2020 og 2023 og gjennom konsernbidrag.

Endring utsatt skatt hadde feil fortegn i regnskapet for 2022. Tall for 2022 er ikke korrigert i regnskapet for 2023, men hensyntatt i skatteberegningen og egenkapitalen.

Note 11 – Datterselskap, tilknyttet selskap m v

Beløp vises i tusen kr

Selskap	Ervervet	Kontor	Eier- andel	Resultat	Egenkapital	Bokført verdi
				2023	pr. 31.12	pr. 31.12
Sharecat Solutions AS	20.06.2012	Bergen	100 %	2 158	16 040	65 527
Sharecat Solutions Ltd	20.06.2012	Aberdeen	100 %	138	6 850	-
Sharecat Solutions GmbH	24.07.2023	Tyskland	100%	12	269	-
Sharecat Solutions Inc.	12.04.2013	Houston	100 %	-25	-83	-
Sharecat Solutions SDN.BHD	20.03.2014	Kerteh	100 %	-59	-547	-
Mysea Kat SDN BHD*)	17.03.2014	Kerteh	40 %	491	912	-
Sum				2 716	23 441	65 527

Sharecat Solutions Ltd, Sharecat Solutions Inc, Sharecat Solutions SDN BHD, Sharecat Solutions GmbH og Mysea Kat SDN BHD er eid indirekte via Sharecat Solutions AS. Datterselskapet i USA (Sharecat Solutions Inc.) har fra og med andre halvår 2017 ikke hatt drift, men selskapet består som enhet i konsernet. Datterselskapet Sharecat Solutions Ltd eier også selskapet UK Hub Data Exchange Limited hvor det ikke har vært ordinær drift siden oppstarten i 2018. Selskapet UK Hub Data Exchange Limited er i løpet av 2023 avviklet og i tråd med reglene i Storbritannia avlegges det ikke årsregnskap for dette året.

*MYSEA KAT SDN BHD eies indirekte 40 %. Det er vurdert at konsernet har kontroll gjennom en aksjonærvtale, og selskapet er derfor konsolidert regnskapsmessig.

Note 12 – Kundefordringer

Avsetning til kundefordringer utgjør TNOK 0 (2022: TNOK 0). Konsernet har ikke hatt tapte kundefordringer i løpet av 2023.

Perneo document key: ESAWX-84GCZ-63TEM-28ANY-ZNG08-UC2X6



Sharecat

Årsrapport – Sharecat Holding AS | 2023

Note 13 – Mellomværende med selskap i samme konsern

Beløp vises i tusen kr

<i>Gjeld</i>	2023	2022
Lån fra konsernselskaper	-	-
<i>Fordring</i>	2023	2022
Fordring på konsernselskaper	18 564	9 345

Gjeld og fordring er relatert til lån til datterselskapet Sharecat Solutions AS i forbindelse med midler lånt inn fra eiere og Innovasjon Norge til bruk i selskapets produktutvikling.

Note 14 – Skattefunn

Et av datterselskapene i konsernet har fått godkjent et FoU-prosjekt av Norges Forskningsråd innen SkatteFUNN ordningen for perioden 2020–2023. I den forbindelse er kr 4 310 940 ført som andre fordringer og som reduksjon av aktivert FoU i 2023. Endelig vurdering og avgjørelse av tilskuddet vil bli foretatt av ligningsmyndighetene i forbindelse med ligningsbehandling av selskapets selvangivelse.

Note 15 – Bankinnskudd

Beløp vises i tusen kr

Morselskap 2022	Morselskap 2023		Konsern 2023	Konsern 2022
33	34	Bundne skattetreksmidler utgjør	1 542	1 401
33	34	Sum	1 542	1 401

Konsern

Konsernet har totalt en kassakreditt på TNOK 12 500, hvorav TNOK 11 809 er ubenyttet kassakreditt pr. 31.12.2023. Kassakreditten er sikret sammen med langsiktig oppkjøpslån fra kredittinstitusjon, se note 13.

Penneo document key: E5AWX-84GCZ-63TEM-28ANY-ZNG08-UC2X6



Note 16 – Klassifisering av finansielle instrumenter

De finansielle instrumentene som er innregnet i Konsernet og Morselskapet sitt regnskap er gruppert i klasser og kategorier basert på instrumentenes egenskaper. Se tabeller under. Verdiene i tabellene er balanseførte verdier. De balanseførte verdiene er nominelle verdier som også tilsvarer virkelig verdi.

Konsern

31.12.2023	Derivater	Egenkapital- instrumenter øremerket til virkelig verdi over andre inntekter og kostnader	Finansielle instrumenter til virkelig verdi over andre inntekter og kostnader	Finansielle instrumenter til amortisert kost	Sum
EIENDELER					
Gjeldsinstrumenter					
Kundefordringer				9 700	9 700
Andre fordringer				5 618	5 618
Kontanter og kontantekvivalenter				4 036	4 036
Sum finansielle eiendeler	-	-	-	19 355	19 355
FORPLIKTELSE					
Rentebærende gjeld og lån					
Banklån				18 938	18 938
Innovasjonslån				15 274	15 274
Gjeld til aksjonær				33 850	33 850
Andre finansielle forpliktelser					
Leverandørgjeld				3 160	3 160
Leieforpliktelse (kortsiktig og langsiktig)				2 976	2 976
Øvrig kortsiktig gjeld				0	0
Sum finansielle forpliktelser	-	-	-	74 198	74 198

Konsern

31.12.2022	Derivater	Egenkapital- instrumenter øremerket til virkelig verdi over andre inntekter og kostnader	Finansielle instrumenter til virkelig verdi over andre inntekter og kostnader	Finansielle instrumenter til amortisert kost	Sum
EIENDELER					
Gjeldsinstrumenter					
Kundefordringer				9 530	9 530
Andre fordringer				4 492	4 492
Kontanter og kontantekvivalenter				16 329	16 329
Sum finansielle eiendeler	-	-	-	30 351	30 351
FORPLIKTELSE					
Rentebærende gjeld og lån					
Banklån				18 938	18 938
Innovasjonslån				16 284	16 284
Gjeld til aksjonær				33 850	33 850
Andre finansielle forpliktelser					
Leverandørgjeld				2 938	2 938
Leieforpliktelse				4 690	4 690
Øvrig kortsiktig gjeld				6 772	6 772
Sum finansielle forpliktelser	-	-	-	83 437	83 437

Penneo document key: E5AWX-84GCZ-63TEM-28ANY-ZNG08-UC2X6



Sharecat

Årsrapport – Sharecat Holding AS | 2023

Morselskap

31.12.2023	Derivater	Egenkapitalinstru- menter øremerket til virkelig verdi over andre inntekter og kostnader	Finansielle instrumenter til virkelig verdi over andre inntekter og kostnader	Finansielle instrumenter til amortisert kost	Sum
EIENDELER					
Gjeldsinstrumenter					
Kundefordringer				-	-
Andre fordringer				18 564	18 564
Kontanter og kontantekvivalenter				734	734
Sum finansielle eiendeler	0	0	0	19 298	19 298
FORPLIKTELSER					
Rentebærende gjeld og lån					
Banklån				18 938	18 938
Innovasjonslån				15 274	15 274
Gjeld til aksjonær				33 850	33 850
Andre finansielle forpliktelser					
Leverandørgjeld				4	4
Øvrig kortsiktig gjeld				0	0
Sum finansielle forpliktelser	0	0	0	68 065	68 065

Morselskap

31.12.2022	Derivater	Egenkapitalinstru- menter øremerket til virkelig verdi over andre inntekter og kostnader	Finansielle instrumenter til virkelig verdi over andre inntekter og kostnader	Finansielle instrumenter til amortisert kost	Sum
EIENDELER					
Gjeldsinstrumenter					
Kundefordringer				-	-
Andre fordringer				9 366	9 366
Kontanter og kontantekvivalenter				13 319	13 319
Sum finansielle eiendeler	0	0	0	22 686	22 686
FORPLIKTELSER					
Rentebærende gjeld og lån					
Banklån				18 938	18 938
Innovasjonslån				16 284	16 284
Gjeld til aksjonær				33 850	33 850
Andre finansielle forpliktelser					
Leverandørgjeld				43	43
Øvrig kortsiktig gjeld				-	-
Sum finansielle forpliktelser	0	0	0	69 115	69 115

Perneo document key: ESAWX-84G CZ-63TEM-28ANY-ZNG08-UC2X6

Note 17 – Aksjekapital og aksjonærinformasjon

Aksjekapitalen består av:

	Antall	Pålydende	Balanseført
A-aksjer	85 000	0,1	8 500
B-aksjer	50 250	0,1	5 025
Sum Aksjer	135 250	0,1	13 525



Sharecat

Årsrapport – Sharecat Holding AS | 2023

Oversikt over aksjonærene i selskapet pr. 31.12:

	Ordinære aksjer	B-aksjer	Eierandel	Stemmeandel
Borea Opportunity II AS	81 175 000	49 349 822	96,51 %	96,51 %
Briskebu & Straumen Invest AS	2 325 000	0	1,72 %	1,72 %
Sharecat Ansatte AS	1 500 000	900 178	1,77 %	1,77 %
Totalt antall aksjer	85 000 000	50 250 000	100,00 %	100,00 %

B-aksjer har preferanse ved utdelinger fra selskapet.

Note 18 – Pant og garantier

Beløp vises i tusen kr

Morselskap	Morselskap		Konsern	Konsern
2022	2023		2023	2022
		<i>Lån i Innovasjon Norge</i>		
15 273	14 263	Forfall etter 12 måneder	14 263	15 273
1 011	1 011	Forfall innen 12 måneder	1 011	1 011
		<i>Lån i Sparebanken Vest</i>		
17 688	-	Forfall etter 12 måneder	0	17 688
1 250	18 938	Forfall innen 12 måneder	18 938	1 250
35 222	34 211	Sum	34 211	35 222

Sparebanken Vest («SPV»)

Avdrag på langsiktig gjeld som forfaller innen 12 måneder er klassifisert som kortsiktig gjeld. Ingen deler av gjelden har forfall etter 5 år.

Ved utgangen av 2023 er hele morselskapets banklån til SPV re-klassifisert som kortsiktig gjeld. Årsaken til dette er at Morselskapets resterende banklån på MNOK 18,9 på balansedagen opprinnelig hadde forfall 31.12.2024. Låneavtalen er blitt reforhandlet og signert i løpet av første halvår 2024 og i henhold til oppdaterte vilkår er forfall skyvet til 31.12.2026. Dette medfører at lånet fra mars 2024 er klassifisert som langsiktig gjeld.

Selskapet og konsernet overholder for øvrig alle vilkår i eksisterende avtale med banken per 31.12.2023. Ved eventuelle brudd på lånevilkår kunne dette repareres ved tilførsel av kapital, ansvarlige lån og/eller morselskapsgarantier. Den nye låneavtalen har ingen covenantskrav.

Morselskap

2023

Sikret i panteobjekt med bokførte verdier:

Aksjer i Sharecat Solutions AS (MNOK 20)*

65 527

Sum

65 527

*Virkelig verdi på aksjer i Sharecat Solutions AS overstiger balanseført verdi.

Lånet er også sikret i driftstilbehør og factoringavtale tilhørende Sharecat Solutions AS med bokførte verdier på MNOK 10,8:

Penneo document key: ESAWX-84GCZ-63TEM-28ANY-ZNG08-UC2X6



Sharecat

Årsrapport – Sharecat Holding AS | 2023

Oversikt pantstillelse <i>Tall i hele tusen</i>	Sharecat Solutions AS		Sharecat Holding AS	
	2023	2022	2023	2022
Gjeld til kredittinstitusjoner – pantelån	-	-	18 938	18 938
Gjeld til Innovasjon Norge			15 274	16 284
Gjeld til kredittinstitusjoner – Kassakreditt	691	7 912		
Balansført verdi av eiendeler stillet som sikkerhet:				
Maskiner	527	460	-	-
Kundefordringer	10 163	10 346	-	-
Sum bokført verdi av panteobjekter	10 690	10 806	-	-

Innovasjon Norge

Morselskapet fikk i 2022 innvilget et nytt innovasjonslån på MNOK 13 fra Innovasjon Norge. Lånet er avdragsfritt i 2023 og 2024 med nedbetalingstid i perioden 2025 til 2030. Lånet har sikkerhet i aktiva tilhørende låntaker, samt 1. prioritets sikkerhet i driftstilbehør og kundefordringer/factoringavtale (med prioritet etter Sparebanken Vest). I tillegg har långiver pant i samtlige aksjer låntaker eier i Sharecat Solutions AS (aksjeandel 100%) med prioritet etter MNOK 20 til Sparebanken Vest. MNOK 5,25 av lånene, med tillegg av renter og omkostninger ved låntakers mislighold, skal sikres med solidarisk selvskyldnerkausjon fra SC Fund AS og Sharecat Solutions AS. Kausjonen vil gjelde inntil lånene er innfridd i sin helhet og skal gjelde for den dårligst sikrede delen av lånene.

Av den totale gjelden på MNOK 15,274 har MNOK 4,33 forfall etter 5 år.

Note 19 – Lån fra aksjonær

Beløp vises i tusen kr

Morselskap 2022	Morselskap 2023	Lån til eiere	Konsern 2023	Konsern 2022
		<i>Likviditetslån</i>		
33 850	33 850	Ansvarlig lån	33 850	33 850
33 850	33 850	Sum bokført som lån	33 850	33 850
33 850	33 850	Samlet lån og renter	33 850	33 850

Note 20 – Annen kortsiktig gjeld

Beløp vises i tusen kr

Morselskap 2022	Morselskap 2023		Konsern 2022	Konsern 2022
-	-	Avsetning skyldig lønn og feriepenger	4 174	3 726
-	390	Påløpte renter	390	-
-	-	Forskuddsbetalte inntekter	6 074	3 208
-	-	Forskuddsbetalte inntekter, IFRS-justering *	-186	313
-	-	Øvrig annen kortsiktig gjeld **	3 517	3 001
-	390	Sum	13 968	10 248

* se også note 3 for spesifiseringer knyttet til IFRS 15 justeringene.

** se også note 20 for spesifiseringer knyttet til IFRS 16, leieforpliktelse.

Page 30 of 31

Penneo document key: E5AWX-84G CZ-63TEM-28ANY-ZNG08-UC2X6



Note 21 – Finansiell risiko

Konsernet er eksponert for finansiell risiko på ulike områder, herunder renterisiko, kreditt risiko, likviditetsrisiko og valutarisiko. Målsettingen er å avdemppe den finansielle risikoen i størst mulig grad. Konsernets nåværende strategi innbefatter ikke bruk av finansielle instrumenter, men dette er gjenstand for løpende vurdering av administrasjonen og styret.

Renterisiko

Konsernet er eksponert for renterisiko gjennom sine finansieringsaktiviteter (se note 18 og 19). Deler av den rentebærende gjelden har flytende rentebetingelser, som medfører at konsernet påvirkes av endringer i rentenivået.

Kreditt risiko

Konsernet er hovedsakelig eksponert for kreditt risiko knyttet til kundefordringer og andre kortsiktige fordringer. Risikoen for tap på fordringer har historisk vært lav, og er i år også vurdert som lav. Konsernet har hittil ikke hatt vesentlige tap på fordringer. Netto kreditt eksponering på balansedagen utgjør totalt TNOK 14 021 (TNOK 8 423). Det er ikke inngått avtaler om motregning eller andre finansielle instrumenter som reduserer kreditt risikoen i Konsernet

Likviditetsrisiko

Likviditetsrisiko er risikoen for at konsernet ikke vil være i stand til å betjene sine finansielle forpliktelse etter hvert som de forfaller. Konsernets strategi for å håndtere likviditetsrisiko er å ha tilstrekkelig med likvide midler til enhver tid, slik at man kan innfri finansielle forpliktelser ved forfall, også ved ekstraordinære hendelser, uten å risikere uakseptable tap eller konsernets rykte. Ubenyttede kreditt muligheter er omtalt i note 15. Dersom det er behov for kapital for å realisere konsernets langsiktige planer om lønnsom vekst, venter styret at morselskapets aksjonærer er positive til å stille til rådighet nødvendig kapital, herunder at garantier eventuelt stilles i stedet for avdrag iht. nedbetalingsplan for langsiktig banklån.

Valutarisiko

Konsernet er eksponert for valutarisiko da en vesentlig del av konsernets inntekter er i utenlandsk valuta. Konsernet har ikke inngått terminkontrakter eller andre avtaler for å redusere valutarisiko. Dog vurderes risikoen som lav til moderat, da konsernet er delvis naturlig sikret ved at de operative enhetene i Norge og UK har inntekter og kostnader i samme valuta, samt at en del av selskapets utviklingskostnader er i utenlandsk valuta.

Konsernet er også eksponert for valutarisiko gjennom selskapene i USA, Malaysia og Storbritannia. Valutarisikoen er vurdert å være lav som følge av begrenset drift i disse selskapene.



PENNEO

Signaturene i dette dokumentet er juridisk bindende. Dokument signert med "Penneo™ - sikker digital signatur". De signerende parter sin identitet er registrert, og er listet nedenfor.

"Med min signatur bekrefter jeg alle datoer og innholdet i dette dokument."

Kielland, Jan Jørgen

Styremedlem

Serienummer: no_bankid:9578-5993-4-2457647

IP: 62.97.xxx.xxx

2024-04-24 11:15:59 UTC



Pettersen, Dag

Daglig leder

Serienummer: no_bankid:9578-5993-4-1867189

IP: 62.97.xxx.xxx

2024-04-24 11:16:27 UTC



Jensen, Christian Bustad

Styremedlem

Serienummer: no_bankid:9578-5999-4-3761862

IP: 188.95.xxx.xxx

2024-04-24 11:22:11 UTC



Sortland, Peder

Styreleder

Serienummer: no_bankid:9578-5999-4-1354930

IP: 79.160.xxx.xxx

2024-04-24 13:35:29 UTC



Myhre, Geir Egil

Styremedlem

Serienummer: no_bankid:9578-5994-4-537002

IP: 195.0.xxx.xxx

2024-04-25 16:01:14 UTC



Penneo Dokumentnøkkel: ES4WX-84G CZ-63TEM-28ANY-ZNGO8-UC2X6

Dokumentet er signert digitalt, med **Penneo.com**. Alle digitale signatur-data i dokumentet er sikret og validert av den datamaskin-utregnede hash-verdien av det opprinnelige dokument. Dokumentet er låst og tids-stemplet med et sertifikat fra en betrodd tredjepart. All kryptografisk bevis er integrert i denne PDF, for fremtidig validering (hvis nødvendig).

Hvordan bekrefter at dette dokumentet er originalen?

Dokumentet er beskyttet av ett Adobe CDS sertifikat. Når du åpner dokumentet i

Adobe Reader, skal du kunne se at dokumentet er sertifisert av **Penneo e-signature service <penneo@penneo.com>**. Dette garanterer at innholdet i dokumentet ikke har blitt endret.

Det er lett å kontrollere de kryptografiske beviser som er lokalisert inne i dokumentet, med Penneo validator - <https://penneo.com/validator>



Building a better
working world

Statsautoriserte revisorer
Ernst & Young AS

Thormøhlens gate 53 D, 5006 Bergen
Postboks 6163, 5892 Bergen

Foretaksregisteret: NO 976 389 387 MVA
Tlf: +47 24 00 24 00

www.ey.no
Medlemmer av Den norske Revisorforening

UAVHENGIG REVISORS BERETNING

Til generalforsamlingen i Sharecat Holding AS

Konklusjon

Vi har revidert årsregnskapet for Sharecat Holding AS som består av selskapsregnskapet og konsernregnskapet. Selskapsregnskapet og konsernregnskapet består av balanse per 31. desember 2023, resultatregnskap, oppstilling over totalresultat, oppstilling over endringer i egenkapital og kontantstrømoppstilling for regnskapsåret avsluttet per denne datoen og noter til årsregnskapet, herunder et sammendrag av viktige regnskapsprinsipper.

Etter vår mening oppfyller årsregnskapet gjeldende lovkrav og gir et rettviseende bilde av selskapets og konsernets finansielle stilling per 31. desember 2023 og av deres resultater og kontantstrømmer for regnskapsåret avsluttet per denne datoen i samsvar med forenklet anvendelse av internasjonale regnskapsstandarder etter regnskapsloven § 3-9.

Grunnlag for konklusjon

Vi har gjennomført revisjonen i samsvar med International Standards on Auditing (ISA-ene). Våre oppgaver og plikter i henhold til disse standardene er beskrevet nedenfor under *Revisors oppgaver og plikter ved revisjonen av årsregnskapet*. Vi er uavhengige av selskapet og konsernet i samsvar med kravene i relevante lover og forskrifter i Norge og *International Code of Ethics for Professional Accountants* (inkludert internasjonale uavhengighetsstandarder) utstedt av International Ethics Standards Board for Accountants (IESBA-reglene), og vi har overholdt våre øvrige etiske forpliktelser i samsvar med disse kravene. Innhentet revisjonsbevis er etter vår vurdering tilstrekkelig og hensiktsmessig som grunnlag for vår konklusjon.

Øvrig informasjon

Øvrig informasjon omfatter informasjon i selskapets årsrapport bortsett fra årsregnskapet og den tilhørende revisjonsberetningen. Styret og daglig leder (ledelsen) er ansvarlig for den øvrige informasjonen. Vår konklusjon om revisjonen av årsregnskapet dekker ikke den øvrige informasjonen, og vi attesterer ikke den øvrige informasjonen.

I forbindelse med revisjonen av årsregnskapet er det vår oppgave å lese den øvrige informasjonen med det formål å vurdere om årsberetningen inneholder de opplysninger som skal gis i henhold til gjeldende lovkrav og hvorvidt det foreligger vesentlig inkonsistens mellom den øvrige informasjonen og årsregnskapet eller kunnskap vi har opparbeidet oss under revisjonen, eller hvorvidt den tilsynelatende inneholder vesentlig feilinformasjon. Dersom vi konkluderer med at den øvrige informasjonen inneholder vesentlig feilinformasjon eller ikke inneholder de opplysninger som skal gis i henhold til gjeldende lovkrav, er vi pålagt å rapportere det.

Vi har ingenting å rapportere i så henseende, og vi mener at årsberetningen er konsistent med årsregnskapet og inneholder de opplysninger som skal gis i henhold til gjeldende lovkrav.

Ledelsens ansvar for årsregnskapet

Ledelsen er ansvarlig for å utarbeide årsregnskapet og for at det gir et rettviseende bilde i samsvar med forenklet anvendelse av internasjonale regnskapsstandarder etter regnskapsloven § 3-9. Ledelsen er også ansvarlig for slik intern kontroll som den finner nødvendig for å kunne utarbeide et årsregnskap som ikke inneholder vesentlig feilinformasjon, verken som følge av misligheter eller feil.



Building a better
working world

Ved utarbeidelsen av årsregnskapet må ledelsen ta standpunkt til selskapets og konsernets evne til fortsatt drift og opplyse om forhold av betydning for fortsatt drift. Forutsetningen om fortsatt drift skal legges til grunn for årsregnskapet med mindre ledelsen enten har til hensikt å avvike selskapet, konsernet eller virksomheten, eller ikke har noe annet realistisk alternativ.

Revisors oppgaver og plikter ved revisjonen av årsregnskapet

Vårt mål er å oppnå betryggende sikkerhet for at årsregnskapet som helhet ikke inneholder vesentlig feilinformasjon, verken som følge av misligheter eller feil, og å avgi en revisjonsberetning som inneholder vår konklusjon. Betryggende sikkerhet er en høy grad av sikkerhet, men ingen garanti for at en revisjon utført i samsvar med ISA-ene, alltid vil avdekke vesentlig feilinformasjon. Feilinformasjon kan skyldes misligheter eller feil og er å anse som vesentlig dersom den enkeltvis eller samlet med rimelighet kan forventes å påvirke de økonomiske beslutningene som brukerne foretar på grunnlag av årsregnskapet.

Som del av en revisjon i samsvar med ISA-ene, utøver vi profesjonelt skjønn og utviser profesjonell skepsis gjennom hele revisjonen. I tillegg:

- identifiserer og vurderer vi risikoen for vesentlig feilinformasjon i årsregnskapet, enten det skyldes misligheter eller feil. Vi utformer og gjennomfører revisjonshandlinger for å håndtere slike risikoer, og innhenter revisjonsbevis som er tilstrekkelig og hensiktsmessig som grunnlag for vår konklusjon. Risikoen for at vesentlig feilinformasjon som følge av misligheter ikke blir avdekket, er høyere enn for feilinformasjon som skyldes feil, siden misligheter kan innebære samarbeid, forfalskning, bevisste utelatelser, uriktige fremstillinger eller overstyring av intern kontroll.
- opparbeider vi oss en forståelse av den interne kontrollen som er relevant for revisjonen, for å utforme revisjonshandlinger som er hensiktsmessige etter omstendighetene, men ikke for å gi uttrykk for en mening om effektiviteten av selskapets og konsernets interne kontroll.
- evaluerer vi om de anvendte regnskapsprinsippene er hensiktsmessige og om regnskapsestimaterne og tilhørende noteopplysninger utarbeidet av ledelsen er rimelige.
- konkluderer vi på om ledelsens bruk av fortsatt drift-forutsetningen er hensiktsmessig, og, basert på innhentede revisjonsbevis, hvorvidt det foreligger vesentlig usikkerhet knyttet til hendelser eller forhold som kan skape betydelig tvil om selskapets og konsernets evne til fortsatt drift. Dersom vi konkluderer med at det eksisterer vesentlig usikkerhet, kreves det at vi i revisjonsberetningen henleder oppmerksomheten på tilleggsopplysningene i årsregnskapet, eller, dersom slike tilleggsopplysninger ikke er tilstrekkelige, at vi modifierer vår konklusjon. Våre konklusjoner er basert på revisjonsbevis innhentet frem til datoen for revisjonsberetningen. Etterfølgende hendelser eller forhold kan imidlertid medføre at selskapet og konsernet ikke kan fortsette driften.
- evaluerer vi den samlede presentasjonen, strukturen og innholdet i årsregnskapet, inkludert tilleggsopplysningene, og hvorvidt årsregnskapet gir uttrykk for de underliggende transaksjonene og hendelsene på en måte som gir et rettviseende bilde.
- innhenter vi tilstrekkelig og hensiktsmessig revisjonsbevis vedrørende den finansielle informasjonen til enhetene eller forretningsområdene i konsernet for å kunne gi uttrykk for en mening om konsernregnskapet. Vi er ansvarlige for å fastsette strategien for, samt å følge opp og gjennomføre konsernrevisjonen, og vi har et udelte ansvar for konklusjonen på revisjonen av konsernregnskapet.

Vi kommuniserer med styret blant annet om det planlagte omfanget av og tidspunktet for revisjonsarbeidet og eventuelle vesentlige funn i revisjonen, herunder vesentlige svakheter i den interne kontrollen som vi avdekker gjennom revisjonen.

Bergen, 29. april 2024
ERNST & YOUNG AS

Uavhengig revisors beretning - Sharecat Holding AS 2023

A member firm of Ernst & Young Global Limited

Pennneo dokumentnøgle: Z8B3U-2KFSB-UN2YU-4B4W6-ADQV5-8JOG3



Building a better
working world

Revisjonsberetningen er signert elektronisk

Eirik Moe
statsautorisert revisor

Penneo dokumentnøgle: Z8B3U-ZKF5B-UN2YU-4B4V6-ADQV5-8JOG3



PENNEO

Signaturene i dette dokumentet er juridisk bindende. Dokument signert med "Penneo™ - sikker digital signatur". De signerende parter sin identitet er registrert, og er listet nedenfor.

"Med min signatur bekrefter jeg alle datoer og innholdet i dette dokument."

Moe, Eirik

Statsautorisert revisor

På vegne av: Ernst & Young AS

Serienummer: no_bankid:9578-5994-4-673444

IP: 147.161.xxx.xxx

2024-04-29 11:51:22 UTC



Penneo Dokumentnøkkel: Z8J3U-2KFSB-UN2VY-4B4V6-ADQV5-8JOG3

Dokumentet er signert digitalt, med **Penneo.com**. Alle digitale signatur-data i dokumentet er sikret og validert av den datamaskin-utregnede hash-verdien av det opprinnelige dokument. Dokumentet er låst og tids-stemplet med et sertifikat fra en betrodd tredjepart. All kryptografisk bevis er integrert i denne PDF, for fremtidig validering (hvis nødvendig).

Hvordan bekrefter at dette dokumentet er originalen?

Dokumentet er beskyttet av ett Adobe CDS sertifikat. Når du åpner dokumentet i

Adobe Reader, skal du kunne se at dokumentet er sertifisert av **Penneo e-signature service <penneo@penneo.com>**. Dette garanterer at innholdet i dokumentet ikke har blitt endret.

Det er lett å kontrollere de kryptografiske beviser som er lokalisert inne i dokumentet, med Penneo validator - <https://penneo.com/validator>