



ÅRSREGNSKAPET FOR REGNSKAPSÅRET 2022 - GENERELL INFORMASJON

Enheten

Organisasjonsnummer: 925 353 868
Organisasjonsform: Aksjeselskap
Foretaksnavn: MASTER SEALING AS
Forretningsadresse: Russervegen 13
7652 VERDAL

Regnskapsår

Årsregnskapets periode: 01.01.2022 - 31.12.2022

Konsern

Morselskap i konsern: Ja
Konsernregnskap lagt ved: Nei

Regnskapsregler

Regler for små foretak benyttet: Ja
Benyttet ved utarbeidelsen av årsregnskapet til selskapet: Regnskapslovens alminnelige regler

Årsregnskapet fastsatt av kompetent organ

Bekreftet av representant for selskapet: BERG ØKONOMI AS
Dato for fastsettelse av årsregnskapet: 30.06.2023

Grunnlag for avgivelse

År 2022: Årsregnskapet er elektronisk innlevert
År 2021: Tall er hentet fra elektronisk innlevert årsregnskap fra 2022

Det er ikke krav til at årsregnskapet m.v. som sendes til Regnskapsregisteret er undertegnet. Kontrollen på at dette er utført ligger hos revisor/enhetens øverste organ. Sikkerheten ivaretas ved at innsender har rolle/rettighet for innsending av årsregnskapet via Altinn, og ved at det bekreftes at årsregnskapet er fastsatt av kompetent organ.

Brønnøysundregistrene, 04.09.2024



Resultatregnskap

| Beløp i: NOK | Note | 2022 | 2021 |
|---|------|-------------------|-------------------|
| RESULTATREGNSKAP | | | |
| Inntekter | | | |
| Salgsinntekt | | 12 456 428 | 14 627 354 |
| Annen driftsinntekt | | 240 000 | -301 958 |
| Sum inntekter | | 12 696 428 | 14 325 396 |
| Kostnader | | | |
| Varekostnad | | 3 850 833 | 5 281 706 |
| Lønnskostnad | 1 | 6 177 158 | 6 013 627 |
| Avskrivning av driftsmidler og immaterielle eiendeler | 2 | 132 600 | 92 468 |
| Annen driftskostnad | | 2 226 504 | 2 709 811 |
| Sum kostnader | | 12 387 095 | 14 097 611 |
| Driftsresultat | | 309 333 | 227 784 |
| Finansinntekter og finanskostnader | | | |
| Annen renteinntekt | | 141 | |
| Annen finansinntekt | | 1 154 | 4 |
| Sum finansinntekter | | 1 295 | 4 |
| Annen rentekostnad | | 45 132 | 23 213 |
| Annen finanskostnad | | 6 607 | 2 |
| Sum finanskostnader | | 51 740 | 23 215 |
| Netto finans | | -50 445 | -23 211 |
| Ordinært resultat før skattekostnad | | 258 888 | 204 573 |
| Skattekostnad på resultat | 3 | 58 246 | 45 006 |
| Ordinært resultat etter skattekostnad | | 200 642 | 159 567 |
| Årsresultat | 4 | 200 642 | 159 567 |
| Årsresultat etter minoritetsinteresser | | 200 642 | 159 567 |
| Totalresultat | | 200 642 | 159 567 |



Resultatregnskap

| Beløp i: NOK | Note | 2022 | 2021 |
|--|-------------|----------------|----------------|
| Overføringer og disponeringer | | | |
| Avsatt til annen egenkapital | | 200 642 | 159 567 |
| Sum overføringer og disponeringer | | 200 642 | 159 567 |



Balanse

| Beløp i: NOK | Note | 2022 | 2021 |
|---|------|------------------|------------------|
| BALANSE - EIENDELER | | | |
| Anleggsmidler | | | |
| Immaterielle eiendeler | | | |
| Utsatt skattefordel | 3 | 143 388 | 219 616 |
| Sum immaterielle eiendeler | | 143 388 | 219 616 |
| Varige driftsmidler | | | |
| Tomter, bygninger o.a. fast eiendom | 2 | | |
| Maskiner og anlegg | 2 | 146 200 | 186 000 |
| Skip og flytende installasjoner | 2 | | |
| Driftsløsøre, inventar o.a. utstyr | 2 | 199 537 | 181 000 |
| Sum varige driftsmidler | 2 | 345 737 | 367 000 |
| Finansielle anleggsmidler | | | |
| Investering i datterselskap | 5 | 205 000 | 241 000 |
| Investering i annet foretak i samme konsern | 5 | | |
| Lån til foretak i samme konsern | 6 | | |
| Investeringer i aksjer og andeler | | 1 000 | 1 000 |
| Sum finansielle anleggsmidler | | 206 000 | 242 000 |
| Sum anleggsmidler | | 695 125 | 828 616 |
| Omløpsmidler | | | |
| Varer | | | |
| Sum varer | | 473 372 | 371 081 |
| Fordringer | | | |
| Kundefordringer | 6 | 3 282 278 | 1 716 697 |
| Andre kortsiktige fordringer | | 330 224 | 306 707 |
| Sum fordringer | | 3 612 502 | 2 023 404 |
| Investeringer | | | |
| Aksjer og andeler i foretak i samme konsern | 5 | | |
| Bankinnskudd, kontanter og lignende | | | |
| Bankinnskudd, kontanter o.l. | | 604 186 | 1 602 556 |



Balanse

| Beløp i: NOK | Note | 2022 | 2021 |
|---|------|------------------|------------------|
| Sum bankinnskudd, kontanter og lignende | | 604 186 | 1 602 556 |
| Sum omløpsmidler | | 4 690 060 | 3 997 041 |
| SUM EIENDELER | | 5 385 184 | 4 825 657 |

BALANSE - EGENKAPITAL OG GJELD

Egenkapital

Innskutt egenkapital

| | | | |
|---------------------------------|---|---------------|---------------|
| Aksjekapital | 7 | 40 000 | 40 000 |
| Beholdning av egne aksjer | 7 | | |
| Annen innskutt egenkapital | | -11 570 | -11 570 |
| Sum innskutt egenkapital | | 28 430 | 28 430 |

Opptjent egenkapital

| | | | |
|---------------------------------|---|----------------|----------------|
| Annen egenkapital | 8 | 569 706 | 369 065 |
| Sum opptjent egenkapital | | 569 706 | 369 065 |

Sum egenkapital

| | | |
|---|----------------|----------------|
| 4 | 598 136 | 397 495 |
|---|----------------|----------------|

Gjeld

Langsiktig gjeld

| | | | |
|-----------------------------------|---|------------------|------------------|
| Utsatt skatt | 3 | | |
| Annen langsiktig gjeld | | | |
| Gjeld til kredittinstitusjoner | 6 | 160 862 | 194 639 |
| Langsiktig konserngjeld | 6 | 1 475 585 | 2 006 733 |
| Sum annen langsiktig gjeld | | 1 636 447 | 2 201 372 |

Sum langsiktig gjeld

| | | |
|--|------------------|------------------|
| | 1 636 447 | 2 201 372 |
|--|------------------|------------------|

Kortsiktig gjeld

| | | | |
|--------------------------------|---|-----------|-----------|
| Gjeld til kredittinstitusjoner | | 5 481 | |
| Leverandørgjeld | 6 | 813 363 | 160 677 |
| Betalbar skatt | 3 | 63 166 | 40 562 |
| Skyldig offentlige avgifter | | 900 780 | 828 480 |
| Annen kortsiktig gjeld | | 1 367 811 | 1 197 071 |



Balanse

| Beløp i: NOK | Note | 2022 | 2021 |
|---------------------------------|-------------|------------------|------------------|
| Sum kortsiktig gjeld | | 3 150 601 | 2 226 790 |
| | | | |
| Sum gjeld | | 4 787 048 | 4 428 162 |
| | | | |
| SUM EGENKAPITAL OG GJELD | | 5 385 184 | 4 825 657 |



Brønnøysundregistrene

ÅRSREGNSKAP FOR REGNSKAPSÅRET 2022 - GENERELL INFORMASJON

Journalnummer: 2023 620098

Enheten

Organisasjonsnummer: 925 353 868
Organisasjonsform: Aksjeselskap
Foretaksnavn: MASTER SEALING AS
Forretningsadresse: Russervegen 13
7652 VERDAL

Regnskapsår

Årsregnskapets periode: 01.01.2022 - 31.12.2022

Konsern

Morselskap i konsern: Ja
Konsernregnskap lagt ved: Nei

Regnskapsregler

Regler for små foretak benyttet: Ja
Benyttet ved utarbeidelsen av
årsregnskapet til selskapet: Regnskapslovens alminnelige regler

Årsregnskapet fastsatt av kompetent organ

Bekreftet av representant for selskapet: BERG ØKONOMI AS
Dato for fastsettelse av årsregnskapet: 30.06.2023

Revisjon

Årsregnskapet er utarbeidet av ekstern
autorisert regnskapsfører: Ja
Ekstern autorisert regnskapsfører har i
løpet av regnskapsåret bistått ved den
løpende regnskapsføringen eller utført
andre tjenester for selskapet enn å
utarbeide årsregnskapet: Ja

Grunnlag for avgivelse

År 2022: Årsregnskap er elektronisk innlevert.
År 2021: Tall er hentet fra elektronisk innlevert årsregnskap fra 2022.

Det er ikke krav til at årsregnskapet m.v. som sendes til Regnskapsregisteret er undertegnet. Kontrollen på at dette er utført ligger hos revisor/enhetens øverste organ. Sikkerheten ivaretas ved at innsender har rolle/rettighet for innsending av årsregnskapet via Altinn, og ved at det bekreftes at årsregnskapet er fastsatt av kompetent organ.

Brønnøysundregistrene, 29.07.2023

Brønnøysundregistrene
Postadresse: Postboks 900, 8910 Brønnøysund
Telefon: 75 00 75 00
E-post: firmapost@brreg.no Internett: www.brreg.no
Organisasjonsnummer: 974 760 673



Organisasjonsnr: 925 353 868
MASTER SEALING AS

RESULTATREGNSKAP

| Beløp i: NOK | Note | 2022 | 2021 |
|---|-------------|-------------------|-------------------|
| RESULTATREGNSKAP | | | |
| Inntekter | | | |
| Salgsinntekt | | 12 456 428 | 14 627 354 |
| Annen driftsinntekt | | 240 000 | -301 958 |
| Sum inntekter | | 12 696 428 | 14 325 396 |
| Kostnader | | | |
| Varekostnad | | 3 850 833 | 5 281 706 |
| Lønnskostnad | 1 | 6 177 158 | 6 013 627 |
| Avskrivning av driftsmidler og immaterielle eiendeler | 2 | 132 600 | 92 468 |
| Annen driftskostnad | | 2 226 504 | 2 709 811 |
| Sum kostnader | | 12 387 095 | 14 097 611 |
| Driftsresultat | | 309 333 | 227 784 |
| Finansinntekter og finanskostnader | | | |
| Annen renteinntekt | | 141 | |
| Annen finansinntekt | | 1 154 | 4 |
| Sum finansinntekter | | 1 295 | 4 |
| Annen rentekostnad | | 45 132 | 23 213 |
| Annen finanskostnad | | 6 607 | 2 |
| Sum finanskostnader | | 51 740 | 23 215 |
| Netto finans | | -50 445 | -23 211 |
| Ordinært resultat før skattekostnad | | | |
| Skattekostnad på resultat | 3 | 258 888 | 204 573 |
| Ordinært resultat etter skattekostnad | | 58 246 | 45 006 |
| Årsresultat | 4 | 200 642 | 159 567 |
| Årsresultat etter minoritetsinteresser | | 200 642 | 159 567 |
| Totalresultat | | 200 642 | 159 567 |
| Overføringer og disponeringer | | | |
| Avsatt til annen egenkapital | | 200 642 | 159 567 |
| Sum overføringer og disponeringer | | 200 642 | 159 567 |



Organisasjonsnr: 925 353 868
MASTER SEALING AS

BALANSE

| Beløp i: NOK | Note | 2022 | 2021 |
|--|------|------------------|------------------|
| BALANSE - EIENDELER | | | |
| Anleggsmidler | | | |
| Immaterielle eiendeler | | | |
| Utsatt skattefordel | 3 | 143 388 | 219 616 |
| Sum immaterielle eiendeler | | 143 388 | 219 616 |
| Varige driftsmidler | | | |
| Tomter, bygninger o.a. fast eiendom | 2 | | |
| Maskiner og anlegg | 2 | 146 200 | 186 000 |
| Skip og flytende installasjoner | 2 | | |
| Driftsløsøre, inventar o. a. utstyr | 2 | 199 537 | 181 000 |
| Sum varige driftsmidler | 2 | 345 737 | 367 000 |
| Finansielle anleggsmidler | | | |
| Investering i datterselskap | 5 | 205 000 | 241 000 |
| Investering i annet foretak i samme konsern | 5 | | |
| Lån til foretak i samme konsern | 6 | | |
| Investeringer i aksjer og andeler | | 1 000 | 1 000 |
| Sum finansielle anleggsmidler | | 206 000 | 242 000 |
| Sum anleggsmidler | | 695 125 | 828 616 |
| Omløpsmidler | | | |
| Varer | | | |
| Sum varer | | 473 372 | 371 081 |
| Fordringer | | | |
| Kundefordringer | 6 | 3 282 278 | 1 716 697 |
| Andre kortsiktige fordringer | | 330 224 | 306 707 |
| Sum fordringer | | 3 612 502 | 2 023 404 |
| Investeringer | | | |
| Aksjer og andeler i foretak i samme konsern | 5 | | |
| Bankinnskudd, kontanter og lignende | | | |
| Bankinnskudd, kontanter o. l. | | 604 186 | 1 602 556 |
| Sum bankinnskudd, kontanter og lignende | | 604 186 | 1 602 556 |



| | | | |
|---------------------------------------|----------|------------------|------------------|
| Sum omløpsmidler | | 4 690 060 | 3 997 041 |
| SUM EIENDELER | | 5 385 184 | 4 825 657 |
| BALANSE - EGENKAPITAL OG GJELD | | | |
| Egenkapital | | | |
| Innskutt egenkapital | | | |
| Aksjekapital | 7 | 40 000 | 40 000 |
| Beholdning av egne aksjer | 7 | | |
| Annen innskutt egenkapital | | -11 570 | -11 570 |
| Sum innskutt egenkapital | | 28 430 | 28 430 |
| Opptjent egenkapital | | | |
| Annen egenkapital | 8 | 569 706 | 369 065 |
| Sum opptjent egenkapital | | 569 706 | 369 065 |
| Sum egenkapital | 4 | 598 136 | 397 495 |
| Gjeld | | | |
| Langsiktig gjeld | | | |
| Utsatt skatt | 3 | | |
| Annen langsiktig gjeld | | | |
| Gjeld til | | | |
| kredittinstitusjoner | 6 | 160 862 | 194 639 |
| Langsiktig konserngjeld | 6 | 1 475 585 | 2 006 733 |
| Sum annen langsiktig gjeld | | 1 636 447 | 2 201 372 |
| Sum langsiktig gjeld | | 1 636 447 | 2 201 372 |
| Kortsiktig gjeld | | | |
| Gjeld til | | | |
| kredittinstitusjoner | | 5 481 | |
| Leverandørgjeld | 6 | 813 363 | 160 677 |
| Betalbar skatt | 3 | 63 166 | 40 562 |
| Skyldig offentlige avgifter | | 900 780 | 828 480 |
| Annen kortsiktig gjeld | | 1 367 811 | 1 197 071 |
| Sum kortsiktig gjeld | | 3 150 601 | 2 226 790 |
| Sum gjeld | | 4 787 048 | 4 428 162 |
| SUM EGENKAPITAL OG GJELD | | 5 385 184 | 4 825 657 |



Organisasjonsnr: 925 353 868
MASTER SEALING AS

NOTEOPPLYSNINGER - SELSKAP - alle poster oppgitt i hele tall

Note

Antall årsverk i regnskapsåret
6.00

| <u>Sum</u> | <u>Beløp</u> |
|---------------------------------|--|
| <u>Balanseført verdi 31.12.</u> | <u>Varige driftsmidler Immaterielle eiend.</u> |

Konsernregnskap

Morselskapet sitt navn

Forretningskontor for morselskapet

Begrunnelse for at datterselskap er utelatt fra konsolideringen

| <u>Samlet beløp - tilknyttet selskap</u> | <u>Årets</u> | <u>Fjorårets</u> |
|--|--------------|------------------|
|--|--------------|------------------|

| | | |
|---|--------------|------------------|
| <u>Samlet beløp - foretak i samme konsern</u> | <u>Årets</u> | <u>Fjorårets</u> |
|---|--------------|------------------|

| | | |
|---|--------------|------------------|
| <u>Samlet beløp - foretak i samme konsern</u> | <u>Årets</u> | <u>Fjorårets</u> |
|---|--------------|------------------|

| | | |
|---|--------------|------------------|
| <u>Samlet beløp - felles kontrollert virksomhet</u> | <u>Årets</u> | <u>Fjorårets</u> |
|---|--------------|------------------|

| <u>Pantstillelse</u> | <u>Beløp</u> |
|----------------------|--------------|
|----------------------|--------------|

| | | | |
|----------------------------------|---------------|------------------|-------------------------|
| <u>Beholdning av egne aksjer</u> | <u>Antall</u> | <u>Pålydende</u> | <u>Andel av aksjek.</u> |
|----------------------------------|---------------|------------------|-------------------------|



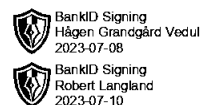
Årsregnskap 2022

Master Sealing AS

Resultatregnskap
Balanse
Noter til regnskapet



Org.nr.: 925 353 868



RESULTATREGNSKAP

MASTER SEALING AS

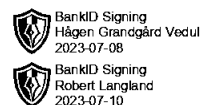
| DRIFTSINNEKTER OG DRIFTSKOSTNADER | Note | 2022 | 2021 |
|---|------|-------------------|-------------------|
| Salgsinntekt | | 12 456 428 | 14 627 354 |
| Annen driftsinntekt | | 240 000 | -301 958 |
| Sum driftsinntekter | | 12 696 428 | 14 325 396 |
| Varekostnad | | 3 850 833 | 5 281 706 |
| Lønnskostnad | 1 | 6 177 158 | 6 013 627 |
| Avskrivning av driftsmidler og immaterielle eiendeler | 2 | 132 600 | 92 468 |
| Annen driftskostnad | | 2 226 504 | 2 709 811 |
| Sum driftskostnader | | 12 387 095 | 14 097 611 |
| Driftsresultat | | 309 333 | 227 784 |
| FINANSINNEKTER OG FINANSKOSTNADER | | | |
| Annen renteinntekt | | 141 | 0 |
| Annen finansinntekt | | 1 154 | 4 |
| Annen rentekostnad | | 45 132 | 23 213 |
| Annen finanskostnad | | 6 607 | 2 |
| Resultat av finansposter | | -50 445 | -23 211 |
| Resultat før skattekostnad | | 258 888 | 204 573 |
| Skattekostnad på resultat | 3 | 58 246 | 45 006 |
| Resultat | | 200 642 | 159 567 |
| EKSTRAORDINÆRE INNEKTER OG KOSTNADER | | | |
| Årsresultat | 4 | 200 642 | 159 567 |
| OVERFØRINGER | | | |
| Avsatt til annen egenkapital | | 200 642 | 159 567 |
| Sum overføringer | | 200 642 | 159 567 |



BALANSE

MASTER SEALING AS

| EIENDELER | Note | 2022 | 2021 |
|--------------------------------------|----------|------------------|------------------|
| ANLEGGSMIDLER | | | |
| IMMATERIELLE EIENDELER | | | |
| Utsatt skattefordel | 3 | 143 388 | 219 616 |
| Sum immaterielle eiendeler | | 143 388 | 219 616 |
| VARIGE DRIFTSMIDLER | | | |
| Maskiner og anlegg | 2 | 146 200 | 186 000 |
| Driftsløsøre, inventar o.a. utstyr | 2 | 199 537 | 181 000 |
| Sum varige driftsmidler | 2 | 345 737 | 367 000 |
| FINANSIELLE ANLEGGSMIDLER | | | |
| Investeringer i datterselskap | 5 | 205 000 | 241 000 |
| Investeringer i aksjer og andeler | | 1 000 | 1 000 |
| Sum finansielle anleggsmidler | | 206 000 | 242 000 |
| Sum anleggsmidler | | 695 125 | 828 616 |
| OMLØPSMIDLER | | | |
| Lager av varer og annen beholdning | | 473 372 | 371 081 |
| FORDRINGER | | | |
| Kundefordringer | 6 | 3 282 278 | 1 716 697 |
| Andre kortsiktige fordringer | | 330 224 | 306 707 |
| Sum fordringer | | 3 612 502 | 2 023 404 |
| INVESTERINGER | | | |
| Bankinnskudd, kontanter o.l. | | 604 186 | 1 602 556 |
| Sum omløpsmidler | | 4 690 060 | 3 997 041 |
| Sum eiendeler | | 5 385 184 | 4 825 657 |



BALANSE

MASTER SEALING AS

| EGENKAPITAL OG GJELD | Note | 2022 | 2021 |
|--|------|----------------------------|----------------------------|
| EGENKAPITAL | | | |
| INNSKUTT EGENKAPITAL | | | |
| Aksjekapital | 7 | 40 000 | 40 000 |
| Annen innskutt egenkapital | | -11 570 | -11 570 |
| Sum innskutt egenkapital | | 28 430 | 28 430 |
| OPPTJENT EGENKAPITAL | | | |
| Annen egenkapital | 8 | 569 706 | 369 065 |
| Sum opptjent egenkapital | | 569 706 | 369 065 |
| Sum egenkapital | 4 | 598 136 | 397 495 |
| GJELD | | | |
| AVSETNING FOR FORPLIKTELSER | | | |
| ANNEN LANGSIKTIG GJELD | | | |
| Gjeld til kredittinstitusjoner | 6 | 160 862 | 194 639 |
| Langsiktig konserngjeld | 6 | 1 475 585 | 2 006 733 |
| Sum annen langsiktig gjeld | | 1 636 447 | 2 201 372 |
| KORTSIKTIG GJELD | | | |
| Gjeld til kredittinstitusjoner | | 5 481 | 0 |
| Leverandørgjeld | 6 | 813 363 | 160 677 |
| Betalbar skatt | 3 | 63 166 | 40 562 |
| Skyldig offentlige avgifter | | 900 780 | 828 480 |
| Annen kortsiktig gjeld | | 1 367 811 | 1 197 071 |
| Sum kortsiktig gjeld | | 3 150 601 | 2 226 790 |
| Sum gjeld | | 4 787 048 | 4 428 162 |
| Sum egenkapital og gjeld | | 5 385 184 | 4 825 657 |

Styret i Master Sealing AS

Robert Langland
styreleder

Hågen Grandgård Vedul
styremedlem/daglig leder



Regnskapsprinsipper



Årsregnskapet er satt opp i samsvar med regnskapsloven og NRS 8 - God regnskapsskikk for små foretak.

DRIFTSINNTEKTER

Inntektsføring ved salg av varer skjer på leveringstidspunktet. Tjenester inntektsføres etter hvert som de leveres.

SKATT

Skattekostnaden i resultatregnskapet omfatter både periodens betalbare skatt og endring i utsatt skatt. Utsatt skatt er beregnet med 22 % på grunnlag av de midlertidige forskjeller som eksisterer mellom regnskapsmessige og skattemessige verdier, samt ligningsmessig underskudd til fremføring ved utgangen av regnskapsåret. Skatteøkende og skattereduserende midlertidige forskjeller som reverserer eller kan reverseres i samme periode er utlignet og nettoført.

KLASSIFISERING OG VURDERING AV ANLEGGSMIDLER

Anleggsmidler omfatter eiendeler bestemt til varig eie og bruk. Anleggsmidler er vurdert til anskaffelseskost. Varige driftsmidler balanseføres og avskrives over driftsmidlets økonomiske levetid. Avskrivningsperioden for fast eiendom anskaffet etter 2009 er dekomponert i en del som gjelder råbygget og en del som gjelder faste tekniske installasjoner. Varige driftsmidler nedskrives til gjenvinnbart beløp ved verdifall som forventes ikke å være forbigående. Gjenvinnbart beløp er det høyeste av netto salgsverdi og verdi i bruk. Verdi i bruk er nåverdi av fremtidige kontantstrømmer knyttet til eiendelen. Nedskrivningen reverseres når grunnlaget for nedskrivningen ikke lenger er til stede.

KLASSIFISERING OG VURDERING AV OMLØPSMIDLER

Omløpsmidler og kortsiktig gjeld omfatter normalt poster som forfaller til betaling innen ett år etter balansedagen, samt poster som knytter seg til varekretsløpet. Omløpsmidler vurderes til laveste verdi av anskaffelseskost og virkelig verdi.

AKSJER I DATTERSELSKAP

Datterselskap vurderes etter kostmetoden i selskapsregnskapet. Investeringen er vurdert til anskaffelseskost for aksjene med mindre nedskrivning har vært nødvendig. Det er foretatt nedskrivning til virkelig verdi når verdifall skyldes årsaker som ikke kan forventes å være forbigående og det må anses nødvendig etter god regnskapsskikk. Nedskrivninger er reversert når grunnlaget for nedskrivning ikke lenger er til stede.

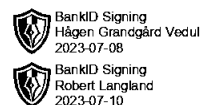
Utbytte, konsernbidrag og andre utdelinger fra datterselskap er inntektsført samme år som det er avsatt i givers regnskap. Overstiger utbytte / konsernbidraget andelen av opptjent resultat etter anskaffelsestidspunktet, representerer den overskytende del tilbakebetaling av investert kapital, og utdelingene er fratrukket investeringsens verdi i balansen til morselskapet.

VARER

Varer er vurdert til det laveste av anskaffelseskost og netto salgsverdi.

FORDRINGER

Kundefordringer og andre fordringer oppføres til pålydende etter fradrag for avsetning til forventet tap. Avsetning til tap gjøres på grunnlag av en individuell vurdering av de enkelte fordringene.



Note 1 Lønnskostnader og antall årsverk

LØNNSKOSTNADER

| | 2022 | 2021 |
|--------------------|------------------|------------------|
| Lønninger | 4 635 733 | 4 868 778 |
| Arbeidsgiveravgift | 693 369 | 711 346 |
| Pensjonskostnader | 256 653 | 252 659 |
| Andre ytelser | 591 404 | 180 844 |
| Sum | 6 177 158 | 6 013 627 |

Selskapet har i 2022 sysselsatt 7 årsverk.

Note 2 Anleggsmidler

| | Maskiner og anlegg | Driftsløsøre, inventar ol. | Sum |
|------------------------------------|--------------------|----------------------------|------------------|
| Anskaffelseskost pr. 01.01.22 | 482 739 | 413 950 | 896 689 |
| + Tilgang kjøpte driftsmidler | | 111 337 | 111 337 |
| = Anskaffelseskost 31.12.22 | 482 739 | 525 288 | 1 008 027 |
| Akkumulerte avskrivninger 31.12.22 | 336 539 | 325 750 | 662 289 |
| = Bokført verdi 31.12.22 | 146 200 | 199 537 | 345 737 |
| Årets ordinære avskrivninger | 39 800 | 92 800 | 132 600 |
| Økonomisk levetid | 3-5 år | 3-10 år | |

Note 3 Skatt

| Årets skattekostnad | 2022 | 2021 |
|--|----------------|----------------|
| Resultatført skatt på ordinært resultat: | | |
| Betalbar skatt | 63 166 | 40 562 |
| Endring i utsatt skattefordel | -4 920 | 4 444 |
| Skattekostnad ordinært resultat | 58 246 | 45 006 |
| Skattepliktig inntekt: | | |
| Resultat før skatt | 258 888 | 204 573 |
| Permanente forskjeller | 5 859 | 0 |
| Endring i midlertidige forskjeller | 22 370 | -20 199 |
| Skattepliktig inntekt | 287 117 | 184 374 |
| Betalbar skatt i balansen: | | |
| Betalbar skatt på årets resultat | 63 166 | 40 562 |
| Sum betalbar skatt i balansen | 63 166 | 40 562 |

Skatteeffekten av midlertidige forskjeller som har gitt opphav til utsatt skatt og utsatte skattefordeler, spesifisert på typer av midlertidige forskjeller

| | 2022 | 2021 | Endring |
|--|------|------|---------|
|--|------|------|---------|



| | | | |
|---|-----------------|-----------------|-----------------|
| Varige driftsmidler | -60 818 | -38 448 | |
| Fordringer | -590 945 | -959 797 | |
| Sum | -651 763 | -998 245 | -346 482 |
| Grunnlag for utsatt skattefordel | -651 763 | -998 245 | -346 482 |
| Utsatt skattefordel (22 %) | -143 388 | -219 614 | -76 226 |

BankID Signing
Hågen Grandgård Vedul
2023-07-08

BankID Signing
Robert Langland
2023-07-10

Note 4 Egenkapital

| | Aksjekapital | Overkurs | Annen Innskutt egenkapital | Annen egenkapital | Sum egenkapital |
|----------------------|---------------|----------|----------------------------|-------------------|-----------------|
| Pr. 31.12.2021 | 40 000 | 0 | -11 570 | 369 065 | 397 495 |
| Årets resultat | | | | 200 642 | 200 642 |
| Pr 31.12.2022 | 40 000 | 0 | -11 570 | 569 706 | 598 136 |

Note 5 Datterselskap, TS og FKV

Bokførte verdier i Takmesteran As er 144.000 kr pr 31.12.2022. Bokført egenkapital i selskapet er på 405.319 kr. Årsresultat 2022 er på 96.828 kr.

Bokførte verdier i Master Sør As er 61.000 kr pr 31.12.2022. Bokført egenkapital totlt i selskapet er på 64.903 kr. Årsresultatet for 2022 er på -25.366 kr.

Master Sealing As har solgt varer og tjenester til Datterselskap/TS og FKV i 2022 på:

| | |
|----------------------------------|-----------|
| Master Sealing Eiendom As | 5.810 |
| Master Sealing Proff-Butikken As | 1.702.792 |
| Takmesteran As | 3.906.269 |

Master Sealing As har opptent, ikke-fakturert, husleieinntekter på kr 240.000 pr 31.12.22 til Master Sealing Proff Butikken.

Tilsvarende er det kjøpt varer og tjenester mot tilsvarende selskap for 2022:

| | |
|----------------------------------|---------|
| Master Sealing Proff-Butikken As | 613.576 |
| Master Sealing Eiendom As | 381.719 |
| Master Sealing Sør As | 30.000 |
| Takmesteran As | 408.722 |

Note 6 Mellomværende med selskap i samme konsern

| | 2022 | 2021 |
|-------------------------|------------------|----------------|
| Fordringer | | |
| Kundefordringer konsern | 1 559 400 | 753 972 |
| Sum | 1 559 400 | 753 972 |



Master Sealing As har opptent, ikke-fakturert, husleieinntekter på kr 240.000 pr 31.12.22 til Master Sealing Proff Butikken.

Gjeld

| | | |
|---------------------------------|------------------|------------------|
| Lån fra foretak i samme konsern | 1 475 585 | 2 006 733 |
| Leverandørgjeld innen konsern | 234 553 | 0 |
| Sum | 1 710 138 | 2 006 733 |

Selskapet har en kassekreditt på 0,7 MNOK. Denne er sikret med pant i løsøre, driftstilbehør og kundefordringer, samt sikret i fast eiendom til selskapet Master Sealing Eiendom As. Bokførte verdier av egenpantet er på NOK 3.955.187.

Det foreligger salgspantlån på en bil på NOK 160.862, bokført verdi er på NOK 146.200.

Lån til foretak i konsern er satt uten løpetid. Kundefordringer og leverandørgjeld konsern følger vanlige forfallstider til foretaket.

Note 7 Aksjonærer

AKSJEKAPITALEN I MASTER SEALING AS PR. 31.12 BESTÅR AV:

| | Antall | Pålydende | Bokført |
|-----------------|-----------|-----------|---------------|
| Ordinære aksjer | 40 | 1 000,0 | 40 000 |
| Sum | 40 | | 40 000 |

EIERSTRUKTUR

De største aksjonærene i % pr. 31.12 var:

| | Ordinære | Eierandel | Stemmeandel |
|---------------------------|----------|-----------|-------------|
| MASTER SEALING HOLDING AS | 40 | 100,0 | 100,0 |

Note 8 Fortsatt drift

Styrets arbeid i 2022 har i hovedsak bestått av å forvalte inntektene og redusere kostnadene for å sikre løpende drift. I budsjettene for 2023 er det lagt opp til en nøktern drift som skal skape en bærekraftig økonomi.



TIL GENERALFORSAMLINGEN I MASTER SEALING AS

UAVHENGIG REVISORS BERETNING 2022

Konklusjon

Vi har revidert Master Sealing AS sitt årsregnskap som viser et overskudd på kr 200.642. Årsregnskapet består av balanse per 31. desember 2022, resultatregnskap for regnskapsåret avsluttet per denne datoen og noter til årsregnskapet, herunder et sammendrag av viktige regnskapsprinsipper.

Etter vår mening

- oppfyller årsregnskapet gjeldende lovkrav, og
- gir årsregnskapet et rettviseende bilde av selskapets finansielle stilling per 31. desember 2022 og av dets resultat og kontantstrømmer for regnskapsåret avsluttet per denne datoen i samsvar med regnskapslovens regler og god regnskapsskikk i Norge.

Grunnlag for konklusjonen

Vi har gjennomført revisjonen i samsvar med de internasjonale revisjonsstandardene International Standards on Auditing (ISA-ene). Våre oppgaver og plikter i henhold til disse standardene er beskrevet nedenfor under Revisors oppgaver og plikter ved revisjonen av årsregnskapet. Vi er uavhengige av selskapet slik det kreves i lov, forskrift og International Code of Ethics for Professional Accountants (inkludert internasjonale uavhengighetsstandarder) utstedt av the International Ethics Standards Board for Accountants (IESBA-reglene), og vi har overholdt våre øvrige etiske forpliktelser i samsvar med disse kravene. Innhentet revisjonsbevis er etter vår vurdering tilstrekkelig og hensiktsmessig som grunnlag for vår konklusjon.

Ledelsens ansvar for årsregnskapet

Ledelsen er ansvarlig for å utarbeide årsregnskapet og for at det gir et rettviseende bilde i samsvar med regnskapslovens regler og god regnskapsskikk i Norge. Ledelsen er også ansvarlig for slik intern kontroll som den finner nødvendig for å kunne utarbeide et årsregnskap som ikke inneholder vesentlig feilinformasjon, verken som følge av misligheter eller utilsiktede feil.

Ved utarbeidelsen av årsregnskapet må ledelsen ta standpunkt til selskapets evne til fortsatt drift og opplyse om forhold av betydning for fortsatt drift. Forutsetningen om fortsatt drift skal legges til grunn for årsregnskapet så lenge det ikke er sannsynlig at virksomheten vil bli avvirket.

Revisors oppgaver og plikter ved revisjonen av årsregnskapet

Vårt mål er å oppnå betryggende sikkerhet for at årsregnskapet som helhet ikke inneholder vesentlig feilinformasjon, verken som følge av misligheter eller utilsiktede feil, og å avgi en revisjonsberetning som inneholder vår konklusjon. Betyggende sikkerhet er en høy grad av sikkerhet, men ingen garanti for at en revisjon utført i samsvar med ISA-ene, alltid vil avdekke vesentlig feilinformasjon som eksisterer. Feilinformasjon kan oppstå som følge av misligheter eller utilsiktede feil. Feilinformasjon

KONTOR: MOAFJÆRA 8A, 7606 LEVANGER
POSTADRESSE: MOAFJÆRA 8A, 7606 LEVANGER

MAIL: POST@TRONDELAGREVISJON.NO
NETTSIDE: TRONDELAGREVISJON.NO

TLF.: 74 08 30 11
ORG. NR.: 995 683 555



blir vurdert som vesentlig dersom den enkeltvis eller samlet med rimelighet kan forventes å påvirke økonomiske beslutninger som brukerne foretar basert på årsregnskapet.

For videre beskrivelse av revisors oppgaver og plikter vises det til:
<https://revisorforeningen.no/revisjonsberetninger>

Trøndelag Revisjon AS

Asle Vang
statsautorisert revisor
(elektronisk signert)

KONTOR: MOAFJÆRA 8A, 7606 LEVANGER
POSTADRESSE: MOAFJÆRA 8A, 7606 LEVANGER

MAIL: POST@TRONDELAGREVISJON.NO
NETTSIDE: [TRONDELAGREVISJON.NO](https://www.trondelagrevisjon.no)

TLF.: 74 08 30 11
ORG. NR.: 995 683 555

**SIGNATURES****ALLEKIRJOITUKSET****UNDERSKRIFTER****SIGNATURER****UNDERSKRIFTER**

This documents contains 2 pages before this page
Dokumentet inneholder 2 sider før denne siden

Tämä asiakirja sisältää 2 sivua ennen tätä sivua
Dette dokument indeholder 2 sider før denne side

Detta dokument innehåller 2 sidor före denna sida

Asle Vang

3ce62634-d10b-4c31-8ba0-d7baba2a283f - 2023-07-13 14:15:18 UTC +03:00
BankID - fd30e3f7-071f-4f1f-b7c1-63f1ea0f355e - NO

authority to sign
representative
custodial

asemavaltuus
nimenkirjoitusoikeus
huoltaja/edunvalvoja

ställningsfullmakt
firmateckningsrätt
förvaltare

autoritet til å signere
representant
foresatte/verge

myndighed til at underskrive
repræsentant
frihedsberøvende

Electronically signed / Sähköisesti allekirjoitettu / Elektroniskt signerats / Elektronisk signert / Elektronisk underskrevet
<https://sign.visma.net/nb/document-check/fa01797d-96a6-4f09-8466-8a0fbc66339f>

 **visma sign**
www.vismasign.com