



## ÅRSREGNSKAPET FOR REGNSKAPSÅRET 2024 - GENERELL INFORMASJON

### Enheten

Organisasjonsnummer:	912 299 902
Organisasjonsform:	Aksjeselskap
Foretaksnavn:	SINGH&COMPANY AS
Forretningsadresse:	2. Strøm terrasse 21 3046 DRAMMEN

### Regnskapsår

Årsregnskapets periode:	01.01.2024 - 31.12.2024
-------------------------	-------------------------

### Konsern

Morselskap i konsern:	Ja
Konsernregnskap lagt ved:	Nei

### Regnskapsregler

Regler for små foretak benyttet:	Ja
Benyttet ved utarbeidelsen av årsregnskapet til selskapet:	Regnskapslovens alminnelige regler

### Årsregnskapet fastsatt av kompetent organ

Bekreftet av representant for selskapet:	Satvir Singh Parmar
Dato for fastsettelse av årsregnskapet:	02.06.2025

### Grunnlag for avgivelse

År 2024: Årsregnskapet er elektronisk innlevert
År 2023: Tall er hentet fra elektronisk innlevert årsregnskap fra 2024

*Det er ikke krav til at årsregnskapet m.v. som sendes til Regnskapsregisteret er undertegnet. Kontrollen på at dette er utført ligger hos revisor/enhetens øverste organ. Sikkerheten ivaretas ved at innsender har rolle/rettighet for innsending av årsregnskapet via Altinn, og ved at det bekreftes at årsregnskapet er fastsatt av kompetent organ.*

Brønnøysundregistrene, 14.04.2026



## Resultatregnskap

Beløp i: NOK	Note	2024	2023
<b>RESULTATREGNSKAP</b>			
<b>Inntekter</b>			
Sum inntekter		0	0
<b>Kostnader</b>			
Lønnskostnad	1	0	0
Annen driftskostnad		19 865	11 906
Sum kostnader		19 865	11 906
<b>Driftsresultat</b>		<b>-19 865</b>	<b>-11 906</b>
<b>Finansinntekter og finanskostnader</b>			
Inntekt på investering i datterselskap	2	0	165 822
Annen renteinntekt		0	89
Sum finansinntekter		0	165 911
(Reversering) nedskrivning av finansielle eiendeler		-1 499 867	1 499 867
Annen rentekostnad		0	83 588
Annen finanskostnad		1 955 439	0
Sum finanskostnader		455 572	1 583 455
<b>Netto finans</b>		<b>-455 572</b>	<b>-1 417 544</b>
<b>Resultat før skattekostnad</b>		<b>-475 437</b>	<b>-1 429 450</b>
Skattekostnad	3, 4	0	0
<b>Årsresultat</b>		<b>-475 437</b>	<b>-1 429 450</b>
<b>Overføringer og disponeringer</b>			
Udekket tap	5	-475 437	-1 132 458
Overf. til/fra annen egenkapital	5	0	-296 992
Sum overføringer og disponeringer		-475 437	-1 429 450



## Balanse

Beløp i: NOK	Note	2024	2023
<b>BALANSE - EIENDELER</b>			
<b>Anleggsmidler</b>			
<b>Immaterielle eiendeler</b>			
Utsatt skattefordel	3, 4	0	0
<b>Sum immaterielle eiendeler</b>		<b>0</b>	<b>0</b>
<b>Varige driftsmidler</b>			
<b>Sum varige driftsmidler</b>		<b>0</b>	<b>0</b>
<b>Finansielle anleggsmidler</b>			
Investering i datterselskap	2	1	1
Investeringer i aksjer og andeler		200 150	650 150
<b>Sum finansielle anleggsmidler</b>		<b>200 151</b>	<b>650 151</b>
<b>Sum anleggsmidler</b>		<b>200 151</b>	<b>650 151</b>
<b>Omløpsmidler</b>			
<b>Varer</b>			
<b>Fordringer</b>			
Konsernfordringer	2	3 312	0
<b>Sum fordringer</b>		<b>3 312</b>	<b>0</b>
<b>Investeringer</b>			
<b>Sum investeringer</b>		<b>0</b>	<b>0</b>
<b>Bankinnskudd, kontanter og lignende</b>			
Bankinnskudd, kontanter og lignende		36 782	59 372
<b>Sum bankinnskudd, kontanter og lignende</b>		<b>36 782</b>	<b>59 372</b>
<b>Sum omløpsmidler</b>		<b>40 094</b>	<b>59 372</b>
<b>SUM EIENDELER</b>		<b>240 245</b>	<b>709 523</b>

## BALANSE - EGENKAPITAL OG GJELD



## Balanse

Beløp i: NOK	Note	2024	2023
<b>Egenkapital</b>			
<b>Innskutt egenkapital</b>			
Aksjekapital	5, 6	30 000	30 000
<b>Sum innskutt egenkapital</b>		<b>30 000</b>	<b>30 000</b>
<b>Opptjent egenkapital</b>			
Annen egenkapital	5	0	0
Udekket tap	5	1 607 895	1 132 458
<b>Sum opptjent egenkapital</b>		<b>-1 607 895</b>	<b>-1 132 458</b>
<b>Sum egenkapital</b>		<b>-1 577 895</b>	<b>-1 102 458</b>
<b>Gjeld</b>			
<b>Langsiktig gjeld</b>			
Utsatt skatt	3, 4	0	0
<b>Sum avsetninger for forpliktelser</b>		<b>0</b>	<b>0</b>
<b>Annen langsiktig gjeld</b>			
Øvrig langsiktig gjeld	5	1 818 140	1 811 981
<b>Sum annen langsiktig gjeld</b>		<b>1 818 140</b>	<b>1 811 981</b>
<b>Sum langsiktig gjeld</b>		<b>1 818 140</b>	<b>1 811 981</b>
<b>Kortsiktig gjeld</b>			
Betalbar skatt	3, 4	0	0
<b>Sum kortsiktig gjeld</b>		<b>0</b>	<b>0</b>
<b>Sum gjeld</b>		<b>1 818 140</b>	<b>1 811 981</b>
<b>SUM EGENKAPITAL OG GJELD</b>		<b>240 245</b>	<b>709 523</b>



## Brønnøysundregistrene

### ÅRSREGNSKAP FOR REGNSKAPSÅRET 2024 - GENERELL INFORMASJON

Journalnummer: 2025 515919

#### Enheten

Organisasjonsnummer: 912 299 902  
Organisasjonsform: Aksjeselskap  
Foretaksnavn: SINGH&COMPANY AS  
Forretningsadresse: 2. Strøm terrasse 21  
3046 DRAMMEN

#### Regnskapsår

Årsregnskapets periode: 01.01.2024 - 31.12.2024

#### Konsern

Morselskap i konsern: Ja  
Konsernregnskap lagt ved: Nei

#### Regnskapsregler

Regler for små foretak benyttet: Ja  
Benyttet ved utarbeidelsen av  
årsregnskapet til selskapet: Regnskapslovens alminnelige regler

#### Årsregnskapet fastsatt av kompetent organ

Bekreftet av representant for selskapet: Satvir Singh Parmar  
Dato for fastsettelse av årsregnskapet: 02.06.2025

#### Revisjon

Selskapet har besluttet at årsregnskapet  
ikke skal revideres: Ja  
Årsregnskapet er utarbeidet av ekstern  
autorisert regnskapsfører: Ja  
Ekstern autorisert regnskapsfører har i  
løpet av regnskapsåret bistått ved den  
løpende regnskapsføringen eller utført  
andre tjenester for selskapet enn å  
utarbeide årsregnskapet: Ja

#### Grunnlag for avgivelse

År 2024: Årsregnskap er elektronisk innlevert.  
År 2023: Tall er hentet fra elektronisk innlevert årsregnskap fra 2024.

*Det er ikke krav til at årsregnskapet m.v. som sendes til Regnskapsregisteret er undertegnet. Kontrollen på at dette er utført ligger hos revisor/enhetens øverste organ. Sikkerheten ivaretas ved at innsender har rolle/rettighet for innsending av årsregnskapet via Altinn, og ved at det bekreftes at årsregnskapet er fastsatt av kompetent organ.*

Brønnøysundregistrene, 04.06.2025

---

Brønnøysundregistrene  
Postadresse: Postboks 900, 8910 Brønnøysund  
Telefon: 75 00 75 00  
E-post: firmapost@brreg.no Internett: www.brreg.no  
Organisasjonsnummer: 974 760 673



Organisasjonsnr: 912 299 902  
SINGH&COMPANY AS

## RESULTATREGNSKAP

Beløp i: NOK	Note	2024	2023
<b>RESULTATREGNSKAP</b>			
<b>Inntekter</b>			
Sum inntekter		0	0
<b>Kostnader</b>			
Lønnskostnad	1	0	0
Annen driftskostnad		19 865	11 906
Sum kostnader		19 865	11 906
<b>Driftsresultat</b>		<b>-19 865</b>	<b>-11 906</b>
<b>Finansinntekter og finanskostnader</b>			
Inntekt på investering i datterselskap	2	0	165 822
Annen renteinntekt		0	89
Sum finansinntekter		0	165 911
<b>(Reversering)</b>			
nedskrivning av finansielle eiendeler		-1 499 867	1 499 867
Annen rentekostnad		0	83 588
Annen finanskostnad		1 955 439	0
Sum finanskostnader		455 572	1 583 455
<b>Netto finans</b>		<b>-455 572</b>	<b>-1 417 544</b>
<b>Resultat før skattekostnad</b>		<b>-475 437</b>	<b>-1 429 450</b>
Skattekostnad	3, 4	0	0
<b>Årsresultat</b>		<b>-475 437</b>	<b>-1 429 450</b>
<b>Overføringer og disponeringer</b>			
Udekket tap	5	-475 437	-1 132 458
Overf. til/fra annen egenkapital	5	0	-296 992
Sum overføringer og disponeringer		-475 437	-1 429 450



Organisasjonsnr: 912 299 902  
SINGH&COMPANY AS

## BALANSE

Beløp i: NOK	Note	2024	2023
<b>BALANSE - EIENDELER</b>			
<b>Anleggsmidler</b>			
<b>Immaterielle eiendeler</b>			
Utsatt skattefordel	3, 4	0	0
<b>Sum immaterielle eiendeler</b>		<b>0</b>	<b>0</b>
<b>Varige driftsmidler</b>			
<b>Sum varige driftsmidler</b>		<b>0</b>	<b>0</b>
<b>Finansielle anleggsmidler</b>			
Investering i datterselskap 2		1	1
Investeringer i aksjer og andeler		200 150	650 150
<b>Sum finansielle anleggsmidler</b>		<b>200 151</b>	<b>650 151</b>
<b>Sum anleggsmidler</b>		<b>200 151</b>	<b>650 151</b>
<b>Omløpsmidler</b>			
<b>Varer</b>			
<b>Fordringer</b>			
Konsernfordringer	2	3 312	0
<b>Sum fordringer</b>		<b>3 312</b>	<b>0</b>
<b>Investeringer</b>			
<b>Sum investeringer</b>		<b>0</b>	<b>0</b>
<b>Bankinnskudd, kontanter og lignende</b>			
Bankinnskudd, kontanter og lignende		36 782	59 372
<b>Sum bankinnskudd, kontanter og lignende</b>		<b>36 782</b>	<b>59 372</b>
<b>Sum omløpsmidler</b>		<b>40 094</b>	<b>59 372</b>
<b>SUM EIENDELER</b>		<b>240 245</b>	<b>709 523</b>
<b>BALANSE - EGENKAPITAL OG GJELD</b>			
<b>Egenkapital</b>			
<b>Innskutt egenkapital</b>			
Aksjekapital	5, 6	30 000	30 000
<b>Sum innskutt egenkapital</b>		<b>30 000</b>	<b>30 000</b>
<b>Opptjent egenkapital</b>			



Annen egenkapital	5	0	0
Udekket tap	5	1 607 895	1 132 458
<b>Sum opptjent egenkapital</b>		<b>-1 607 895</b>	<b>-1 132 458</b>
<b>Sum egenkapital</b>		<b>-1 577 895</b>	<b>-1 102 458</b>
<b>Gjeld</b>			
<b>Langsiktig gjeld</b>			
Utsatt skatt	3, 4	0	0
<b>Sum avsetninger for forpliktelseser</b>		<b>0</b>	<b>0</b>
<b>Annen langsiktig gjeld</b>			
Øvrig langsiktig gjeld	5	1 818 140	1 811 981
<b>Sum annen langsiktig gjeld</b>		<b>1 818 140</b>	<b>1 811 981</b>
<b>Sum langsiktig gjeld</b>		<b>1 818 140</b>	<b>1 811 981</b>
<b>Kortsiktig gjeld</b>			
Betalbar skatt	3, 4	0	0
<b>Sum kortsiktig gjeld</b>		<b>0</b>	<b>0</b>
<b>Sum gjeld</b>		<b>1 818 140</b>	<b>1 811 981</b>
<b>SUM EGENKAPITAL OG GJELD</b>		<b>240 245</b>	<b>709 523</b>



Organisasjonsnr: 912 299 902  
SINGH&COMPANY AS

NOTEOPPLYSNINGER - SELSKAP - alle poster oppgitt i hele tall

## Note

### Regnskapsprinsipper

Årsregnskapet er satt opp i samsvar med regnskapsloven og god regnskapsskikk for små foretak. Selskapet har ikke endret regnskapsprinsipp fra 2023 til 2024. Klassifisering og vurdering av balanseposter Anleggsmidler er eiendeler bestemt til varig eie eller bruk. Eiendeler som er knyttet til varekretsløpet er klassifisert som omløpsmidler. Langsiktig gjeld er gjeld som forfaller senere enn ett år etter transaksjonsdagen. Første års avdrag på langsiktige fordringer og langsiktig gjeld klassifiseres likevel ikke som omløpsmiddel og kortsiktig gjeld. Omløpsmidler vurderes til laveste av anskaffelseskost og virkelig verdi. Kortsiktig gjeld balanseføres til nominelt beløp på etableringstidspunktet. Anleggsmidler vurderes til anskaffelseskost. Varige anleggsmidler avskrives etter en fornuftig avskrivningsplan. Anleggsmidlene nedskrives til virkelig verdi ved verdifall som ikke forventes å være forbigående. Langsiktig gjeld med unntak av andre avsetninger balanseføres til nominelt beløp på etableringstidspunktet. Aksjer i datterselskap Kostmetoden er benyttet for investeringer i datterselskap/tilknyttet selskap. Utbytte er inntektsført samme år som det er avsatt i datterselskap/tilknyttet selskap, dersom det er sannsynlig at beløpet vil mottas. Ved utbytte som overstiger andel av tilbakeholdt resultat etter kjøpet representerer den overskytende del tilbakebetaling av investert kapital, og er fratrukket investeringens verdi i balansen. Skatt Skattekostnaden i resultatregnskapet omfatter periodens betalbare skatt som blir utlignet og forfaller til betaling i neste regnskapsår i tillegg til endring i utsatt skatt. Utsatt skatt er beregnet med skattesatsen ved utgangen av regnskapsåret 22 % på grunnlag av skattereduserende og skatteøkende midlertidige forskjeller som eksisterer mellom regnskapsmessige og skattemessige verdier. I beregningen er det også medtatt skattemessig framførbart underskudd ved regnskapsårets utgang. Skatteøkende og skattereduserende midlertidige forskjeller som reverserer eller kan reversere i samme periode er utlignet og nettoført. Utsatt skattefordel balanseføres i den grad skattefordelen antas å kunne utnyttes gjennom fremtidige skattepliktige overskudd.

## Note

1

Antall årsverk i regnskapsåret

0.00

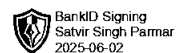
Sum

Beløp

Balanseført verdi 31.12.                      Varige driftsmidler    Immaterielle eiend.

Konsernregnskap





Arsoppgjør for  
**SINGH&COMPANY AS**

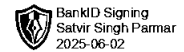
912299902

01.01.2024 - 31.12.2024

Innhold	Side
Resultatregnskap	2
Eiendeler	3
Egenkapital og gjeld	4
Noter	5



SINGH&COMPANY AS  
912 299 902



## Resultatregnskap

	Note	2024	2023
<b>Driftskostnader</b>			
Annen driftskostnad		19 865	11 906
<b>Sum driftskostnader</b>		<b>19 865</b>	<b>11 906</b>
<b>Driftsresultat</b>		<b>-19 865</b>	<b>-11 906</b>
<b>Finansinntekter</b>			
Inntekt på investering i datterselskap	2	0	165 822
Annen renteinntekt		0	89
<b>Sum finansinntekter</b>		<b>0</b>	<b>165 911</b>
<b>Finanskostnader</b>			
(Reversering) nedskrivning av finansielle eiendeler		-1 499 867	1 499 867
Annen rentekostnad		0	83 588
Annen finanskostnad		1 955 439	0
<b>Sum finanskostnader</b>		<b>455 572</b>	<b>1 583 455</b>
<b>Netto finans</b>		<b>-455 572</b>	<b>-1 417 544</b>
<b>Resultat før skattekostnad</b>		<b>-475 437</b>	<b>-1 429 450</b>
Skattekostnad	3, 4	0	0
<b>Årsresultat</b>		<b>-475 437</b>	<b>-1 429 450</b>
<b>Overføringer</b>			
Overf. til/fra annen egenkapital	5	0	-296 992
Overf. til/fra udekket tap	5	-475 437	-1 132 458
<b>Sum overføringer</b>		<b>-475 437</b>	<b>-1 429 450</b>



SINGH&COMPANY AS  
912 299 902

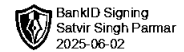


## Balanse

	Note	31.12.2024	31.12.2023
<b>EIENDELER</b>			
<b>Anleggsmidler</b>			
<b>Finansielle anleggsmidler</b>			
Investering i datterselskap	2	1	1
Investeringer i aksjer og andeler		200 150	650 150
<b>Sum finansielle anleggsmidler</b>		<b>200 151</b>	<b>650 151</b>
<b>Sum anleggsmidler</b>		<b>200 151</b>	<b>650 151</b>
<b>Omløpsmidler</b>			
<b>Fordringer</b>			
Kortsiktige konsernfordringer	2	3 312	0
<b>Sum fordringer</b>		<b>3 312</b>	<b>0</b>
<b>Bankinnskudd, kontanter og lignende</b>			
Bankinnskudd, kontanter og lignende		36 782	59 372
<b>Sum bankinnskudd, kontanter og lignende</b>		<b>36 782</b>	<b>59 372</b>
<b>Sum omløpsmidler</b>		<b>40 094</b>	<b>59 372</b>
<b>SUM EIENDELER</b>		<b>240 245</b>	<b>709 523</b>



SINGH&COMPANY AS  
912 299 902



## Balanse

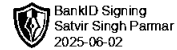
	Note	31.12.2024	31.12.2023
<b>EGENKAPITAL OG GJELD</b>			
<b>Egenkapital</b>			
<b>Innskutt egenkapital</b>			
Aksjekapital	5, 6	30 000	30 000
<b>Sum innskutt egenkapital</b>		<b>30 000</b>	<b>30 000</b>
<b>Opptjent egenkapital</b>			
Udekket tap	5	1 607 895	1 132 458
<b>Sum opptjent egenkapital</b>		<b>-1 607 895</b>	<b>-1 132 458</b>
<b>Sum egenkapital</b>		<b>-1 577 895</b>	<b>-1 102 458</b>
<b>Gjeld</b>			
<b>Annen langsiktig gjeld</b>			
Øvrig langsiktig gjeld	5	1 818 140	1 811 981
<b>Sum annen langsiktig gjeld</b>		<b>1 818 140</b>	<b>1 811 981</b>
<b>Sum gjeld</b>		<b>1 818 140</b>	<b>1 811 981</b>
<b>SUM EGENKAPITAL OG GJELD</b>		<b>240 245</b>	<b>709 523</b>

DRAMMEN, 02.06.2025

Satvir Singh Parmar  
styrets leder / daglig leder



SINGH&COMPANY AS  
912 299 902



## Noter

### Regnskapsprinsipper

Årsregnskapet er satt opp i samsvar med regnskapsloven og god regnskapsskikk for små foretak.

Selskapet har ikke endret regnskapsprinsipp fra 2023 til 2024.

### Klassifisering og vurdering av balanseposter

Anleggsmidler er eiendeler bestemt til varig eie eller bruk. Eiendeler som er knyttet til varekretsløpet er klassifisert som omløpsmidler. Langsiktig gjeld er gjeld som forfaller senere enn ett år etter transaksjonsdagen. Første års avdrag på langsiktige fordringer og langsiktig gjeld klassifiseres likevel ikke som omløpsmiddel og kortsiktig gjeld.

Omløpsmidler vurderes til laveste av anskaffelseskost og virkelig verdi. Kortsiktig gjeld balanseføres til nominelt beløp på etableringstidspunktet. Anleggsmidler vurderes til anskaffelseskost. Varige anleggsmidler avskrives etter en fornuftig avskrivningsplan. Anleggsmidlene nedskrives til virkelig verdi ved verdifall som ikke forventes å være forbigående. Langsiktig gjeld med unntak av andre avsetninger balanseføres til nominelt beløp på etableringstidspunktet.

### Aksjer i datterselskap

Kostmetoden er benyttet for investeringer i datterselskap/tilknyttet selskap. Utbytte er inntektsført samme år som det er avsatt i datterselskap/tilknyttet selskap, dersom det er sannsynlig at beløpet vil mottas. Ved utbytte som overstiger andel av tilbakeholdt resultat etter kjøpet representerer den overskytende del tilbakebetaling av investert kapital, og er fratrukket investeringens verdi i balansen.

### Skatt

Skattekostnaden i resultatregnskapet omfatter periodens betalbare skatt som blir utlignet og forfaller til betaling i neste regnskapsår i tillegg til endring i utsatt skatt. Utsatt skatt er beregnet med skattesatsen ved utgangen av regnskapsåret 22 % på grunnlag av skattereduserende og skatteøkende midlertidige forskjeller som eksisterer mellom regnskapsmessige og skattemessige verdier. I beregningen er det også medtatt skattemessig framførbart underskudd ved regnskapsårets utgang. Skatteøkende og skattereduserende midlertidige forskjeller som reverserer eller kan reversere i samme periode er utlignet og nettoført. Utsatt skattefordel balanseføres i den grad skattefordelen antas å kunne utnyttes gjennom fremtidige skattepliktige overskudd.

### Note 1 - Antall årsverk

Selskapet har ikke hatt ansatte i løpet av regnskapsåret.

### Note 2 - Datterselskap

Selskapet kommer inn under reglene om små selskaper, definert i regnskapslovens §1-6, og har med hjemmel i regnskapslovens §3-2, 3. ledd unnlatt å utarbeide konsernregnskap.

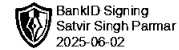
Selskapet er bokført i regnskapet etter kostmetoden.

Selskap:	Forr.kontor	Ansk.kost	Bokført verdi
Fourfront Advisors AS	Drammen	1	1

Selskap:	Eierandel:	Årsresultat	Egenk. 31.12
Fourfront Advisors AS	100%	-18 130	-2 591



SINGH&COMPANY AS  
912 299 902



## Note 3 - Spesifisering av skatt

Skattepliktig inntekt	2024	2023
Resultat før skatt	-475 437	-1 429 450
Permanente forskjeller	455 572	1 333 956
<b>Skattepliktig inntekt</b>	<b>-19 865</b>	<b>-95 494</b>

## Note 4 - Midlertidige forskjeller - utsatt skatt/skattefordel

Utsatt skatt/utsatt skattefordel i balansen avsettes på grunnlag av forskjeller mellom regnskapsmessige og skattemessige verdier i henhold til norsk regnskapsstandard for skatt.

Midlertidige skatteøkende og skattereduserende forskjeller som kan utlignes er nettoført.

Midlertidige forskjeller knyttet til:	01.01.2024	31.12.2024	Endring
Fremførbart underskudd	-95 494	-115 359	19 865
<b>Netto forskjeller</b>	<b>-95 494</b>	<b>-115 359</b>	<b>19 865</b>
Skattereduserende forskjeller som ikke kan utlignes	95 494	115 359	-19 865
<b>Sum midlertidige forskjeller som inngår i grunnlag for utsatt skatt/skattefordel</b>	<b>0</b>	<b>0</b>	<b>0</b>
<b>Utsatt skatt 31.12.2024 basert på 22 %</b>	<b>0</b>	<b>0</b>	<b>0</b>

Utsatt skattefordel er ikke balanseført, ihht. forsiktighetsprinsippet.

## Note 5 - Egenkapital

	Aksjekapital	Udekket tap	Sum
Egenkapital 31.12.2023	30 000	-1 132 458	-1 102 458
Årsresultat	0	-475 437	-475 437
<b>Egenkapital 31.12.2024</b>	<b>30 000</b>	<b>-1 607 895</b>	<b>-1 577 895</b>

### Mer om egenkapital

Fortsatt drift:

Selskapets egenkapital er tapt, og styrets handleplikt ihht. AL §3-5 er fortsatt til stede. Selskapets aksjonær er eneste kreditor. Om nødvendig så kan (deler av) denne gjelden konverteres til egenkapital. Styret antar at det ikke medfører risiko for å påføre eksterne kreditorer tap ved at virksomheten drives videre. Årsregnskapet er derfor satt opp under forutsetning om fortsatt drift.

## Note 6 - Aksjekapital

Aksjeklasse	Antall aksjer	Aksjenes pålydende	Bokført verdi
Ordinære	100	300	30 000

Aksjonærer	Antall aksjer	Eierandel %	Aksjeklasse
Satvir Singh Parmar	100	100,00	Ordinære