



ÅRSREGNSKAPET FOR REGNSKAPSÅRET 2021 - GENERELL INFORMASJON

Enheten

Organisasjonsnummer: 985 586 284
Organisasjonsform: Aksjeselskap
Foretaksnavn: ELEKTRO NETTVERK SERVICE AS
Forretningsadresse: Agmund Bolts vei 57
0664 OSLO

Regnskapsår

Årsregnskapets periode: 01.01.2021 - 31.12.2021

Konsern

Morselskap i konsern: Nei

Regnskapsregler

Regler for små foretak benyttet: Ja
Benyttet ved utarbeidelsen av årsregnskapet til selskapet: Regnskapslovens alminnelige regler

Årsregnskapet fastsatt av kompetent organ

Bekreftet av representant for selskapet: Jens Gran
Dato for fastsettelse av årsregnskapet: 09.06.2022

Grunnlag for avgivelse

År 2021: Årsregnskapet er elektronisk innlevert
År 2020: Tall er hentet fra elektronisk innlevert årsregnskap fra 2021

Det er ikke krav til at årsregnskapet m.v. som sendes til Regnskapsregisteret er undertegnet. Kontrollen på at dette er utført ligger hos revisor/enhetens øverste organ. Sikkerheten ivaretas ved at innsender har rolle/rettighet for innsending av årsregnskapet via Altinn, og ved at det bekreftes at årsregnskapet er fastsatt av kompetent organ.

Brønnøysundregistrene, 13.06.2023



Resultatregnskap

Beløp i: NOK	Note	2021	2020
RESULTATREGNSKAP			
Inntekter			
Salgsinntekt		75 316 563	66 349 915
Annen driftsinntekt		470 666	490 622
Sum inntekter		75 787 229	66 840 537
Kostnader			
Varekostnad		35 413 590	27 998 893
Lønnskostnad	2	27 148 221	26 631 202
Avskrivning av driftsmidler og immaterielle eiendeler	4	667 840	468 984
Annen driftskostnad		5 817 147	6 340 379
Sum kostnader		69 046 798	61 439 458
Driftsresultat		6 740 431	5 401 079
Finansinntekter og finanskostnader			
Annen finansinntekt		48 652	78 192
Sum finansinntekter		48 652	78 192
Annen rentekostnad		7 126	20 615
Sum finanskostnader		7 126	20 615
Netto finans		41 527	57 577
Ordinært resultat før skattekostnad		6 781 958	5 458 657
Skattekostnad på ordinært resultat	3	1 494 603	1 206 450
Ordinært resultat etter skattekostnad		5 287 355	4 252 207
Årsresultat		5 287 355	4 252 207
Årsresultat etter minoritetsinteresser		5 287 355	4 252 207
Totalresultat		5 287 355	4 252 207
Overføringer og disponeringer			
Tilleggsutbytte		4 000 000	5 000 000



Resultatregnskap

Beløp i: NOK	Note	2021	2020
Avsatt til annen egenkapital		1 287 355	-747 793
Sum overføringer og disponeringer	9	5 287 355	4 252 207



Balanse

Beløp i: NOK	Note	2021	2020
BALANSE - EIENDELER			
Anleggsmidler			
Immaterielle eiendeler			
Utsatt skattefordel	3	163 925	133 055
Sum immaterielle eiendeler		163 925	133 055
Varige driftsmidler			
Tomter, bygninger o.a. fast eiendom	4	35 161	54 340
Maskiner og anlegg	4		
Driftsløsøre, inventar o.a. utstyr	4	1 981 161	2 035 155
Sum varige driftsmidler		2 016 322	2 089 496
Finansielle anleggsmidler			
Investeringer i aksjer og andeler		25 000	25 000
Sum finansielle anleggsmidler		25 000	25 000
Sum anleggsmidler		2 205 247	2 247 551
Omløpsmidler			
Varer			
Lager av varer og annen beholdning	5	1 581 450	1 459 471
Sum varer		1 581 450	1 459 471
Fordringer			
Kundefordringer	6	16 647 508	14 777 097
Andre kortsiktige fordringer		1 791 561	1 655 398
Sum fordringer		18 439 069	16 432 495
Bankinnskudd, kontanter og lignende			
Bankinnskudd, kontanter o.l.	7	13 037 235	13 127 838
Sum bankinnskudd, kontanter og lignende		13 037 235	13 127 838
Sum omløpsmidler		33 057 754	31 019 804
SUM EIENDELER		35 263 002	33 267 355



Balanse

Beløp i: NOK	Note	2021	2020
BALANSE - EGENKAPITAL OG GJELD			
Egenkapital			
Innskutt egenkapital			
Aksjekapital	8, 9	151 000	151 000
Beholdning av egne aksjer	9		
Overkurs	9	49 000	49 000
Annen innskutt egenkapital	9		
Sum innskutt egenkapital		200 000	200 000
Opptjent egenkapital			
Annen egenkapital	9	18 989 541	17 702 187
Udekket tap	9		
Sum opptjent egenkapital		18 989 541	17 702 187
Sum egenkapital		19 189 541	17 902 187
Gjeld			
Langsiktig gjeld			
Utsatt skatt	3		
Annen langsiktig gjeld			
Gjeld til kredittinstitusjoner			237 538
Sum annen langsiktig gjeld			237 538
Sum langsiktig gjeld		0	237 538
Kortsiktig gjeld			
Leverandørgjeld		5 296 753	4 484 461
Betalbar skatt	3	1 525 473	1 193 478
Skyldig offentlige avgifter		3 663 836	3 943 613
Annen kortsiktig gjeld		5 587 398	5 506 078
Sum kortsiktig gjeld		16 073 460	15 127 630
Sum gjeld		16 073 460	15 365 168
SUM EGENKAPITAL OG GJELD		35 263 002	33 267 355



Brønnøysundregistrene

ÅRSREGNSKAP FOR REGNSKAPSÅRET 2021 - GENERELL INFORMASJON

Journalnummer: 2022 444354

Enheten

Organisasjonsnummer: 985 586 284
Organisasjonsform: Aksjeselskap
Foretaksnavn: ELEKTRO NETTVERK SERVICE AS
Forretningsadresse: Agmund Bolts vei 57
0664 OSLO

Regnskapsår

Årsregnskapets periode: 01.01.2021 - 31.12.2021

Konsern

Morselskap i konsern: Nei

Regnskapsregler

Regler for små foretak benyttet: Ja
Benyttet ved utarbeidelsen av
årsregnskapet til selskapet: Regnskapslovens alminnelige regler

Årsregnskapet fastsatt av kompetent organ

Bekreftet av representant for selskapet: Jens Gran
Dato for fastsettelse av årsregnskapet: 09.06.2022

Grunnlag for avgivelse

År 2021: Årsregnskap er elektronisk innlevert.
År 2020: Tall er hentet fra elektronisk innlevert årsregnskap fra 2021.

Det er ikke krav til at årsregnskapet m.v. som sendes til Regnskapsregisteret er undertegnet. Kontrollen på at dette er utført ligger hos revisor/enhetens øverste organ. Sikkerheten ivaretas ved at innsender har rolle/rettighet for innsending av årsregnskapet via Altinn, og ved at det bekreftes at årsregnskapet er fastsatt av kompetent organ.

Brønnøysundregistrene, 18.06.2022



Organisasjonsnr: 985 586 284
ELEKTRO NETTVERK SERVICE AS

RESULTATREGNSKAP

Beløp i: NOK	Note	2021	2020
RESULTATREGNSKAP			
Inntekter			
Salgsinntekt		75 316 563	66 349 915
Annen driftsinntekt		470 666	490 622
Sum inntekter		75 787 229	66 840 537
Kostnader			
Varekostnad		35 413 590	27 998 893
Lønnskostnad	2	27 148 221	26 631 202
Avskrivning av driftsmidler og immaterielle eiendeler	4	667 840	468 984
Annen driftskostnad		5 817 147	6 340 379
Sum kostnader		69 046 798	61 439 458
Driftsresultat		6 740 431	5 401 079
Finansinntekter og finanskostnader			
Annen finansinntekt		48 652	78 192
Sum finansinntekter		48 652	78 192
Annen rentekostnad		7 126	20 615
Sum finanskostnader		7 126	20 615
Netto finans		41 527	57 577
Ordinært resultat før skattekostnad			
Skattekostnad på ordinært resultat	3	1 494 603	1 206 450
Ordinært resultat etter skattekostnad		5 287 355	4 252 207
Årsresultat		5 287 355	4 252 207
Årsresultat etter minoritetsinteresser		5 287 355	4 252 207
Totalresultat		5 287 355	4 252 207
Overføringer og disponeringer			
Tilleggsutbytte		4 000 000	5 000 000
Avsatt til annen egenkapital		1 287 355	-747 793
Sum overføringer og disponeringer	9	5 287 355	4 252 207



Organisasjonsnr: 985 586 284
ELEKTRO NETTVERK SERVICE AS

BALANSE

Beløp i: NOK	Note	2021	2020
BALANSE - EIENDELER			
Anleggsmidler			
Immaterielle eiendeler			
Utsatt skattefordel	3	163 925	133 055
Sum immaterielle eiendeler		163 925	133 055
Varige driftsmidler			
Tomter, bygninger o.a. fast eiendom	4	35 161	54 340
Maskiner og anlegg	4		
Driftsløsøre, inventar o. a. utstyr	4	1 981 161	2 035 155
Sum varige driftsmidler		2 016 322	2 089 496
Finansielle anleggsmidler			
Investeringer i aksjer og andeler		25 000	25 000
Sum finansielle anleggsmidler		25 000	25 000
Sum anleggsmidler		2 205 247	2 247 551
Omløpsmidler			
Varer			
Lager av varer og annen beholdning	5	1 581 450	1 459 471
Sum varer		1 581 450	1 459 471
Fordringer			
Kundefordringer	6	16 647 508	14 777 097
Andre kortsiktige fordringer		1 791 561	1 655 398
Sum fordringer		18 439 069	16 432 495
Bankinnskudd, kontanter og lignende			
Bankinnskudd, kontanter o. l.	7	13 037 235	13 127 838
Sum bankinnskudd, kontanter og lignende		13 037 235	13 127 838
Sum omløpsmidler		33 057 754	31 019 804
SUM EIENDELER		35 263 002	33 267 355
BALANSE - EGENKAPITAL OG GJELD			



Egenkapital			
Innskutt egenkapital			
Aksjekapital	8, 9	151 000	151 000
Beholdning av egne aksjer	9		
Overkurs	9	49 000	49 000
Annen innskutt egenkapital	9		
Sum innskutt egenkapital		200 000	200 000
Opptjent egenkapital			
Annen egenkapital	9	18 989 541	17 702 187
Udekket tap	9		
Sum opptjent egenkapital		18 989 541	17 702 187
Sum egenkapital		19 189 541	17 902 187
Gjeld			
Langsiktig gjeld			
Utsatt skatt	3		
Annen langsiktig gjeld			
Gjeld til kredittinstitusjoner			237 538
Sum annen langsiktig gjeld			237 538
Sum langsiktig gjeld		0	237 538
Kortsiktig gjeld			
Leverandørgjeld		5 296 753	4 484 461
Betalbar skatt	3	1 525 473	1 193 478
Skyldig offentlige avgifter		3 663 836	3 943 613
Annen kortsiktig gjeld		5 587 398	5 506 078
Sum kortsiktig gjeld		16 073 460	15 127 630
Sum gjeld		16 073 460	15 365 168
SUM EGENKAPITAL OG GJELD		35 263 002	33 267 355



Organisasjonsnr: 985 586 284
ELEKTRO NETTVERK SERVICE AS

NOTEOPPLYSNINGER - SELSKAP - alle poster oppgitt i hele tall

Note

Antall aksjer og aksjeeiere

Note

2

Antall årsverk i regnskapsåret

Virksomheten har hatt følgende antall årsverk:
41.00

Omløpsmidler Startdato Sluttdato Endring

Skattemessig fremf.undersk. Startdato Sluttdato Endring

Kortsiktig gjeld Startdato Sluttdato Endring



Årsregnskap 2021 Elektro Nettverk Service AS

Organisasjonsnr: 985 586 284



Resultatregnskap Elektro Nettverk Service AS

Driftsinntekter og driftskostnader	Note	2021	2020
Salgsinntekt		75 316 563	66 349 915
Annen driftsinntekt		470 666	490 622
Sum driftsinntekter		75 787 229	66 840 537
Varekostnad		35 413 590	27 998 893
Lønnskostnad	2	27 148 221	26 631 202
Avskrivning av driftsmidler og immaterielle eiendeler	4	667 840	468 984
Annen driftskostnad		5 817 147	6 340 379
Sum driftskostnader		69 046 798	61 439 458
Driftsresultat		6 740 431	5 401 079
Finansinntekter og finanskostnader			
Annen finansinntekt		48 652	78 192
Annen rentekostnad		7 126	20 615
Resultat av finansposter		41 527	57 577
Ordinært resultat før skattekostnad		6 781 958	5 458 657
Skattekostnad på ordinært resultat	3	1 494 603	1 206 450
Årsresultat		5 287 355	4 252 207
Overføringer			
Tilleggsutbytte		4 000 000	5 000 000
Avsatt til annen egenkapital		1 287 355	-747 793
Sum overføringer	9	5 287 355	4 252 207



Balanse
Elektro Nettverk Service AS

Eiendeler	Note	2021	2020
Anleggsmidler			
<i>Immaterielle eiendeler</i>			
Utsatt skattefordel	3	163 925	133 055
Sum immaterielle eiendeler		<u>163 925</u>	<u>133 055</u>
<i>Varige driftsmidler</i>			
Tomter, bygninger o.a. fast eiendom	4	35 161	54 340
Driftsløsøre, inventar o.a. utstyr	4	1 981 161	2 035 155
Sum varige driftsmidler		<u>2 016 322</u>	<u>2 089 496</u>
<i>Finansielle anleggsmidler</i>			
Investeringer i aksjer og andeler		25 000	25 000
Sum finansielle anleggsmidler		<u>25 000</u>	<u>25 000</u>
Sum anleggsmidler		<u>2 205 247</u>	<u>2 247 551</u>
Omløpsmidler			
<i>Varer</i>			
Lager av varer og annen beholdning	5	1 581 450	1 459 471
Sum varer		<u>1 581 450</u>	<u>1 459 471</u>
<i>Fordringer</i>			
Kundefordringer	6	16 647 508	14 777 097
Andre kortsiktige fordringer		1 791 561	1 655 398
Sum fordringer		<u>18 439 069</u>	<u>16 432 495</u>
<i>Investeringer</i>			
<i>Bankinnskudd, kontanter o.l</i>			
Bankinnskudd, kontanter o.l.	7	13 037 235	13 127 838
Sum bankinnskudd, kontanter o.l		<u>13 037 235</u>	<u>13 127 838</u>
Sum omløpsmidler		<u>33 057 754</u>	<u>31 019 804</u>
Sum eiendeler		<u>35 263 002</u>	<u>33 267 355</u>




Balanse

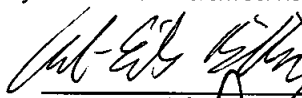
Elektro Nettverk Service AS


Egenkapital og gjeld	Note	2021	2020
Egenkapital			
<i>Innskutt egenkapital</i>			
Aksjekapital	8, 9	151 000	151 000
Overkurs	9	49 000	49 000
Sum innskutt egenkapital		200 000	200 000
<i>Opptjent egenkapital</i>			
Annen egenkapital	9	18 989 541	17 702 187
Sum opptjent egenkapital		18 989 541	17 702 187
Sum egenkapital		19 189 541	17 902 187
Gjeld			
<i>Avsetning for forpliktelser</i>			
<i>Annen langsiktig gjeld</i>			
Gjeld til kredittinstitusjoner		0	237 538
Sum annen langsiktig gjeld		0	237 538
<i>Kortsiktig gjeld</i>			
Leverandørgjeld		5 296 753	4 484 461
Betalbar skatt	3	1 525 473	1 193 478
Skyldig offentlige avgifter		3 663 836	3 943 613
Annen kortsiktig gjeld		5 587 398	5 506 078
Sum kortsiktig gjeld		16 073 460	15 127 630
Sum gjeld		16 073 460	15 365 168
Sum egenkapital og gjeld		35 263 002	33 267 355

Oslo, Dato: 9/6-22
Styret i Elektro Nettverk Service AS


Jens Gran
styreleder


Martin Ekstrøm
styremedlem


Carl Erik Billing
styremedlem


Kjell Arne Skåle
styremedlem


Arild Myhre
styremedlem


Frode Linna
daglig leder



Regnskapsprinsipper

Årsregnskapet er satt opp i samsvar med regnskapsloven og god regnskapsskikk for små foretak.

Bruk av estimater

Utarbeidelse av regnskap i samsvar med regnskapsloven krever bruk av estimater. Videre krever anvendelse av selskapets regnskapsprinsipper at ledelsen må utøve skjønn.

Salgsinntekter

Inntekter ved salg av varer og tjenester vurderes til virkelig verdi av vederlaget, netto etter fradrag for merverdiavgift, returer, rabatter og andre avslag.

Salg av tjenester inntektsføres etter hvert som de er levert.

Klassifisering og vurdering av balanseposter

Eiendeler bestemt til varig eie eller bruk er klassifisert som anleggsmidler. Anleggsmidler er vurdert til anskaffelseskost. Omløpsmidler og kortsiktig gjeld omfatter normalt poster som forfaller til betaling innen ett år etter balansedagen, samt poster som knytter seg til varekretsløpet. Omløpsmidler vurderes til laveste verdi av anskaffelseskost og antatt virkelig verdi.

Fordringer klassifiseres som omløpsmidler hvis de skal tilbakebetales i løpet av ett år.

Varige driftsmidler

Varige driftsmidler balanseføres og avskrives lineært til restverdi over driftsmidlenes forventede utnyttbare levetid. Ved endring i avskrivningsplan fordeles virkningen over gjenværende avskrivningstid ("knekkpunktmetoden"). Vedlikehold av driftsmidler kostnadsføres løpende. Påkostninger eller forbedringer tillegges driftsmidlets kostpris og avskrives i takt med driftsmidlet. Skillet mellom vedlikehold og påkostning/forbedring regnes i forhold til driftsmidlets stand ved kjøp av driftsmidlet.

Leide (leasede) driftsmidler balanseføres som driftsmidler hvis leiekontrakten anses som finansiell. Utgifter til leie av øvrige driftsmidler kostnadsføres som operasjonell. Forskuddsbetalinger balanseføres som forskuddsbetalt kostnad, og fordeles over leieperioden.

Investeringer i andre selskaper

Kostmetoden brukes som prinsipp for investeringer i andre selskaper. Investeringene blir nedskrevet til virkelig verdi dersom verdifallet ikke er forbigående

Varer

Lager av innkjøpte varer er vurdert til det laveste av anskaffelseskost etter FIFO-prinsippet, og netto salgsverdi.

Fordringer

Kundefordringer og andre fordringer er oppført i balansen til pålydende etter fradrag for avsetning til forventet tap. Avsetning for tap gjøres på grunnlag av individuelle vurderinger av de enkelte fordringene. I tillegg gjøres det for øvrige kundefordringer en uspesifisert avsetning for å dekke antatt tap.

Skatt

Skattekostnaden i resultatregnskapet omfatter både periodens betalbare skatt og endring i utsatt skatt. Utsatt skatt beregnes med 22 % på grunnlag av de midlertidige forskjeller som eksisterer mellom regnskapsmessige og skattemessige verdier, samt eventuelt ligningsmessig underskudd til fremføring ved utgangen av regnskapsåret. Skatteøkende og skattereduserende midlertidige forskjeller som reverserer eller kan reversere i samme periode er utlignet og nettoført.

Oppføring av utsatt skattefordel på netto skattereduserende forskjeller som ikke er utlignet og underskudd til fremføring, er begrunnet med antatt fremtidig inntjening. Utsatt skattefordel som kan balanseføres og utsatt skatt er oppført netto i balansen.



Note 2 Lønnskostnader, antall ansatte, godtgjørelser, lån til ansatte m

<u>Lønnskostnader</u>	<u>2021</u>	<u>2020</u>
Lønninger	22 730 659	21 955 020
Arbeidsgiveravgift	3 479 412	3 376 273
Pensjonskostnader	567 602	616 273
Andre ytelser	370 548	683 636
Sum	27 148 221	26 631 202
Gjennomsnittlig antall årsverk sysselsatt i regnskapsåret	41	42
<u>Godtgjørelser</u>	<u>Daglig leder</u>	<u>Styret</u>
Lønn	1 087 617	
Annen godtgjørelse	119 580	130 000

OTP

Selskapet er pliktig til å ha tjenstepensjonsordning etter lov om obligatorisk tjenstepensjon. Selskapets pensjonsordninger tilfredsstiller kravene i denne lov.



Note 3 Skatt

Årets skattekostnad	2021	2020
Resultatført skatt på ordinært resultat:		
Betalbar skatt	1 525 473	1 193 478
Endring i utsatt skattefordel	-30 870	12 972
Skattekostnad ordinært resultat	1 494 603	1 206 450
Skattepliktig inntekt:		
Ordinært resultat før skatt	6 781 958	5 458 657
Permanente forskjeller	11 692	25 204
Endring i midlertidige forskjeller	140 316	-58 962
Skattepliktig inntekt	6 933 967	5 424 899
Betalbar skatt i balansen:		
Betalbar skatt på årets resultat	1 525 473	1 193 478
Sum betalbar skatt i balansen	1 525 473	1 193 478

Skatteeffekten av midlertidige forskjeller som har gitt opphav til utsatt skatt og utsatte skattefordeler, spesifisert på typer av midlertidige forskjeller

	2021	2020	Endring
Varige driftsmidler	127 044	281 430	154 386
Fordringer	-472 158	-486 226	-14 069
Avsetninger mv	-400 000	-400 000	0
Sum	-745 114	-604 796	140 317
Grunnlag for utsatt skattefordel	-745 114	-604 796	140 317
Utsatt skattefordel (22 %)	-163 925	-133 055	30 870



Note 4 Varige driftsmidler

	Biler	Inventar	Verktøy og IT	Totalt
Anskaffelseskost 01.01	3 266 535	165 662	391 906	3 824 103
Tilgang	476 375	25 070	93 222	594 667
Avgang	0	0	0	0
Anskaffelseskost 31.12	3 742 910	190 732	485 128	4 418 770
Akkumulerte avskrivninger 1.1	-1 418 220	-75 274	-241 111	-1 734 605
Årets avskrivninger	-515 030	-36 614	-116 196	-667 840
Akk. av-/nedskrivninger 31.12	-1 933 250	-111 888	-357 307	-2 402 445
Balanseført verdi 31.12	1 809 660	78 844	127 821	2 016 322
Avskrivningssats	20 %	20 %	20 %-33 %	
Avskrivningsplan	Lineær	Lineær	Lineær	
Økonomisk levetid	5 år	5 år	3-5 år	

Det eksisterer en frivillig pantstillelse for driftstilbehør på kr 2 200 000 mot Sparebank 1 Østlandet.

Note 5 Varer

	2021	2020
Lager materialer	1 581 450	1 459 471
Ukurans	0	0
Sum	1 581 450	1 459 471

Selskapets varebeholdning er vurdert til innkjøpspris. Det er ikke foretatt nedskrivning for ukurans. Varer under tilvirkning er vurdert til variabel tilvirkningskostnad.

Det eksisterer en frivillig pantstillelse for varelageret på kr 2 200 000 mot Sparebank 1 Østlandet.

Note 6 Kundefordringer

	2021	2020
Kundefordringer til pålydende	17 147 508	15 277 098
Avsetning til tap	500 000	500 001
Balanseført verdi av kundefordringer 31.12	16 647 508	14 777 097
Realiserte tap	0	27 132
Sum resultatførte tap på krav	0	27 132

Kostnadsført tap er klassifisert som annen driftskostnad i regnskapet.

Det eksisterer en frivillig pantstillelse i avhending sikringsøyemed enkle krav på kr 2 200 000 mot Sparebank 1 Østlandet.



Note 7 Bankinnskudd

	2021	2020
Bundne skattetrekksmidler	906 916	954 528

Note 8 Antall aksjer, aksjeeiere m

Aksjekapital	Antall	Pålydende	Balansført
Ordinære aksjer	151	1 000	151 000

Aksjonærer:	Antall aksjer	Eierandel
Billing AS	46	30 %
Emrik AS	30	20 %
Martin Ekstrøm	26	17 %
Jens G. Gran	25	17 %
Kals AS	10	7 %
Frode Linna	10	7 %
Mia Holm	2	1 %
Svein Erik Rogne	2	1 %
Sum	151	100 %

Selskapet har en aksjeklasse og alle aksjer har lik stemmerett.

Note 9 Egenkapital

	Aksjekapital	Overkurs	Annen egenkapital	Sum egenkapital
Pr. 01.01	151 000	49 000	17 702 187	17 902 187
Tilleggsutbytte			-4 000 000	-4 000 000
Årets resultat			5 287 355	5 287 355
Pr 31.12	151 000	49 000	18 989 541	19 189 541



BDO AS
Munkedamsveien 45
Postboks 1704 Vika
0121 Oslo

Uavhengig revisors beretning

Til generalforsamlingen i Elektro Nettverk Service AS

Konklusjon

Vi har revidert årsregnskapet til Elektro Nettverk Service AS.

Årsregnskapet består av:

- Balanse per 31. desember 2021
- Resultatregnskap for 2021
- Noter til årsregnskapet, herunder et sammendrag av viktige regnskapsprinsipper.

Etter vår mening:

- Oppfyller årsregnskapet gjeldende lovkrav, og
- Gir årsregnskapet et rettviseende bilde av selskapets finansielle stilling per 31. desember 2021 og av dets resultater for regnskapsåret avsluttet per denne datoen i samsvar med regnskapslovens regler og god regnskapsskikk i Norge.

Grunnlag for konklusjonen

Vi har gjennomført revisjonen i samsvar med de internasjonale revisjonsstandardene International Standards on Auditing (ISA-ene). Våre oppgaver og plikter i henhold til disse standardene er beskrevet nedenfor under Revisors oppgaver og plikter ved revisjonen av årsregnskapet. Vi er uavhengige av selskapet slik det kreves i lov, forskrift og International Code of Ethics for Professional Accountants (inkludert internasjonale uavhengighetsstandarder) utstedt av the International Ethics Standards Board for Accountants (IESBA-reglene), og vi har overholdt våre øvrige etiske forpliktelser i samsvar med disse kravene. Innhentet revisjonsbevis er etter vår vurdering tilstrekkelig og hensiktsmessig som grunnlag for vår konklusjon.

Styret og daglig leders ansvar for årsregnskapet

Styret og daglig leder (ledelsen) er ansvarlig for å utarbeide årsregnskapet og for at det gir et rettviseende bilde i samsvar med regnskapslovens regler og god regnskapsskikk i Norge. Ledelsen er også ansvarlig for slik intern kontroll som den finner nødvendig for å kunne utarbeide et årsregnskap som ikke inneholder vesentlig feilinformasjon, verken som følge av misligheter eller utilsiktede feil.

Ved utarbeidelsen av årsregnskapet må ledelsen ta standpunkt til selskapets evne til fortsatt drift og opplyse om forhold av betydning for fortsatt drift. Forutsetningen om fortsatt drift skal legges til grunn for årsregnskapet så lenge det ikke er sannsynlig at virksomheten vil bli avviklet.

Revisors oppgaver og plikter ved revisjonen av årsregnskapet

Vårt mål er å oppnå betryggende sikkerhet for at årsregnskapet som helhet ikke inneholder vesentlig feilinformasjon, verken som følge av misligheter eller utilsiktede feil, og å avgi en revisjonsberetning som inneholder vår konklusjon. Betryggende sikkerhet er en høy grad av sikkerhet, men ingen garanti for at en revisjon utført i samsvar med lov, forskrift og god revisjonsskikk i Norge, herunder ISA-ene, alltid vil avdekke vesentlig feilinformasjon som eksisterer. Feilinformasjon kan oppstå som følge av misligheter eller utilsiktede feil. Feilinformasjon blir vurdert som vesentlig dersom den enkeltvis eller samlet med rimelighet kan forventes å påvirke økonomiske beslutninger som brukerne foretar basert på årsregnskapet.



For videre beskrivelse av revisors oppgaver og plikter vises det til:
<https://revisorforeningen.no/revisjonsberetninger>

BDO AS

Kjell-Fredrik Kristiansen
statsautorisert revisor
(elektronisk signert)

Penneo Dokumentnøkkel: CE4BZ-315P3-U7AEP-WMCMS-CD12J-E6QSD



PENNEO

Signaturene i dette dokumentet er juridisk bindende. Dokument signert med "Penneo™ - sikker digital signatur".
De signerende parter sin identitet er registrert, og er listet nedenfor.

"Med min signatur bekrefter jeg alle datoer og innholdet i dette dokument."

Kjell-Fredrik Kristiansen

Partner

På vegne av: BDO AS

Serienummer: 9578-5994-4-741907

IP: 188.95.xxx.xxx

2022-06-09 18:58:59 UTC



Penneo Dokumentnøkkel: CE4BZ-3ISP3-U7AEP-WMCM5-CDJ2-E6QSD

Dokumentet er signert digitalt, med **Penneo.com**. Alle digitale signatur-data i dokumentet er sikret og validert av den datamaskin-utregnede hash-verdien av det opprinnelige dokument. Dokumentet er låst og tids-stemplet med et sertifikat fra en betrodd tredjepart. All kryptografisk bevis er integrert i denne PDF, for fremtidig validering (hvis nødvendig).

Hvordan bekrefter at dette dokumentet er originalen?

Dokumentet er beskyttet av ett Adobe CDS sertifikat. Når du åpner dokumentet i

Adobe Reader, skal du kunne se at dokumentet er sertifisert av **Penneo e-signature service <penneo@penneo.com>**. Dette garanterer at innholdet i dokumentet ikke har blitt endret.

Det er lett å kontrollere de kryptografiske beviser som er lokalisert inne i dokumentet, med Penneo validator - <https://penneo.com/validate>