



ÅRSREGNSKAPET FOR REGNSKAPSÅRET 2023 - GENERELL INFORMASJON

Enheten

Organisasjonsnummer: 965 970 509
Organisasjonsform: Aksjeselskap
Foretaksnavn: BØRGE GRANLI MANAGEMENT AS
Forretningsadresse: Fageråsvegen 355C
2420 TRYSIL

Regnskapsår

Årsregnskapets periode: 01.01.2023 - 31.12.2023

Konsern

Morselskap i konsern: Nei

Regnskapsregler

Regler for små foretak benyttet: Ja
Benyttet ved utarbeidelsen av årsregnskapet til selskapet: Regnskapslovens alminnelige regler

Årsregnskapet fastsatt av kompetent organ

Bekreftet av representant for selskapet: BØRGE LEIV GRANLI
Dato for fastsettelse av årsregnskapet: 31.01.2024

Grunnlag for avgivelse

År 2023: Årsregnskapet er elektronisk innlevert
År 2022: Tall er hentet fra elektronisk innlevert årsregnskap fra 2023

Det er ikke krav til at årsregnskapet m.v. som sendes til Regnskapsregisteret er undertegnet. Kontrollen på at dette er utført ligger hos revisor/enhetens øverste organ. Sikkerheten ivaretas ved at innsender har rolle/rettighet for innsending av årsregnskapet via Altinn, og ved at det bekreftes at årsregnskapet er fastsatt av kompetent organ.

Brønnøysundregistrene, 13.05.2025



Resultatregnskap

Beløp i: NOK	Note	2023	2022
RESULTATREGNSKAP			
Inntekter			
Salgsinntekt		187 500	394 500
Sum inntekter		187 500	394 500
Kostnader			
Lønnskostnad	1	41 288	95 464
Avskrivning av driftsmidler og immaterielle eiendeler	2	39 070	139 576
Annen driftskostnad		634 690	685 881
Sum kostnader		715 048	920 921
Driftsresultat		-527 548	-526 421
Finansinntekter og finanskostnader			
Annen renteinntekt		256 879	91 317
Annen finansinntekt			566 256
Verdiøkning markedsbaserte omløpsmidler		-21 304	21 304
Sum finansinntekter		235 575	678 877
Annen rentekostnad		62 299	128 630
Annen finanskostnad		3 050	1 572 212
Sum finanskostnader		65 349	1 700 842
Netto finans		170 226	-1 021 965
Ordinært resultat før skattekostnad		-357 321	-1 548 386
Skattekostnad på resultat	3		
Ordinært resultat etter skattekostnad		-357 321	-1 548 386
Årsresultat	4	-357 321	-1 548 386
Årsresultat etter minoritetsinteresser		-357 321	-1 548 386
Totalresultat		-357 321	-1 548 386
Overføringer og disponeringer			



Resultatregnskap

Beløp i: NOK	Note	2023	2022
Ordinært utbytte		700 000	1 600 000
Avsatt til annen egenkapital		-1 057 321	-3 148 386
Sum overføringer og disponeringer		-357 321	-1 548 386



Balanse

Beløp i: NOK	Note	2023	2022
BALANSE - EIENDELER			
Anleggsmidler			
Immaterielle eiendeler			
Utsatt skattefordel	3		
Varige driftsmidler			
Tomter, bygninger o.a. fast eiendom	2	8 484 621	8 484 621
Maskiner og anlegg	2		
Skip og flytende installasjoner	2		
Driftsløsøre, inventar o.a. utstyr	2	91 373	130 442
Sum varige driftsmidler	2	8 575 994	8 615 064
Finansielle anleggsmidler			
Investeringer i aksjer og andeler		333 741	234 741
Andre langsiktige fordringer	5	110 731	18 442
Sum finansielle anleggsmidler		444 471	253 183
Sum anleggsmidler		9 020 465	8 868 247
Omløpsmidler			
Varer			
Fordringer			
Kundefordringer		12 500	
Andre kortsiktige fordringer	1	14 255	18 945
Sum fordringer		26 755	18 945
Investeringer			
Markedsbaserte aksjer		2 254 198	218 790
Markedsbaserte obligasjoner		2 000 000	2 021 304
Sum investeringer		4 254 198	2 240 094
Bankinnskudd, kontanter og lignende			
Bankinnskudd, kontanter o.l.		6 028 809	9 784 913
Sum bankinnskudd, kontanter og lignende		6 028 809	9 784 913



Balanse

Beløp i: NOK	Note	2023	2022
Sum omløpsmidler		10 309 761	12 043 951
SUM EIENDELER		19 330 227	20 912 198
BALANSE - EGENKAPITAL OG GJELD			
Egenkapital			
Innskutt egenkapital			
Aksjekapital		100 000	100 000
Sum innskutt egenkapital		100 000	100 000
Opptjent egenkapital			
Annen egenkapital		17 589 999	18 647 320
Sum opptjent egenkapital		17 589 999	18 647 320
Sum egenkapital	4	17 689 999	18 747 320
Gjeld			
Langsiktig gjeld			
Utsatt skatt	3		
Annen langsiktig gjeld			
Gjeld til kredittinstitusjoner	5	905 399	954 120
Langsiktig konserngjeld	5		
Sum annen langsiktig gjeld		905 399	954 120
Sum langsiktig gjeld		905 399	954 120
Kortsiktig gjeld			
Leverandørgjeld		15 750	114 169
Betalbar skatt	3		
Skyldig offentlige avgifter		3 073	1
Utbytte		700 000	800 000
Annen kortsiktig gjeld	5	16 005	296 587
Sum kortsiktig gjeld		734 828	1 210 757
Sum gjeld		1 640 228	2 164 878



Balanse

Beløp i: NOK	Note	2023	2022
SUM EGENKAPITAL OG GJELD		19 330 227	20 912 198



Brønnøysundregistrene

ÅRSREGNSKAP FOR REGNSKAPSÅRET 2023 - GENERELL INFORMASJON

Journalnummer: 2024 305264

Enheten

Organisasjonsnummer: 965 970 509
Organisasjonsform: Aksjeselskap
Foretaksnavn: BØRGE GRANLI MANAGEMENT AS
Forretningsadresse: Fageråsvegen 355C
2420 TRYSIL

Regnskapsår

Årsregnskapets periode: 01.01.2023 - 31.12.2023

Konsern

Morselskap i konsern: Nei

Regnskapsregler

Regler for små foretak benyttet: Ja
Benyttet ved utarbeidelsen av
årsregnskapet til selskapet: Regnskapslovens alminnelige regler

Årsregnskapet fastsatt av kompetent organ

Bekreftet av representant for selskapet: BØRGE LEIV GRANLI
Dato for fastsettelse av årsregnskapet: 31.01.2024

Revisjon

Årsregnskapet er utarbeidet av ekstern
autorisert regnskapsfører: Ja
Ekstern autorisert regnskapsfører har i
løpet av regnskapsåret bistått ved den
løpende regnskapsføringen eller utført
andre tjenester for selskapet enn å
utarbeide årsregnskapet: Ja

Grunnlag for avgivelse

År 2023: Årsregnskap er elektronisk innlevert.
År 2022: Tall er hentet fra elektronisk innlevert årsregnskap fra 2023.

Det er ikke krav til at årsregnskapet m.v. som sendes til Regnskapsregisteret er undertegnet. Kontrollen på at dette er utført ligger hos revisor/enhetens øverste organ. Sikkerheten ivaretas ved at innsender har rolle/rettighet for innsending av årsregnskapet via Altinn, og ved at det bekreftes at årsregnskapet er fastsatt av kompetent organ.

Brønnøysundregistrene, 10.02.2024

Brønnøysundregistrene
Postadresse: Postboks 900, 8910 Brønnøysund
Telefon: 75 00 75 00
E-post: firmapost@brreg.no Internett: www.brreg.no
Organisasjonsnummer: 974 760 673



Organisasjonsnr: 965 970 509
BØRGE GRANLI MANAGEMENT AS

RESULTATREGNSKAP

Beløp i: NOK	Note	2023	2022
RESULTATREGNSKAP			
Inntekter			
Salgsinntekt		187 500	394 500
Sum inntekter		187 500	394 500
Kostnader			
Lønnskostnad	1	41 288	95 464
Avskrivning av driftsmidler og immaterielle eiendeler	2	39 070	139 576
Annen driftskostnad		634 690	685 881
Sum kostnader		715 048	920 921
Driftsresultat		-527 548	-526 421
Finansinntekter og finanskostnader			
Annen renteinntekt		256 879	91 317
Annen finansinntekt			566 256
Verdiøkning markedsbaserte omløpsmidler		-21 304	21 304
Sum finansinntekter		235 575	678 877
Annen rentekostnad		62 299	128 630
Annen finanskostnad		3 050	1 572 212
Sum finanskostnader		65 349	1 700 842
Netto finans		170 226	-1 021 965
Ordinært resultat før skattekostnad			
Skattekostnad på resultat	3	-357 321	-1 548 386
Ordinært resultat etter skattekostnad		-357 321	-1 548 386
Årsresultat	4	-357 321	-1 548 386
Årsresultat etter minoritetsinteresser		-357 321	-1 548 386
Totalresultat		-357 321	-1 548 386
Overføringer og disponeringer			
Ordinært utbytte		700 000	1 600 000
Avsatt til annen egenkapital		-1 057 321	-3 148 386
Sum overføringer og disponeringer		-357 321	-1 548 386





Organisasjonsnr: 965 970 509
BØRGE GRANLI MANAGEMENT AS

BALANSE

Beløp i: NOK	Note	2023	2022
BALANSE - EIENDELER			
Anleggsmidler			
Immaterielle eiendeler			
Utsatt skattefordel	3		
Varige driftsmidler			
Tomter, bygninger o.a.			
fast eiendom	2	8 484 621	8 484 621
Maskiner og anlegg	2		
Skip og flytende			
installasjoner	2		
Driftsløsøre, inventar o.			
a. utstyr	2	91 373	130 442
Sum varige driftsmidler	2	8 575 994	8 615 064
Finansielle anleggsmidler			
Investeringer i aksjer og			
andeler		333 741	234 741
Andre langsiktige			
fordringer	5	110 731	18 442
Sum finansielle		444 471	253 183
anleggsmidler			
Sum anleggsmidler		9 020 465	8 868 247
Omløpsmidler			
Varer			
Fordringer			
Kundefordringer		12 500	
Andre kortsiktige			
fordringer	1	14 255	18 945
Sum fordringer		26 755	18 945
Investeringer			
Markedsbaserte aksjer		2 254 198	218 790
Markedsbaserte obligasjoner		2 000 000	2 021 304
Sum investeringer		4 254 198	2 240 094
Bankinnskudd, kontanter			
og lignende			
Bankinnskudd, kontanter o.			
l.		6 028 809	9 784 913
Sum bankinnskudd,		6 028 809	9 784 913
kontanter og lignende			
Sum omløpsmidler		10 309 761	12 043 951
SUM EIENDELER		19 330 227	20 912 198



BALANSE - EGENKAPITAL OG GJELD

Egenkapital

Innskutt egenkapital

Aksjekapital	100 000	100 000
Sum innskutt egenkapital	100 000	100 000

Opptjent egenkapital

Annen egenkapital	17 589 999	18 647 320
Sum opptjent egenkapital	17 589 999	18 647 320

Sum egenkapital	4	17 689 999	18 747 320
------------------------	----------	-------------------	-------------------

Gjeld

Langsiktig gjeld

Utsatt skatt	3		
Annen langsiktig gjeld			
Gjeld til			
kredittinstitusjoner	5	905 399	954 120
Langsiktig konserngjeld	5		
Sum annen langsiktig gjeld		905 399	954 120

Sum langsiktig gjeld		905 399	954 120
-----------------------------	--	----------------	----------------

Kortsiktig gjeld

Leverandørgjeld		15 750	114 169
Betalbar skatt	3		
Skyldig offentlige avgifter		3 073	1
Utbytte		700 000	800 000
Annen kortsiktig gjeld	5	16 005	296 587
Sum kortsiktig gjeld		734 828	1 210 757

Sum gjeld		1 640 228	2 164 878
------------------	--	------------------	------------------

SUM EGENKAPITAL OG GJELD		19 330 227	20 912 198
---------------------------------	--	-------------------	-------------------



Organisasjonsnr: 965 970 509
BØRGE GRANLI MANAGEMENT AS

NOTEOPPLYSNINGER - SELSKAP - alle poster oppgitt i hele tall

Note
0

Antall årsverk i regnskapsåret
0.00

Sum Beløp

Balanseført verdi 31.12. Varige driftsmidler Immaterielle eiend.

Konsernregnskap

Morselskapet sitt navn

Forretningskontor for morselskapet

Begrunnelse for at datterselskap er utelatt fra konsolideringen

Samlet beløp - tilknyttet selskap Årets Fjorårets

Samlet beløp - foretak i samme konsern Årets Fjorårets

Samlet beløp - foretak i samme konsern Årets Fjorårets

Samlet beløp - felles kontrollert virksomhet Årets Fjorårets

Pantstillelse Beløp

Beholdning av egne aksjer Antall Pålydende Andel av aksjek.



RSM Norge AS

Gravane 20, 4610 Kristiansand
Org.nr: 982 316 588 MVA

T +47 38 07 07 00
F +47 23 11 42 01

www.rsmnorge.no

Til generalforsamlingen i Børge Granli Management AS

Uavhengig revisors beretning

Konklusjon

Vi har revidert årsregnskapet for Børge Granli Management AS som viser et underskudd på NOK 357 321. Årsregnskapet består av balanse per 31. desember 2023, resultatregnskap for regnskapsåret avsluttet per denne datoen og noter til årsregnskapet, herunder et sammendrag av viktige regnskapsprinsipper.

Etter vår mening

- oppfyller årsregnskapet gjeldende lovkrav, og
- gir årsregnskapet et rettviseende bilde av selskapets finansielle stilling per 31. desember 2023, og av dets resultater for regnskapsåret avsluttet per denne datoen i samsvar med regnskapslovens regler og god regnskapsskikk i Norge.

Grunnlag for konklusjonen

Vi har gjennomført revisjonen i samsvar med International Standards on Auditing (ISA-ene). Våre oppgaver og plikter i henhold til disse standardene er beskrevet nedenfor under *Revisors oppgaver og plikter ved revisjonen av årsregnskapet*. Vi er uavhengige av selskapet i samsvar med kravene i relevante lover og forskrifter i Norge og International Code of Ethics for Professional Accountants (inkludert internasjonale uavhengighetsstandarder) utstedt av International Ethics Standards Board for Accountants (IESBA-reglene), og vi har overholdt våre øvrige etiske forpliktelser i samsvar med disse kravene. Innhentet revisjonsbevis er etter vår vurdering tilstrekkelig og hensiktsmessig som grunnlag for vår konklusjon.

Styrets og daglig leders ansvar for årsregnskapet

Styret og daglig leder (ledelsen) er ansvarlige for å utarbeide årsregnskapet og for at det gir et rettviseende bilde i samsvar med regnskapslovens regler og god regnskapsskikk i Norge. Ledelsen er også ansvarlig for slik internkontroll som den finner nødvendig for å kunne utarbeide et regnskap som ikke inneholder vesentlig feilinformasjon, verken som følge av misligheter eller utilsiktede feil.

Ved utarbeidelsen av årsregnskapet må ledelsen ta standpunkt til selskapets evne til fortsatt drift og opplyse om forhold av betydning for fortsatt drift. Forutsetningen om fortsatt drift skal legges til grunn for årsregnskapet så lenge det ikke er sannsynlig at virksomheten vil bli avvirket.

Revisors oppgaver og plikter ved revisjonen av årsregnskapet

Vårt mål er å oppnå betryggende sikkerhet for at årsregnskapet som helhet ikke inneholder vesentlig feilinformasjon, verken som følge av misligheter eller utilsiktede feil, og å avgi en revisjonsberetning som inneholder vår konklusjon. Betryggende sikkerhet er en høy grad av sikkerhet, men ingen garanti for at en revisjon utført i samsvar med ISA-ene, alltid vil avdekke vesentlig feilinformasjon. Feilinformasjon kan oppstå som følge av misligheter eller utilsiktede feil. Feilinformasjon er å anse som vesentlig dersom den enkeltvis eller samlet med rimelighet kan forventes å påvirke de økonomiske beslutningene som brukerne foretar på grunnlag av årsregnskapet.

For videre beskrivelse av revisors oppgaver og plikter vises det til:
<https://revisorforeningen.no/revisjonsberetninger>

THE POWER OF BEING UNDERSTOOD
AUDIT | TAX | CONSULTING

RSM Norge AS is a member of the RSM network and trades as RSM. RSM is the trading name used by the members of the RSM network. Each member of the RSM network is an independent accounting and consulting firm which practices in its own right. The RSM network is not itself a separate legal entity in any jurisdiction.

RSM Norge AS er medlem av/is a member of Den norske Revisorforening.

Pemmo Dokumentnøkkel: VTSOE-182XK-DN3UN-I0NC7-UF4FY-PWFAE



Kristiansand, 31. januar 2024
RSM Norge AS

Nils Eivind Holst
Statsautorisert revisor
(elektronisk signert)

Pemso Dokumentnøkkel: VT80E-182XK-DN3UN-I0NC7-UF4FY-PWFAE



PENNEO

Signaturene i dette dokumentet er juridisk bindende. Dokument signert med "Penneo™ - sikker digital signatur". De signerende parter sin identitet er registrert, og er listet nedenfor.

"Med min signatur bekrefter jeg alle datoer og innholdet i dette dokument."

Nils Eivind Holst

Statsautorisert revisor

På vegne av: RSM Norge AS

Serienummer: UN:NO-9578-5999-4-1446158

IP: 188.95.xxx.xxx

2024-02-07 07:59:32 UTC



Penneo Dokumentnøkkel: VT8OE-182XK-DN3UN-I0NC7-UF4FY-PWFAE

Dokumentet er signert digitalt, med **Penneo.com**. Alle digitale signatur-data i dokumentet er sikret og validert av den datamaskin-utregnede hash-verdien av det opprinnelige dokument. Dokumentet er låst og tids-stemplet med et sertifikat fra en betrodd tredjepart. All kryptografisk bevis er integrert i denne PDF, for fremtidig validering (hvis nødvendig).

Hvordan bekrefter at dette dokumentet er originalen?

Dokumentet er beskyttet av ett Adobe CDS sertifikat. Når du åpner dokumentet i

Adobe Reader, skal du kunne se at dokumentet er sertifisert av **Penneo e-signature service <penneo@penneo.com>**. Dette garanterer at innholdet i dokumentet ikke har blitt endret.

Det er lett å kontrollere de kryptografiske beviser som er lokalisert inne i dokumentet, med Penneo validator - <https://penneo.com/validator>

Innkalling til ordinær generalforsamling i Børge Granli Management AS

Det innkalles til ordinær generalforsamling den 31.01.2024 kl. 14.00.


Generalforsamlingen avholdes i Fageråsvegen 355C, 2420 Trysil.

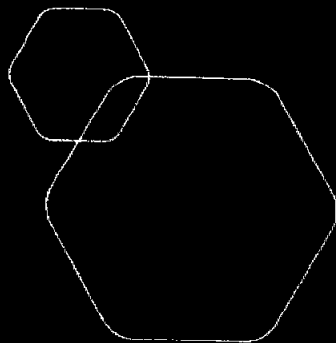
Til behandling foreligger:

- 1. Godkjenning av innkallingen**
- 2. Godkjenning av årsregnskap**
- 3. Disponering av årsresultat**

Trysil, 30.01.2024

På vegne av styret

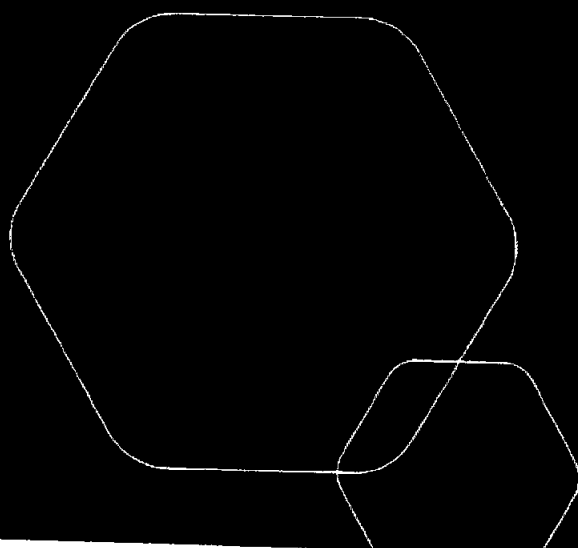

Børge Leiv Granli
Styreleder



Årsregnskap 2023

Børge Granli Management AS

Resultatregnskap
Balanse
Noter til regnskapet



Org.nr.: 965 970 509

BØRGE GRANLI MANAGEMENT AS

DRIFTSINNEKTER OG DRIFTSKOSTNADER	Note	2023	2022
Salgsinntekt			
Sum driftsinntekter		187 500	394 500
Lønnskostnad			
Avskrivning av driftsmidler og immaterielle eiendeler	1	41 288	95 464
Annen driftskostnad	2	39 070	139 576
Sum driftskostnader		634 690	685 881
Driftsresultat		715 048	920 921
		-527 548	-526 421
FINANSINNEKTER OG FINANSKOSTNADER			
Annen renteinntekt			
Annen finansinntekt		256 879	91 317
Verdiøkning markedsbaserte omløpsmidler		0	566 256
Annen rentekostnad		-21 304	21 304
Annen finanskostnad		62 299	128 630
Resultat av finansposter		3 050	1 572 212
		170 226	-1 021 965
Resultat før skattekostnad		-357 321	-1 548 386
Resultat		-357 321	-1 548 386
Årsresultat	4	-357 321	-1 548 386
OVERFØRINGER			
Avsatt til utbytte			
Tilleggsutbytte		700 000	800 000
Avsatt til annen egenkapital		0	800 000
Sum overføringer		-1 057 321	-3 148 386
		-357 321	-1 548 386

716

BØRGE GRANLI MANAGEMENT AS

EIENDELER	Note	2023	2022
ANLEGGSMIDLER			
VARIGE DRIFTSMIDLER			
Tomter, bygninger o.a. fast eiendom	2	8 484 621	8 484 621
Driftsløsøre, inventar o.a. utstyr	2	91 373	130 442
Sum varige driftsmidler	2	8 575 994	8 615 064
FINANSIELLE ANLEGGSMIDLER			
Investeringer i aksjer og andeler		333 741	234 741
Andre langsiktige fordringer	5	110 731	18 442
Sum finansielle anleggsmidler		444 471	253 183
Sum anleggsmidler		9 020 465	8 868 247
OMLØPSMIDLER			
FORDRINGER			
Kundefordringer		12 500	0
Andre kortsiktige fordringer	1	14 255	18 945
Sum fordringer		26 755	18 945
INVESTERINGER			
Markedsbaserte aksjer		2 254 198	218 790
Markedsbaserte obligasjoner		2 000 000	2 021 304
Sum investeringer		4 254 198	2 240 094
Bankinnskudd, kontanter o.l.		6 028 809	9 784 913
Sum omløpsmidler		10 309 761	12 043 951
Sum eiendeler		19 330 227	20 912 198

BØRGE GRANLI MANAGEMENT AS


SIDE 3

BØRGE GRANLI MANAGEMENT AS

EGENKAPITAL OG GJELD	Note	2023	2022
EGENKAPITAL			
INNSKUTT EGENKAPITAL			
Aksjekapital			
Sum innskutt egenkapital		100 000	100 000
		100 000	100 000
OPPTJENT EGENKAPITAL			
Annen egenkapital			
Sum opptjent egenkapital		17 589 999	18 647 320
		17 589 999	18 647 320
Sum egenkapital	4	17 689 999	18 747 320
GJELD			
ANNEN LANGSIKTIG GJELD			
Gjeld til kredittinstitusjoner			
Sum annen langsiktig gjeld	5	905 399	954 120
		905 399	954 120
KORTSIKTIG GJELD			
Leverandørgjeld			
Skyldig offentlige avgifter		15 750	114 169
Utbytte		3 073	1
Annen kortsiktig gjeld		700 000	800 000
Sum kortsiktig gjeld	5	16 005	296 587
		734 828	1 210 757
Sum gjeld		1 640 228	2 164 878
Sum egenkapital og gjeld		19 330 227	20 912 198

Trysil, 31.01.2024

Styret i Børge Granli Management AS


Børge Leiv Granli
styreleder/daglig leder


Malin Anna Granli
styremedlem

BØRGE GRANLI MANAGEMENT AS

SIDE 4

Årsregnskapet er satt opp i samsvar med regnskapsloven og NRS 8 – God regnskapsskikk for små foretak.

DRIFTSINTEKTER

Inntektsføring ved salg av varer skjer på leveringstidspunktet. Tjenester inntektsføres etter hvert som de leveres.

SKATT

Skattekostnaden i resultatregnskapet omfatter både periodens betalbare skatt og endring i utsatt skatt. Utsatt skatt er beregnet med 22 % på grunnlag av de midlertidige forskjeller som eksisterer mellom regnskapsmessige og skattemessige verdier, samt ligningsmessig underskudd til fremføring ved utgangen av regnskapsåret. Skatteøkende og skattereduserende midlertidige forskjeller som reverserer eller kan reverseres i samme periode er utlignet og nettoført.

KLASSIFISERING OG VURDERING AV ANLEGGSMIDLER

Anleggsmidler omfatter eiendeler bestemt til varig eie og bruk. Anleggsmidler er vurdert til anskaffelseskost. Varige driftsmidler balanseføres og avskrives over driftsmidlets økonomiske levetid. Avskrivningsperioden for fast eiendom anskaffet etter 2009 er dekomponert i en del som gjelder råbygget og en del som gjelder faste tekniske installasjoner. Varige driftsmidler nedskrives til gjenvinnbart beløp ved verdifall som forventes ikke å være forbigående. Gjenvinnbart beløp er det høyeste av netto salgsverdi og verdi i bruk. Verdi i bruk er nåverdi av fremtidige kontantstrømmer knyttet til eiendelen. Nedskrivningen reverseres når grunnlaget for nedskrivningen ikke lenger er til stede.

KLASSIFISERING OG VURDERING AV OMLØPSMIDLER

Omløpsmidler og kortsiktig gjeld omfatter normalt poster som forfaller til betaling innen ett år etter balansedagen, samt poster som knytter seg til varekretsløpet. Omløpsmidler vurderes til laveste verdi av anskaffelseskost og virkelig verdi.

FORDRINGER

Kundefordringer og andre fordringer oppføres til pålydende etter fradrag for avsetning til forventet tap. Avsetning til tap gjøres på grunnlag av en individuell vurdering av de enkelte fordringene.

Note 1 Lønnskostnader

Foretaket har ikke ansatte, men det er innberettet en fordel til daglig leder.

Det er gitt lån til aksjonær kr 12 707 pr 31.12.2023. Lånet er ikke renteberegnet. *26*

	Driftsløsøre, inventar ol.	Fritidsbolig	Kunst	Sum
Anskaffelseskost pr. 01.01.23	741 406	8 484 622	51 000	9 277 028
= Anskaffelseskost 31.12.23	741 406	8 484 622	51 000	9 277 028
Akkumulerte avskrivninger 31.12.23	701 034			701 034
= Bokført verdi 31.12.23	40 372	8 484 622	51 000	8 575 994
Årets ordinære avskrivninger	39 070			39 070
Økonomisk levetid	3 år			
Avskrivningsplan	Lineær			

Note 3 Skatt

	2023	2022
Årets skattekostnad		
Resultatført skatt på ordinært resultat:		
Betalbar skatt	0	0
Endring i utsatt skattefordel	0	0
Skattekostnad ordinært resultat	0	0
Skattepliktig inntekt:		
Resultat før skatt		
Permanente forskjeller	-357 321	-1 548 386
Endring i midlertidige forskjeller	49 482	730 820
Anvendelse av fremførbart underskudd	38 765	1 268 784
Skattepliktig inntekt	0	-451 218
	-269 075	0
Betalbar skatt i balansen:		
Betalbar skatt på årets resultat	0	0
Sum betalbar skatt i balansen	0	0

Skatteeffekten av midlertidige forskjeller og underskudd til fremføring som har gitt opphav til utsatt skatt og utsatte skattefordeler, spesifisert på typer av midlertidige forskjeller

	2023	2022	Endring
Varige driftsmidler			
Gevinst – og tapskonto	-226 512	-254 163	-27 651
Sum	265 660	332 076	66 416
	39 148	77 913	38 765
Akkumulert fremførbart underskudd	-2 828 492	-2 559 417	269 075
Inngår ikke i beregningen av utsatt skatt	2 789 343	2 481 504	-307 839
Utsatt skattefordel (22 %)	0	0	0

I henhold til God regnskapsskikk for små foretak balanseføres ikke utsatt skattefordel. 

	Aksjekapital	Annen egenkapital	Sum egenkapital
Pr. 31.12.2022		18 647 320	18 747 320
Årets resultat	100 000	-357 321	-357 321
Utbytte		-700 000	-700 000
Pr 31.12.2023	100 000	17 589 999	17 689 999

Note 5 Fordringer og gjeld

	2023	2022
Fordringer med forfall senere enn ett år		
Andre langsiktige fordringer		
Sum	110 731	18 442
Langsiktig gjeld med forfall senere enn 5 år		
Gjeld til kredittinstitusjoner		
Sum	-905 399	-954 120
Lånet skal tilbakebetales innen 2042.	-905 399	-978 481
Fritidseiendom		
Sum	8 484 621	8 484 621
	8 484 621	8 484 621

Selskapets aksjonær har lånt inn kr -7 907 til selskapet pr 31.12.2023, mellomværende er renteberegnet med 3,5%.

Ordinær generalforsamling ble avholdt uten møte.

Følgende aksjonærer har avgitt stemme


	Ordinære	Avgitt ved fullmektig - navn:
BØRGE LEIV GRANLI	100	
Totalt antall aksjer	100	

Således var 100% av aksjekapitalen representert. Følgende saker ble behandlet:

1. Godkjenning av behandlingsform og dagsorden
Samtlige aksjonærer samtykket i at generalforsamlingen ble avholdt i henhold til reglene i aksjeloven § 5-7.
2. Godkjenning av årsregnskap og årsberetning
Selskapets årsregnskap ble gjennomgått. Det fremlagte resultatregnskap, balanse og noter ble godkjent som selskapets offisielle regnskap for 2023.
3. Disponering av årsresultatet
Generalforsamlingen godkjente at årets underskudd dekkes av annen egenkapital. Det ble besluttet et utbytte på 700 000,- for 2023

Flere saker forelå ikke til behandling og generalforsamlingen ble hevet.

TRYSIL, 31.01.2024


Styrets leder, Børge Leiv Granli