



## ÅRSREGNSKAPET FOR REGNSKAPSÅRET 2023 - GENERELL INFORMASJON

### Enheten

Organisasjonsnummer:	912 321 789
Organisasjonsform:	Aksjeselskap
Foretaksnavn:	AURSTAD AS
Forretningsadresse:	Torvmyrane 31 6160 HOVDEBYGDA

### Regnskapsår

Årsregnskapets periode:	01.01.2023 - 31.12.2023
-------------------------	-------------------------

### Konsern

Mørselskap i konsern:	Ja
Konsernregnskap lagt ved:	Ja

### Regnskapsregler

Regler for små foretak benyttet:	Nei
Benyttet ved utarbeidelsen av årsregnskapet til selskapet:	Regnskapslovens alminnelige regler
Benyttet ved utarbeidelsen av årsregnskapet til konsernet:	Regnskapslovens alminnelige regler

### Årsregnskapet fastsatt av kompetent organ

Bekreftet av representant for selskapet:	Jo-Stian Tverberg
Dato for fastsettelse av årsregnskapet:	17.04.2024

### Grunnlag for avgivelse

År 2023: Årsregnskapet er elektronisk innlevert
År 2022: Tall er hentet fra elektronisk innlevert årsregnskap fra 2023

*Det er ikke krav til at årsregnskapet m.v. som sendes til Regnskapsregisteret er undertegnet. Kontrollen på at dette er utført ligger hos revisor/enhetens øverste organ. Sikkerheten ivaretas ved at innsender har rolle/rettighet for innsending av årsregnskapet via Altinn, og ved at det bekreftes at årsregnskapet er fastsatt av kompetent organ.*

Brønnøysundregistrene, 06.08.2025



## Resultatregnskap

Beløp i: NOK	Note	2023	2022
<b>RESULTATREKNESKAP</b>			
<b>Inntekter</b>			
Salgsinntekt		3 225 000	3 700 000
<b>Sum inntekter</b>		<b>3 225 000</b>	<b>3 700 000</b>
<b>Kostnader</b>			
Annen driftskostnad	2	2 677 956	2 529 205
<b>Sum kostnader</b>		<b>2 677 956</b>	<b>2 529 205</b>
<b>Driftsresultat</b>		<b>547 044</b>	<b>1 170 795</b>
<b>Finansinntekter og finanskostnader</b>			
Inntekt på investering i datterselskap	3	8 700 000	9 000 000
Anna renteinntekt		12 400	0
<b>Sum finansinntekter</b>		<b>8 712 400</b>	<b>9 000 000</b>
Annan rentekostnad	4	239 330	450 074
<b>Sum finanskostnader</b>		<b>239 330</b>	<b>450 074</b>
<b>Netto finans</b>		<b>8 473 070</b>	<b>8 549 926</b>
<b>Ordinært resultat før skattekostnad</b>		<b>9 020 114</b>	<b>9 720 721</b>
Skattekostnad på ordinært resultat	5	70 425	158 559
<b>Ordinært resultat etter skattekostnad</b>		<b>8 949 689</b>	<b>9 562 162</b>
<b>Årsresultat</b>		<b>8 949 689</b>	<b>9 562 162</b>
<b>Overføringer og disponeringar</b>			
Ordinært utbytte		6 500 000	
Avsatt til annen egenkapital		34 142	
Overført til udekket tap		2 415 547	
<b>Sum overføringer og disponeringar</b>		<b>8 949 689</b>	



### Balanse

Beløp i: NOK	Note	2023	2022
<b>BALANSE - EIGEDELAR</b>			
<b>Anleggsmiddel</b>			
<b>Immaterielle egedelar</b>			
<b>Finansielle anleggsmiddel</b>			
Investeringar i dotterselskap	3	14 560 000	14 560 000
<b>Sum finansielle anleggsmiddel</b>		<b>14 560 000</b>	<b>14 560 000</b>
<b>Sum anleggsmiddel</b>		<b>14 560 000</b>	<b>14 560 000</b>
<b>Omløpsmiddel</b>			
<b>Varer</b>			
<b>Krav</b>			
Kundefordringer	3	406 250	1 012 500
Andre kortsiktige fordringer		131 168	200 237
Konsernkrav	3	8 725 000	9 025 000
<b>Sum krav</b>		<b>9 262 418</b>	<b>10 237 737</b>
<b>Bankinnskot, kontantar og liknande</b>			
Bankinnskudd, kontanter o.l.		1 629 785	834 017
<b>Sum bankinnskot, kontantar og liknande</b>		<b>1 629 785</b>	<b>834 017</b>
<b>Sum omløpsmiddel</b>		<b>10 892 203</b>	<b>11 071 754</b>
<b>SUM EIGEDELAR</b>		<b>25 452 203</b>	<b>25 631 754</b>
<b>BALANSE - EIGENKAPITAL OG GJELD</b>			
<b>Eigenkapital</b>			
<b>Innskoten eigenkapital</b>			
Aksjekapital	4	18 600 000	18 600 000
<b>Sum innskoten eigenkapital</b>		<b>18 600 000</b>	<b>18 600 000</b>
<b>Opptent eigenkapital</b>			



## Balanse

<b>Beløp i: NOK</b>	<b>Note</b>	<b>2023</b>	<b>2022</b>
Annen egenkapital		34 142	
Udekt tap			2 415 547
<b>Sum opptent egenkapital</b>		<b>34 142</b>	<b>-2 415 547</b>
<b>Sum egenkapital</b>	4	<b>18 634 142</b>	<b>16 184 453</b>
<b>Gjeld</b>			
<b>Langsiktig gjeld</b>			
<b>Anna langsiktig gjeld</b>			
Øvrig langsiktig gjeld	4	0	9 000 000
<b>Sum anna langsiktig gjeld</b>		<b>0</b>	<b>9 000 000</b>
<b>Sum langsiktig gjeld</b>		<b>0</b>	<b>9 000 000</b>
<b>Kortsiktig gjeld</b>			
Leverandørgjeld		138 517	288 741
Betalbar skatt	5	70 425	158 559
Skyldig offentlige avgifter		98 444	
Utbytte		6 500 000	
Annen kortsiktig gjeld		10 674	
<b>Sum kortsiktig gjeld</b>		<b>6 818 060</b>	<b>447 300</b>
<b>Sum gjeld</b>		<b>6 818 060</b>	<b>9 447 300</b>
<b>SUM EIGENKAPITAL OG GJELD</b>		<b>25 452 202</b>	<b>25 631 753</b>



## Konsernets resultatregnskap

Beløp i: NOK	Note	2023	2022
<b>RESULTATREKNESKAP</b>			
<b>Inntekter</b>			
Salgsinntekt	2	442 550 204	331 487 624
Annen driftsinntekt		5 946 167	13 121 922
<b>Sum inntekter</b>		<b>448 496 371</b>	<b>344 609 546</b>
<b>Kostnader</b>			
Varekostnad		212 912 484	164 502 711
Lønnskostnad	3,4	113 279 066	86 755 632
Avskrivning av driftsmidler og immaterielle eiendeler	5	6 462 336	6 048 721
Annen driftskostnad	3,5	79 214 722	70 161 698
<b>Sum kostnader</b>		<b>411 868 608</b>	<b>327 468 762</b>
<b>Driftsresultat</b>		<b>36 627 763</b>	<b>17 140 784</b>
<b>Finansinntekter og finanskostnader</b>			
Anna renteinntekt		1 620 673	3 145 348
Annen finansinntekt		64 603	
<b>Sum finansinntekter</b>		<b>1 685 276</b>	<b>3 145 348</b>
Annan rentekostnad			1 221 216
Annen finanskostnad		815 595	75
<b>Sum finanskostnader</b>		<b>815 595</b>	<b>1 221 291</b>
<b>Netto finans</b>		<b>869 681</b>	<b>1 924 057</b>
<b>Ordinært resultat før skattekostnad</b>		<b>37 497 444</b>	<b>19 064 841</b>
Skattekostnad på ordinært resultat	6	8 253 418	4 195 816
<b>Ordinært resultat etter skattekostnad</b>		<b>29 244 026</b>	<b>14 869 025</b>
<b>Årsresultat</b>		<b>29 244 026</b>	<b>14 869 025</b>



## Konsernets balanse

Beløp i: NOK	Note	2023	2022
<b>BALANSE - EIGEDELAR</b>			
<b>Anleggsmiddel</b>			
<b>Immaterielle egedelar</b>			
<b>Varige driftsmiddel</b>			
Driftsløsøre, inventar o.a. utstyr	5,7	18 241 852	13 596 406
<b>Sum varige driftsmiddel</b>		<b>18 241 852</b>	<b>13 596 406</b>
<b>Finansielle anleggsmiddel</b>			
Andre langsiktige fordringer	7	265 958	718 792
<b>Sum finansielle anleggsmiddel</b>		<b>265 958</b>	<b>718 792</b>
<b>Sum anleggsmiddel</b>	8	<b>18 507 810</b>	<b>14 315 198</b>
<b>Omløpsmiddel</b>			
<b>Varer</b>			
<b>Krav</b>			
Kundefordringer	2,9	77 061 821	71 115 191
Andre kortsiktige fordringer		4 407 453	21 002 371
<b>Sum krav</b>		<b>81 469 274</b>	<b>92 117 562</b>
<b>Bankinnskott, kontantar og liknande</b>			
Bankinnskudd, kontanter o.l.	10	69 270 410	21 790 394
<b>Sum bankinnskott, kontantar og liknande</b>		<b>69 270 410</b>	<b>21 790 394</b>
<b>Sum omløpsmiddel</b>		<b>150 739 684</b>	<b>113 907 956</b>
<b>SUM EIGEDELAR</b>		<b>169 247 494</b>	<b>128 223 154</b>
<b>BALANSE - EIGENKAPITAL OG GJELD</b>			
<b>Eigenkapital</b>			
<b>Innskoten eigenkapital</b>			
Aksjekapital	11	18 600 000	18 600 000



## Konsernets balanse

Beløp i: NOK	Note	2023	2022
<b>Sum innskoten egenkapital</b>		<b>18 600 000</b>	<b>18 600 000</b>
<b>Opptent egenkapital</b>			
Annen egenkapital		44 440 382	21 696 354
<b>Sum opptent egenkapital</b>		<b>44 440 382</b>	<b>21 696 354</b>
<b>Sum egenkapital</b>	12	<b>63 040 382</b>	<b>40 296 354</b>
<b>Gjeld</b>			
<b>Langsiktig gjeld</b>			
Utsett skatt	6	9 163 702	9 070 931
<b>Sum avsetjinger for plikter</b>		<b>9 163 702</b>	<b>9 070 931</b>
<b>Anna langsiktig gjeld</b>			
Gjeld til kredittinstitusjonar	7	6 529 056	11 188 675
Øvrig langsiktig gjeld	13	0	9 000 000
<b>Sum anna langsiktig gjeld</b>		<b>6 529 056</b>	<b>20 188 675</b>
<b>Sum langsiktig gjeld</b>		<b>15 692 758</b>	<b>29 259 606</b>
<b>Kortsiktig gjeld</b>			
Gjeld til kredittinstitusjoner	7	0	20 213
Leverandørgjeld		41 661 512	27 491 118
Betalbar skatt	6	8 160 647	1 154 835
Skyldig offentlige avgifter		14 169 950	12 907 426
Utbytte		6 500 000	
Annen kortsiktig gjeld		20 022 245	17 093 602
<b>Sum kortsiktig gjeld</b>		<b>90 514 354</b>	<b>58 667 194</b>
<b>Sum gjeld</b>		<b>106 207 112</b>	<b>87 926 800</b>
<b>SUM EIGENKAPITAL OG GJELD</b>		<b>169 247 494</b>	<b>128 223 154</b>



# Årsregnskap 2023

## Aurstad AS

Årsberetning  
Resultatregnskap morselskap  
Balanse morselskap  
Noter morselskap  
Kontantstrømoppstilling morselskap  
Resultatregnskap konsern  
Balanse konsern  
Noter konsern  
Kontantstrømoppstilling konsern  
Revisjonsberetning

Org.nr.: 912 321 789



## Årsmelding 2023 for Aurstad AS

### Art og lokalisering

Aurstad AS er konsernspiss i Aurstad-konsernet som består av selskapa Aurstad Tunnel AS, Aurstad Maskinutleige AS og Aurstad Auto AS. 90% av aksjane i selskapet er eigd av 2 ulike holdingselskap eigd av Cato Aurstad og 10% av aksjane er eigd av eit holdingselskap eigd av Jo Stian Tverberg. Aurstad AS driv med kjøp, sal og forvaltning av aksjar og utøver dei funksjonane som ligg under rolla som holdingselskap. Selskapet har forretningskontor i Ørsta kommune.

Underliggende selskap er Aurstad Tunnel AS, Aurstad Maskinutleige AS og Aurstad Auto AS. Hovudaktiviteten for konsernet ligg i maskinentreprenørselskapet Aurstad Tunnel AS. Aurstad Maskinutleige AS er eit eigar- og utleigeselskap for tyngre anleggsmaskiner. I tillegg har Aurstad Maskinutleige verkstad der ein driv med vedlikehald av eige utstyr. Det er p.t. ikkje drift i selskapet Aurstad Auto AS.

### Drift/resultat/utvikling

Dotterselskapet Aurstad Maskinutleige AS vart stifta i april 2018 og er eit utleigeselskap som eig, forvaltar og leiger ut anleggsmaskiner. Selskapets forretningsverksemd er i hovudsak retta mot tunnel- og anleggsverksemd internt i Aurstad konsernet, men selskapet har også eksterne kundar. Det er ei målsetning å i større grad framover tilby utstyr og tenester i den eksterne marknaden. Det er i åra 2018-23 erverva ein maskinpark tilpassa det behovet vi ser både internt i Aurstad konsernet og i den eksterne marknaden.

For Aurstad Tunnel AS ser vi endring i fleire av våre marknadsområder, delvis styrt av generell bevegelse i marknaden, men også styrt av politiske beslutningar som påverkar både offentlig og privat investering. Aurstad har gjennom fleire år opparbeid ei brei og godt diversifisert portefølje av prosjekt. Dette er ein styrke som stabiliserer den tilgjengelige marknaden for selskapet. Vi ser mao positivt på markandsutsiktene framover.



Morselskapet har følgjande rekneskapstal for 2023:

	2023	2022	2021	2020
Driftsinntekter	3.225.000	3.700.000	3.600.000	3.800.000
Årsresultat etter skatt	8.949.689	9.562.162	47.293	9.734
Eigenkapital 31.12	18.634.142	16.184.453	6.622.292	6.574.999

Konsernrekneskapen viser følgjande hovud tal:

	2023	2022	2021	2020
Driftsinntekter	448.496.371	344.609.546	309.399.761	170.048.974
Årsresultat etter skatt	29.244.026	14.869.025	13.594.957	2.542.257
Eigenkapital 31.12	63.040.382	40.296.354	25.427.330	11.832.372
Totalkapital 31.12	169.247.494	128.223.154	109.087.574	71.524.775

Styret vurderer det slik at oversikta og informasjonen som følgjer av rekneskapen og årsmeldinga, gir eit rettvisande bilete over utviklinga, resultatet av selskapets verksemd og stilling.

## Risikovurdering

Som holdingselskap er selskapet ikkje direkte eksponert for drifts- eller finansiell risiko. Selskapet har eit langsiktig mål for sine investeringar og ventar å oppnå tilfredsstillande avkastning frå dotterselskapa over tid.

Konsernet er eksponert for marknads og driftsrisiko hovudsakleg relatert til maskinentreprenørmarknaden. Aurstad har gjennom fleire år opparbeid ei brei og godt diversifisert portefølje av prosjekt noko som reduserer risikoen for driftsselskapa. Vi ser mao positivt på markandsutsiktene framover.

Driftsselskapa har gode forsikringsdekningar for ansvarsforsikring og prosjektforsikring, som er tilpassa omsetningsnivået. For ein del større prosjekt inngår ein også «back-to-back» avtaler med underentreprenørar for å avgrense risiko.

Konsernet har ikkje innkjøp av varer og tenester eller opptak av lån i valuta. Det ligg derfor ikkje føre kursrisiko. Konsernet er eksponert for finansiell risiko knytt til renteendringar. Maskinparken er delvis langsiktig finansiert, men med relativ hurtig nedbetalingstakt, slik at ingen del av gjelda har forfall utover fem år etter balansedato.



## Årsoppgjeret – fortsatt drift

Det har ikkje oppstått forhold etter årsskiftet, som påverkar vurderinga av selskapet og konsernet utover det som er nemnt ovanfor. Framdrifta på i gangsette prosjekt er i hovudsak i samsvar med fastsette tidsplanar.

Årsrekneskapen er avlagt på basis av prinsippet om fortsatt drift, og styret stadfester at denne føresetnaden er til stades.

## Styreansvar

Selskapet har teikna ansvarsforsikring for styret. Forsikringa har ei dekning på NOK 10 mill.

## Miljø – arbeidsmiljø og ytre miljø

I følge gjeldande lover og føreskrifter fører alle selskapa i konsernet oversikt over totalt sjukefråvær blant selskapets tilsette. For Aurstad Tunnel AS har sjukefråværet i 2023 vore på 3,93 %. I Aurstad Maskinutleige AS har sjukefråværet i 2023 vore på 0,05%. I dei andre selskapa har vi ikkje tilsette.

I 2023 har vi ikkje hatt personskadar med fråvær. Vi har i 2023 hatt 2 mindre uhell som medførte oppfølging frå lege men ikkje fråvær. Disse hendingane var hendelig uhell. Vi har ikkje hatt vesentlege skadar på materiell ut over det som vi vurderer som normalt.

Vi har i konsernet over lang tid jobba med å auke fokus på HMS noko vi ser resultat av i heile organisasjonen. Det vil framover vere stort fokus på oppfølgingsarbeidet knytt til prosessar og rutinar som er innført.

I følge tilbakemeldingar frå målingar gjort av Bedriftshelsetenesta vår er arbeidsmiljøet og trivselen på arbeidsplassen god. Samarbeidet med vernetenesta vår og dei tillitsvalde er godt.

Selskapets aktivitetssområde har gjennom bruken av arbeidsmaskinar og transportmiddel utslepp av avgassar til det ytre miljøet. Selskapet har ein moderne maskinpark og har eit medvete forhold til godt vedlikehald av denne.

Selskapet har også uttak av masse for bearbeiding som medfører inngrep i naturen. Denne type aktivitet fører naturleg til noko støy. Det er innført rutinar og kontrolltiltak for å sikre at ein til ein kvar tid er innanfor grenseverdiar som er sett.

Selskapet nyttar elles kommunale ordningar for avfallshandtering. Det er innarbeidde rutinar for å følge gjeldande lover og reglar for innsamling av forureina avfall. I tillegg vert det på kvart einskilt prosjekt utarbeidd ein HMS plan som også inkluderer ein plan for ivaretaking av ytre miljø.



## Likestilling


Av 116 tilsette i konsernet er 7 kvinner (ca. 6,0 %) pr. 31.12.2023. Det er ikkje kvinner representert i styret. Kvinner og menn vert løna og gitt arbeidsvilkår ut i frå utdanning, erfaring og fagleg dugleik, uavhengig av kjønn. Vi har målsetting om å auke andelen av kvinnelege tilsette og marknadsfører at vi ønskjer fleire kvinnelege medarbeidarar. Vi vil halde fram denne marknadsføringa i 2024. Ved framtidig rekruttering av nye medarbeidarar vil beste kandidaten ut i frå kompetanse og faglege kvalifikasjonar verte føretrekt, uavhengig av kjønn. Selskapet jobbar for full likestilling i alle tverrsnitt i organisasjonen og for å hindre diskriminering på arbeidsplassen.


## Aktsomhetsvurdering


Selskapets redegjørelse for aktsomhetsvurderinger inkl. openheitslova er gjort tilgjengelig på nettsiden: [www.aurstad.no/selskapet/samfunnsansvar](http://www.aurstad.no/selskapet/samfunnsansvar).

Ørsta 09.04.2024


Styret i Aurstad AS


  
John A. Aspehaug  
Styreleiar

  
Kjell Arne Aurstad  
Styremedlem

  
Tormod Stigen  
Styremedlem

  
Petter Espe  
Styremedlem

  
Cato Aurstad  
Styremedlem

  
Jo Stian Tverberg  
Styremedlem/Dagleg Leiar



<b>Resultatregnskap</b>			
<b>Aurstad AS</b>			
<b>Driftsinntekter og driftskostnader</b>	<b>Note</b>	<b>2023</b>	<b>2022</b>
Salgsinntekt		3 225 000	3 700 000
<b>Sum driftsinntekter</b>		<b>3 225 000</b>	<b>3 700 000</b>
Annen driftskostnad	2	2 677 956	2 529 205
<b>Sum driftskostnader</b>		<b>2 677 956</b>	<b>2 529 205</b>
<b>Driftsresultat</b>		<b>547 044</b>	<b>1 170 795</b>
<b>Finansinntekter og finanskostnader</b>			
Inntekt på investering i datterselskap	3	8 700 000	9 000 000
Annen renteinntekt		12 400	0
Annen rentekostnad	4	239 330	450 074
<b>Resultat av finansposter</b>		<b>8 473 070</b>	<b>8 549 926</b>
Resultat før skattekostnad		9 020 114	9 720 721
Skattekostnad på resultat	5	70 425	158 559
<b>Resultat</b>		<b>8 949 689</b>	<b>9 562 162</b>
<b>Årsresultat</b>		<b>8 949 689</b>	<b>9 562 162</b>
<b>Overføringer</b>			
Avsatt til utbytte		6 500 000	0
Avsatt til annen egenkapital		34 142	0
Overført til udekket tap		2 415 547	9 562 162
<b>Sum overføringer</b>		<b>8 949 689</b>	<b>9 562 162</b>









<b>Balanse</b>			
<b>Aurstad AS</b>			
<b>Eiendeler</b>	<b>Note</b>	<b>2023</b>	<b>2022</b>
<b>Anleggsmidler</b>			
<b>Finansielle anleggsmidler</b>			
Investeringer i datterselskap	3	14 560 000	14 560 000
<b>Sum finansielle anleggsmidler</b>		<b>14 560 000</b>	<b>14 560 000</b>
<b>Sum anleggsmidler</b>		<b>14 560 000</b>	<b>14 560 000</b>
<b>Omløpsmidler</b>			
<b>Fordringer</b>			
Kundefordringer	3	406 250	1 012 500
Andre kortsiktige fordringer		131 168	200 237
Fordring mot selskap i samme konsern	3	8 725 000	9 025 000
<b>Sum fordringer</b>		<b>9 262 418</b>	<b>10 237 737</b>
Bankinnskudd, kontanter o.l.		1 629 785	834 017
<b>Sum omløpsmidler</b>		<b>10 892 203</b>	<b>11 071 754</b>
<b>Sum eiendeler</b>		<b>25 452 203</b>	<b>25 631 754</b>



<b>Balanse</b>			
<b>Aurstad AS</b>			
	Note	2023	2022
<b>Egenkapital og gjeld</b>			
<b>Innskutt egenkapital</b>			
Aksjekapital	4	18 600 000	18 600 000
<b>Sum innskutt egenkapital</b>		<b>18 600 000</b>	<b>18 600 000</b>
<b>Opptjent egenkapital</b>			
Annen egenkapital		34 142	0
Udekket tap		0	-2 415 547
<b>Sum opptjent egenkapital</b>		<b>34 142</b>	<b>-2 415 547</b>
<b>Sum egenkapital</b>	4	<b>18 634 142</b>	<b>16 184 453</b>
<b>Gjeld</b>			
Øvrig langsiktig gjeld	4	0	9 000 000
<b>Sum annen langsiktig gjeld</b>		<b>0</b>	<b>9 000 000</b>
<b>Kortsiktig gjeld</b>			
Leverandørgjeld		138 517	288 741
Betalbar skatt	5	70 425	158 559
Skyldig offentlige avgifter		98 444	0
Utbytte		6 500 000	0
Annen kortsiktig gjeld		10 674	0
<b>Sum kortsiktig gjeld</b>		<b>6 818 060</b>	<b>447 300</b>
<b>Sum gjeld</b>		<b>6 818 060</b>	<b>9 447 300</b>
<b>Sum egenkapital og gjeld</b>		<b>25 452 203</b>	<b>25 631 754</b>

Ørsta, den 7.4.2024  
Styret i Aurstad AS

 John A. Aspehaug styreleder	 Jo Stian Tverberg Daglig leder/styremedlem	 Kjell Arne Aurstad styremedlem
 Petter Olav Espe styremedlem	 Tormod Stigen styremedlem	 Cato Aurstad styremedlem

Aurstad AS Side 4



## Aurstad AS Noter til regnskapet 2023

---

### Note 1 Regnskapsprinsipper

Årsregnskapet er satt opp i samsvar med regnskapsloven av 1998 og God regnskapskikk i Norge. Regnskapsprinsippene beskrives nedenfor.

#### Hovedregel for vurdering og klassifisering av eiendeler og gjeld

Eiendeler bestemt til varig eie eller bruk er klassifisert som anleggsmidler. Andre eiendeler er klassifisert som omløpsmidler. Fordringer som skal tilbakebetales innen et år er klassifisert som omløpsmidler. Ved klassifisering av kortsiktig og langsiktig gjeld er tilsvarende kriterier lagt til grunn.

Anleggsmidler vurderes til anskaffelseskost, men nedskrives til virkelig verdi når verdifallet forventes ikke å være forbigående. Anleggsmidler med begrenset økonomisk levetid avskrives planmessig. Langsiktig lån balanseføres til nominelt mottatt beløp på etableringstidspunktet.

Omløpsmidler vurderes til laveste av anskaffelseskost og virkelig verdi. Kortsiktig gjeld balanseføres til nominelt mottatt beløp på etableringstidspunktet.

Enkelte poster er vurdert etter andre prinsipper og redegjøres for nedenfor.

#### Fordringer

Kundefordringer og andre fordringer oppføres til pålydende etter fradrag for avsetning til forventet tap. Avsetning til tap gjøres på grunnlag av en individuell vurdering av de enkelte fordringer. I tillegg gjøres det for øvrige kundefordringer en uspesifisert avsetning for å dekke antatt tap.

#### Skatter

Skattekostnaden sammenstilles med regnskapsmessige resultat før skatt. Skatt knyttet til egenkapitaltransaksjoner, for eksempel konsernbidrag, føres mot egenkapitalen.

Skattekostnaden består av betalbar skatt (skatt på årets direkte skattepliktige inntekt) og endring i netto utsatt skatt. Skattekostnaden fordeles på ordinært resultat og resultat av ekstraordinære poster i henhold til skattegrunnlaget. Utsatt skatt og utsatt skattefordel er presentert netto i balansen, der utsatt skatt balanseføres. Evt. netto utsatt skattefordel balanseføres ikke.

#### Inntektsføring

Selskapets driftsinntekter består av utfakturering av fellesfunksjoner til datterselskapene, og inntektsføres i takt med levering. Utbytte og konsernbidrag fra datterselskap inntektsføres når det er avsatt i datterselskapenes regnskap. Renter inntektsføres i takt med opptjening.



## Aurstad AS

### Noter til regnskapet 2023

#### Note 2 Lønnskostnad, antall ansatte, godtgjørelser, lån til ansatte mm

Selskapet har ingen ansatte, og det er ikke utbetalt godtgjørelse til styret. Selskapet har ikke plikt til å etablere pensjonsordning etter lov om OTP.

#### Revisor

Godtgjørelse til revisor i 2023 er utbetalt med kr 9.800 for revisjon og kr 12.600 for og annen bistand.

#### Note 3 Aksjer i datterselskap, mellomværende med datterselskap

Selskap	Kommune	Antall aksjer	Andel	Kostpris
Aurstad Tunnel AS	Ørsta	110	100 %	9 500 000
Aurstad Maskinutleige AS	Ørsta	40	100 %	5 030 000
Aurstad Auto AS	Ørsta	30	100 %	30 000
<b>Totalt</b>				<b>14 560 000</b>

	Resultat	EK 31.12
Aurstad Tunnel AS	26 295 143	47 189 707
Aurstad Maskinutleige AS	2 705 321	11 791 036
Aurstad Auto AS	-6 125	-14 503

Inkludert i selskapets kundefordringer er fordring kr 281.250 mot Aurstad Tunnel AS og kr 125.000 mot Aurstad Maskinutleie AS.

Selskapet har videre fordring mot Aurstad Auto AS med kr 25.000 og fordring på utbytte på kr 8.700.000. Det er inntektsført kr 8.700.000 i utbytte i 2023 (i 2022: kr 9.000.000).

#### Note 4 Aksjekapital og aksjonærinformasjon, egenkapital

Eierstruktur	Antall aksjer	Pålydende	Eierandel
Aurstad Holding AS (Kjell Arne Aurstad, styreleder)	223 200	10	12,0 %
JMC Holding AS	818 400	10	44,0 %
JMC Invest AS	632 400	10	34,0 %
Tverberg Invest AS (Jo Stian Tverberg, dagl leder/st.medl.)	186 000	10	10,0 %
<b>Totalt</b>	<b>1 860 000</b>	<b>18 600 000</b>	<b>100,0 %</b>

	Aksjekapital	Annen EK	Udekket tap	Sum
Egenkapital 31.12. forrige år	18 600 000	0	-2 415 547	16 184 453
Utdelt tilleggsutbytte	0	0	0	0
Årets resultat	0	6 534 142	2 415 547	8 949 689
Avsatt utbytte	0	-6 500 000	0	-6 500 000
<b>Egenkapital 31.12</b>	<b>18 600 000</b>	<b>34 142</b>	<b>0</b>	<b>18 634 142</b>

Øvrig langsiktig gjeld er var til aksjonærer, og er nedbetalt i 2023. Det er kostnadsført kr 237.501 i renter i 2023.



**Aurstad AS**  
**Noter til regnskapet 2023**

**Note 5 Skattekostnad**

	<b>31.12.22</b>	<b>31.12.23</b>	<b>Endring</b>
<b>Midlertidige forskjeller knyttet til</b>			
Skattemessig fremførbart underskudd	0	0	0
Sum midlertidige forskjeller	0	0	0
Herav ikke utlignet	0	0	0
Grunnlag for beregning av utsatt skatt (skattefordel)	0	0	0
<b>Utsatt skatt (skattefordel) 22%</b>	<b>0</b>	<b>0</b>	<b>0</b>

Utsatt skattefordel balanseføres ikke.

	<b>2022</b>	<b>2023</b>
<b>Resultat før skattekostnad</b>	<b>9 720 721</b>	<b>9 020 114</b>
+/- permanente forskjeller	-9 000 000	-8 700 000
+/- endring i midlertidige forskjeller	0	0
- Bruk av fremførbart underskudd	0	0
<b>Sum skattegrunnlag i året</b>	<b>720 721</b>	<b>320 114</b>
Betalbar inntektsskatt for selskapet	158 559	70 425
+/- endring i balanseført utsatt skatt	0	0
<b>Sum skattekostnad i resultatregnskapet</b>	<b>158 559</b>	<b>70 425</b>



## Aurstad AS

## Kontantstrømoppstilling

	2023	2022
<b>LIKVIDER TILFØRT/BRUKT PÅ VIRKSOMHETEN:</b>		
	8 949 689	9 562 162
Tilført fra årets virksomhet *)		
+/- Endring i varelager	0	0
+/- Endring i debitorer	606 250	50 000
+/- Endring i leverandørgjeld	-150 224	83 240
+/- Endring tidsavgrensede poster	390 053	-9 008 013
<b>A = Netto likviditetsendring fra virksomheten</b>	<b>9 795 768</b>	<b>687 389</b>
<b>LIKVIDER TILFØRT/BRUKT PÅ INVESTERINGER:</b>		
- Investert i varige driftsmidler	0	0
+ Salg av varige driftsmidler (salgssum)	0	0
+/- Investering i datterselskaper	0	0
<b>B = Netto likviditetsendringer fra investeringer</b>	<b>0</b>	<b>0</b>
<b>LIKVIDER TILFØRT/BRUKT PÅ FINANSIERING:</b>		
+ Opptak av ny gjeld (kortsiktig og langsiktig)	0	0
- Nedbetaling av gammel gjeld	-9 000 000	0
+ Innbetaling av egenkapital	0	0
- Tilbakebetaling av egenkapital	0	0
- Utbytte	0	0
+/- Konsernbidrag	0	0
<b>C = Netto likviditetsendring fra finansiering</b>	<b>-9 000 000</b>	<b>0</b>
Netto endring i likvider gjennom året	795 768	687 389
+ Likviditetsbeholdning pr. 01.01.	834 017	146 628
<b>= Likviditetsbeholdning pr. 31.12.</b>	<b>1 629 785</b>	<b>834 017</b>
<b>*) Dette tallet fremkommer slik:</b>		
Årets resultat	8 949 689	9 562 162
- Gevinst/+ tap ved salg av anleggsaksjer	0	0
+/- Verdiregulering omløpsaksjer uten kontantstr.effekt	0	0
+ Ordinære avskrivninger	0	0
+/- Endring i balanseført pensjonsforpliktelse	0	0
+/- Endring utsatt skatt	0	0
<b>= Tilført fra årets virksomhet</b>	<b>8 949 689</b>	<b>9 562 162</b>



<b>Resultatregnskap</b>			
<b>Aurstad AS - konsern</b>			
	Note	2023	2022
<b>Driftsinntekter og driftskostnader</b>			
Salgsinntekt	2	442 550 204	331 487 624
Annen driftsinntekt		5 946 167	13 121 922
<b>Sum driftsinntekter</b>		<b>448 496 371</b>	<b>344 609 546</b>
Varekostnad		212 912 484	164 502 711
Lønnskostnad	3, 4	113 279 066	86 755 632
Avskrivning av driftsmidler og immaterielle eiendeler	5	6 462 336	6 048 721
Annen driftskostnad	3, 5	79 214 722	70 161 698
<b>Sum driftskostnader</b>		<b>411 868 608</b>	<b>327 468 762</b>
<b>Driftsresultat</b>		<b>36 627 763</b>	<b>17 140 784</b>
<b>Finansinntekter og finanskostnader</b>			
Annen renteinntekt		1 620 673	3 145 348
Annen finansinntekt		64 603	0
Annen rentekostnad		0	1 221 216
Annen finanskostnad		815 595	75
<b>Resultat av finansposter</b>		<b>869 681</b>	<b>1 924 057</b>
Resultat før skattekostnad		37 497 444	19 064 841
Skattekostnad på resultat	6	8 253 418	4 195 816
<b>Resultat</b>		<b>29 244 026</b>	<b>14 869 025</b>
<b>Årsresultat</b>		<b>29 244 026</b>	<b>14 869 025</b>





<b>Balanse</b>			
<b>Aurstad AS - konsern</b>			
<b>Eiendeler</b>	<b>Note</b>	<b>2023</b>	<b>2022</b>
<b>Anleggsmidler</b>			
<b>Innmaterielle eiendeler</b>			
<b>Varige driftsmidler</b>			
Driftsløsøre, inventar o.a. utstyr	5, 7	18 241 852	13 596 406
<b>Sum varige driftsmidler</b>		<b>18 241 852</b>	<b>13 596 406</b>
<b>Finansielle anleggsmidler</b>			
Andre langsiktige fordringer	7	265 958	718 792
<b>Sum finansielle anleggsmidler</b>		<b>265 958</b>	<b>718 792</b>
<b>Sum anleggsmidler</b>	<b>8</b>	<b>18 507 810</b>	<b>14 315 198</b>
<b>Omløpsmidler</b>			
<b>Fordringer</b>			
Kundefordringer	2, 9	77 061 821	71 115 191
Andre kortsiktige fordringer		4 407 453	21 002 371
<b>Sum fordringer</b>	<b>7</b>	<b>81 469 274</b>	<b>92 117 562</b>
<b>Investeringer</b>			
Bankinnskudd, kontanter o.l.	10	69 270 410	21 790 394
<b>Sum omløpsmidler</b>		<b>150 739 684</b>	<b>113 907 956</b>
<b>Sum eiendeler</b>		<b>169 247 494</b>	<b>128 223 154</b>





<b>Balanse</b>			
<b>Aurstad AS - konsern</b>			
	Note	2023	2022
<b>Egenkapital og gjeld</b>			
<b>Innskutt egenkapital</b>			
Aksjekapital	11	<u>18 600 000</u>	<u>18 600 000</u>
<b>Sum innskutt egenkapital</b>		<b>18 600 000</b>	<b>18 600 000</b>
<b>Opptjent egenkapital</b>			
Annen egenkapital		<u>44 440 382</u>	<u>21 696 354</u>
<b>Sum opptjent egenkapital</b>		<b>44 440 382</b>	<b>21 696 354</b>
<b>Sum egenkapital</b>	12	<b>63 040 382</b>	<b>40 296 354</b>
<b>Gjeld</b>			
<b>Avsetning for forpliktelser</b>			
Utsatt skatt	6	<u>9 163 702</u>	<u>9 070 931</u>
<b>Sum avsetning for forpliktelser</b>		<b>9 163 702</b>	<b>9 070 931</b>
<b>Annen langsiktig gjeld</b>			
Gjeld til kredittinstitusjoner	7	6 529 056	11 188 675
Øvrig langsiktig gjeld	13	<u>0</u>	<u>9 000 000</u>
<b>Sum annen langsiktig gjeld</b>		<b>6 529 056</b>	<b>20 188 675</b>
<b>Kortsiktig gjeld</b>			
Gjeld til kredittinstitusjoner	7	0	20 213
Leverandørgjeld		41 661 512	27 491 118
Betalbar skatt	6	8 160 647	1 154 835
Skyldig offentlige avgifter		14 169 950	12 907 426
Utbytte		6 500 000	0
Annen kortsiktig gjeld		<u>20 022 245</u>	<u>17 093 602</u>
<b>Sum kortsiktig gjeld</b>		<b>90 514 354</b>	<b>58 667 194</b>
<b>Sum gjeld</b>		<b>106 207 112</b>	<b>87 926 800</b>
<b>Sum egenkapital og gjeld</b>		<b>169 247 494</b>	<b>128 223 154</b>

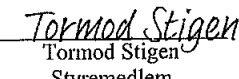
Ørsta, 7.4 2024  
Styret i Aurstad AS - konsern


  
Jøns A. Aspehaug  
Styreleder

  
Jo Stian Tverberg  
Daglig leder/styremedlem

  
Kjell Arne Aurstad  
Styremedlem

  
Petter Olav Espe  
Styremedlem

  
Tormod Stigen  
Styremedlem

  
Cato Aurstad  
Styremedlem

Aurstad AS - konsern Side 3



## Aurstad AS - konsern Noter til regnskapet 2023

### Note 1 Regnskapsprinsipper

Årsregnskapet er satt opp i samsvar med regnskapsloven av 1998 og God regnskapsskikk i Norge. Regnskapsprinsippene beskrives nedenfor.

#### Hovedregel for vurdering og klassifisering av eiendeler og gjeld

Eiendeler bestemt til varig eie eller bruk er klassifisert som anleggsmidler. Andre eiendeler er klassifisert som omløpsmidler. Fordringer som skal tilbakebetales innen et år er klassifisert som omløpsmidler. Ved klassifisering av kortsiktig og langsiktig gjeld er tilsvarende kriterier lagt til grunn.

Anleggsmidler vurderes til anskaffelseskost, men nedskrives til virkelig verdi når verdifallet forventes ikke å være forbigående. Anleggsmidler med begrenset økonomisk levetid avskrives planmessig. Langsiktig lån balanseføres til nominelt mottatt beløp på etableringstidspunktet.

Omløpsmidler vurderes til laveste av anskaffelseskost og virkelig verdi. Kortsiktig gjeld balanseføres til nominelt mottatt beløp på etableringstidspunktet.

Enkelte poster er vurdert etter andre prinsipper og redegjøres for nedenfor.

#### Varer

Varer er vurdert til det laveste av anskaffelseskost og netto salgsverdi.

#### Fordringer

Kundefordringer og andre fordringer oppføres til pålydende etter fradrag for avsetning til forventet tap. Avsetning til tap gjøres på grunnlag av en individuell vurdering av de enkelte fordringer.

#### Skatter

Skattekostnaden sammenstilles med regnskapsmessige resultat før skatt.

Skattekostnaden består av betalbar skatt (skatt på årets direkte skattepliktige inntekt) og endring i netto utsatt skatt. Utsatt skatt og utsatt skattefordel er presentert netto i balansen.

#### Inntektsføringsprinsipp

Levering av varer og tjenester inntektsføres på leveringstidspunktet. Evt. opptjent ikke utfakturert eller forskuddsfakturert periodiseres ved årsskiftet. For igangværende prosjekter benyttes løpende avregning med fortjeneste.

#### Konsernforhold/sammenligningstall

Morselskapet Aurstad AS ble stiftet i 2013. Selskapet eier ved utgangen av året 100 % av aksjene i datterselskapene Aurstad Tunnel AS, Aurstad Maskinutleige AS og Aurstad Auto AS. Aksjer i datterselskaper er eliminert mot egenkapitalen på oppkjøpstidspunktet.



## Aurstad AS - konsern Noter til regnskapet 2023

### Note 2 Langsiktige tilvirkningskontrakter

Datterselskap behandler prosjekt i arbeid etter løpende avregnings metode. Ferdiggraden for prosjekter i arbeid er beregnet ut i fra utført produksjon. Datterselskap har 2 prosjekter i arbeid pr. 31.12.23. Det er innkalkulert andel av forventet fortjeneste på prosjektene. Inntøende hos kunder på ikke-avsluttede prosjekter utgjør kr 12.052.382, og er inkludert i kundefordringer i balansen.

For igangværende prosjekt der man forventer at prosjektet totalt sett gir tap, vil hele det forventede tapet hensyntatt i årsregnskapet basert på beste estimat på tidspunkt for regnskapsavleggelse. Datterselskapet har ingen igangværende prosjekt der man forventer tap.

### Note 3 Lønnskostnad, antall årsverk, godtgjørelser, lån til ansatte med mer

Lønnskostnad	2023	2022
Lønn	91 761 868	70 418 345
Arbeidsgiveravgift	14 182 588	10 685 548
Pensjonskostnader (ref også note 4)	5 092 180	4 495 006
Skattefunn-refusjon	0	0
Andre ytelser	2 242 430	1 156 733
<b>Sum</b>	<b>113 279 066</b>	<b>86 755 632</b>
Gjennomsnittlig antall årsverk	117	93

Ytelser til ledende personer	Daglig leder	Styret
Lønn	0	0
Pensjonskostnader	0	0
Annen godtgjørelse	0	0

Daglig leder er ansatt i datterselskapet Aurstad Tunnel AS.

### Revisor - tall samlet for konsernet

Godtgjørelse til revisor er i 2023 utbetalt med kr 133.300,- for ordinær revisjon.

I tillegg kommer andre tjenester med kr 27.800,-. Tilsvarende tall forrige år var hhv. kr 126.700 og kr 28.700.

### Note 4 Pensjonskostnader og -forpliktelser

Datterselskaper har etablert innskuddsbaserte pensjonsordninger som tilfredsstiller kravene til OTP.

I tillegg har man AFP-ordning, som også er vurdert som innskuddsbasert.

Pensjonsforpliktelser er derfor ikke aktuarberegnet, og årets kostnadsførte beløp tilsvarer årets premier.

Årets pensjonskostnader er sammensatt slik:

	2023	2022
Endring i beregnet forpliktelse knyttet til AFP	0	0
Betalte premier AFP-ordningen, kostnadsføres løpende	1 281 951	1 146 000
Kollektiv pensjonsordning	3 810 229	3 349 006
<b>Sum</b>	<b>5 092 180</b>	<b>4 495 006</b>



## Aurstad AS - konsern

### Noter til regnskapet 2023

#### Note 5 Varige driftsmidler

	Fast eiendom	Dr.løs/mask. og utstyr	SUM
Anskaffelseskost 31.12.22	0	33 069 706	33 069 706
Tilgang	0	14 237 515	14 237 515
Avgang	0	-5 415 131	-5 415 131
<b>Anskaffelseskost 31.12.23</b>	<b>0</b>	<b>41 892 090</b>	<b>41 892 090</b>
Akkumulerte avskr. 31.12.23	0	23 650 238	23 650 238
<b>Bokført verdi pr. 31.12.23</b>	<b>0</b>	<b>18 241 852</b>	<b>18 241 852</b>
Årets nedskrivninger		0	0
Årets avskrivninger		6 462 336	6 462 336
Økonomisk levetid		5-10 år	
Avskrivningsplan		Lineær	
Leie og leasing av ikke balanseførte driftsmidler	2 238 880	24 943 465	27 182 345

I tillegg kommer leie av utstyr direkte innleid på prosjekter og inkludert i varekostnader i resultatregnskapet.

#### Note 6 Skattekostnad og utsatt skatt

Midlertidige forskjeller knyttet til:	31.12.2022	31.12.2023	Endring
Omløpsmidler/kortsiktig gjeld	31 572 166	30 020 590	-1 551 576
Anleggsmidler/langsiktig gjeld	11 272 632	11 632 603	359 971
Gevinst og tapskonto	0	0	0
Skattemessig underskudd	-1 613 295	0	1 613 295
Grunnlag for utsatt skatt	41 231 503	41 653 193	421 690
<b>Utsatt skatt (skattefordel) 22%</b>	<b>9 070 931</b>	<b>9 163 702</b>	<b>92 771</b>
<b>Skattekostnad for konsernet:</b>		<b>2023</b>	<b>2022</b>
Betalbar skatt knyttet til årets resultat		8 160 647	1 154 835
For lite avsatt skatt tidligere år		0	0
Endring utsatt skatt		92 771	3 040 981
Sum skattekostnad		8 253 418	4 195 816

#### Note 7 Pantstillelser

Bokført gjeld som er sikret ved pant o.l.:	2023	2022
Gjeld til kredittinstitusjoner	6 529 056	11 208 888
<b>Bokført verdi av eiendeler stilt som sikkerhet</b>		
Driftsmidler	18 241 852	13 596 406
Fordringer i datterselskap	81 469 274	92 117 562
<b>Totalt</b>	<b>99 711 126</b>	<b>105 713 968</b>



## Aurstad AS - konsern Noter til regnskapet 2023

### Note 8 Andeler i deltakerlignede selskap

Aurstad Tunnel har vært deltaker i et arbeidsfelleskap organisert som ANS. Dette er oppløst og slettet i 2023.

### Note 9 Kundefordringer

Kundefordringer er oppført til pålydende med fradrag for beregnet tapsrisiko.

### Note 10 Bundne midler

Av bankinnskudd er kr 4.529.524 midler på skattetrekkkonto. Disse kan kun benyttes til å betale skyldig forskuddstrekk.

### Note 11 Aksjekapital og aksjonærinformasjon

#### Eierstruktur

Aksjonærene i morselskapet pr 31.12.23 var (aksjenes pålydende er kr 10):

	Antall aksjer	Eierandel	Stemmeandel
Aurstad Holding AS	223 200	12,0 %	12,0 %
Tverberg Invest AS	186 000	10,0 %	10,0 %
JMC Holding AS	818 400	44,0 %	44,0 %
JMC Invest AS	632 400	34,0 %	34,0 %
<b>Sum</b>	<b>1 860 000</b>	<b>100,0 %</b>	<b>100,0 %</b>

Styremedlem/daglig leder Jo Stian Tverberg, styremedlem Cato Aurstad og styremedlem Kjell Arne Aurstad har indirekte akseeie gjennom selskapene som er aksjonærer i Aurstad AS.

### Note 12 Egenkapital

	Aksje- kapital	Annen EK	Sum EK
<b>Egenkapital 31.12.2022</b>	<b>18 600 000</b>	<b>21 696 354</b>	<b>40 296 354</b>
<u>Årets endring i egenkapital:</u>			
Årets resultat	0	29 244 026	29 244 026
Avsatt utbytte	0	-6 500 000	-6 500 000
<b>Egenkapital 31. des. 2023</b>	<b>18 600 000</b>	<b>44 440 382</b>	<b>63 040 382</b>

### Note 13 Langsiktig gjeld

Gjeld som forfaller mer enn fem år etter regnskapsårets slutt:

	2023	2022
Gjeld til kredittinstitusjoner	0	0
Sum annen langsiktig gjeld	0	0



## Aurstad AS - konsern

## Kontantstrømoppstilling

	2023	2022
<b>LIKVIDER TILFØRT/BRUKT PÅ VIRKSOMHETEN:</b>		
	30 752 966	9 872 805
Tilført fra årets virksomhet *)		
+/- Endring i varelager	0	0
+/- Endring i debitorer	-5 946 630	-4 142 501
+/- Endring i leverandørgjeld	14 170 394	-5 055 760
+/- Endring tidsavgrensede poster	28 244 735	-2 078 694
<b>A = Netto likviditetsendring fra virksomheten</b>	<b>67 221 465</b>	<b>-1 404 150</b>
<b>LIKVIDER TILFØRT/BRUKT PÅ INVESTERINGER:</b>		
- Investert i varige driftsmidler	-14 237 515	-11 158 660
+ Salg av varige driftsmidler (salgssum)	8 175 900	11 129 685
+ Salg av anleggsaksjer (salgssum)	0	0
+/- Investering i datterselskaper	0	0
<b>B = Netto likviditetsendringer fra investeringer</b>	<b>-6 061 615</b>	<b>-28 975</b>
<b>LIKVIDER TILFØRT/BRUKT PÅ FINANSIERING:</b>		
+ Opptak av ny gjeld (kortsiktig og langsiktig)	4 869 764	2 737 460
- Nedbetaling av gammel gjeld	-18 549 596	-3 135 540
+ Innbetaling av egenkapital	0	0
- Tilbakebetaling av egenkapital	0	0
- Utbytte	0	0
+/- Konsernbidrag nto etter skatt	0	0
<b>C = Netto likviditetsendring fra finansiering</b>	<b>-13 679 832</b>	<b>-398 080</b>
Netto endring i likvider gjennom året	47 480 018	-1 831 205
+ Likviditetsbeholdning pr. 01.01.	21 790 394	23 621 601
<b>= Likviditetsbeholdning pr. 31.12.</b>	<b>69 270 410</b>	<b>21 790 394</b>
<b>*) Dette tallet fremkommer slik:</b>		
Årets resultat	29 244 026	14 869 025
- -Gevinst/+ tap ved salg av anleggsmidler	-5 046 167	-3 585 922
- -Gevinst/+ tap ved salg av anleggsaksjer	0	0
+/- Reversering av avsetning uten kontantstr.effekt	0	-10 500 000
+ Ordinære avskrivninger	6 462 336	6 048 721
+ Nedskrivning av driftsmidler	0	0
+/- Endring utsatt skatt (resultatført)	92 771	3 040 981
<b>= Tilført fra årets virksomhet</b>	<b>30 752 966</b>	<b>9 872 805</b>



## hovden & vatne statsautoriserte revisorar as

Medlemmer i Den norske Revisorforening  
Autorisert rekneskapsførarselskap  
Org.nr. 987 832 916 MVA  
E-post: [firmapost@h-v.no](mailto:firmapost@h-v.no)  
[www.h-v.no](http://www.h-v.no)

Til generalforsamlinga i  
Aurstad AS

### Melding frå uavhengig revisor

Side 1 av 2

#### Konklusjon

Vi har revidert Aurstad AS sin årsrekneskap som består av:

- selskapsrekneskapen, som består av balanse per 31. desember 2023, resultatrekneskap som viser eit overskot på kr 8.949.689 og kontantstraumoppstilling for rekneskapsåret som vart avslutta per denne dato og notar til årsrekneskapen, irekna eit samandrag av viktige rekneskapsprinsipp, og
- konsernrekneskapen, som består av balanse per 31. desember 2023, resultatrekneskap som viser eit overskot på kr 29.244.026 og kontantstraumoppstilling for rekneskapsåret som vart avslutta per denne dato og notar til årsrekneskapen, irekna eit samandrag av viktige rekneskapsprinsipp.

Etter vår meining

- oppfyller årsrekneskapen gjeldande lovkrav, og
- gir selskapsrekneskapen eit rettvisebilde av selskapets finansielle stilling per 31. desember 2023 og av resultatet og kontantstraumane for rekneskapsåret avsluttet per denne dato i samsvar med rekneskapslova sine reglar og god rekneskapskikk i Noreg, og
- gir konsernrekneskapen eit rettvisebilde av konsernet si finansielle stilling per 31. desember 2023 og av resultatet og kontantstraumane for rekneskapsåret avslutta per denne dato i samsvar med rekneskapslova sine reglar og god rekneskapskikk i Noreg.

#### Grunnlag for konklusjonen

Vi har gjennomført revisjonen i samsvar med dei internasjonale revisjonsstandardane International Standards on Auditing (ISA-ane). Våre oppgåver og plikter etter desse standardane er skildra under overskrifta Revisors oppgåver og plikter ved revisjon av årsrekneskapen. Vi er uavhengige av selskapet slik det er krav om i lov, forskrift og International Code of Ethics for Professional Accountants (medrekna dei internasjonale sjølvstendestandardane) utferda av the International

Ørsta	Nordfjordeid	Stryn
Ivar Aasengt. 10, Postb. 203, 6151 Ørsta Tlf.: 70 04 59 00	Øyane 11, Postb. 315, 6772 Nordfjordeid Tlf.: 57 88 64 16	Tonningsg. 42, 6783 Stryn Tlf.: 48 44 07 30



Ethics Standard Boards for Accountants (IESBA-reglane), og har oppfylt dei andre etiske pliktene våre i samsvar med desse krava. Etter vår oppfatning er innhenta revisjonsbevis tilstrekkeleg og formålstenleg som grunnlag for konklusjonen vår.

### Øvrig informasjon

Styret og dagleg leiar (leiinga) er ansvarlege for informasjonen i årsmeldinga. Vår konklusjon om årsrekneskapen ovanfor dekker ikkje informasjonen i årsmeldinga.

I samband med revisjonen av årsrekneskapen er det vår oppgåve å lese årsmeldinga. Føremålet er å vurdere korvidt det ligg føre vesentleg inkonsistens mellom årsmeldinga og årsrekneskapen og den kunnskap vi har opparbeida oss under revisjonen av årsrekneskapen, eller korvidt informasjon i årsmeldinga elles framstår som vesentleg feil. Vi har plikt til å rapportere dersom årsmeldinga framstår som vesentleg feil. Vi har ingenting å rapportere i så måte.

Basert på kunnskapen vi har opparbeida oss i revisjonen, meiner vi at årsmeldinga

- er konsistent med årsrekneskapen og
- inneheld dei opplysningar som skal gjevast i samsvar med gjeldende lovkrav.

### Styret og dagleg leiar sitt ansvar for årsrekneskapen

Styret og dagleg leiar (leiinga) er ansvarleg for å utarbeide årsrekneskapen og for at han gjev eit rettvisande bilete i samsvar med rekneskapslova sine reglar og god rekneskapsskikk i Noreg. Leiinga er også ansvarleg for slik intern kontroll som ein finn naudsynt for å kunne utarbeide ein årsrekneskap som ikkje inneheld vesentleg feilinformasjon, verken som følge av misleg framferd eller feil som ikkje er tilsikta.

Ved utarbeidinga av årsrekneskapen må leiinga ta standpunkt til selskapet si evne til å halde fram med drifta og opplyse om tilhøve av betydning for dette. Føresetnaden om at drifta kan halde fram, skal leggjast til grunn for årsrekneskapen så lenge det ikkje er sannsynleg at verksemda vil bli avvikla.

### Revisor sine oppgåver og plikter ved revisjonen av årsrekneskapen

Vårt mål er å oppnå tryggande sikkerheit for at årsrekneskapen totalt sett ikkje inneheld vesentleg feilinformasjon, verken som følge av misleg framferd eller feil som ikkje er tilsikta, og å gi ei revisjonsmelding som inneheld konklusjonen vår. Tryggande sikkerheit er ein høg grad av sikkerheit, men ingen garanti for at ein revisjon utført i samsvar med ISA-ane, alltid vil avdekke vesentleg feilinformasjon som eksisterer. Feilinformasjon kan oppstå som følge av misleg framferd eller feil som ikkje er tilsikta. Feilinformasjon blir vurdert som vesentleg dersom han, åleine eller samla, innanfor rimelege grenser kan forventast å påverke økonomiske avgjersle som brukarane tar basert på årsrekneskapen.

For vidare skildring av revisor sine oppgåver og plikter vert det vist til <https://revisorforeningen.no/revisjonsberetninger>

Ørsta, 09.04.2023

Hovden & Vatne statsautoriserte revisorar AS

---

Dag Hopland – elektronisk signert  
statsautorisert revisor



## Elektronisk signatur

Signert av

**Hopland, Dag Finn**  
Norwegian BankID

Dato og tid

(UTC+01:00) Central European Time (Berlin)

04/15/2024 10:45:07

Dette dokumentet er signert med elektronisk signatur. En elektronisk signatur er juridisk forpliktende på samme måte som en håndskrevet signatur på papir. Denne siden er lagt til dokumentet for å vise grunnleggende informasjon om signaturen(e), og på de foregående sidene kan du lese dokumentet som er signert. Vedlagt finnes også en PDF med signaturdetaljer, og en XML-fil med innholdet i den elektroniske signaturen(e). Vedleggene kan brukes for å verifisere gyldigheten av dokumentets signatur ved behov.