



ÅRSREGNSKAPET FOR REGNSKAPSÅRET 2018 - GENERELL INFORMASJON

Enheten

Organisasjonsnummer: 916 577 842
Organisasjonsform: Aksjeselskap
Foretaksnavn: GRØNN OVERFLATETEKNIKK AS
Forretningsadresse: Hylkjeflaten 18
5109 HYLKJE

Regnskapsår

Årsregnskapets periode: 01.01.2018 - 31.12.2018

Konsern

Morselskap i konsern: Nei

Regnskapsregler

Regler for små foretak benyttet: Ja
Benyttet ved utarbeidelsen av årsregnskapet til selskapet: Regnskapslovens alminnelige regler

Årsregnskapet fastsatt av kompetent organ

Bekreftet av representant for selskapet: Arild Nordbø
Dato for fastsettelse av årsregnskapet: 02.04.2019

Grunnlag for avgivelse

År 2018: Årsregnskapet er elektronisk innlevert
År 2017: Tall er hentet fra elektronisk innlevert årsregnskap fra 2018

Det er ikke krav til at årsregnskapet m.v. som sendes til Regnskapsregisteret er undertegnet. Kontrollen på at dette er utført ligger hos revisor/enhetens øverste organ. Sikkerheten ivaretas ved at innsender har rolle/rettighet for innsending av årsregnskapet via Altinn, og ved at det bekreftes at årsregnskapet er fastsatt av kompetent organ.

Brønnøysundregistrene, 01.09.2020



Resultatregnskap

Beløp i: NOK	Note	2018	2017
RESULTATREGNSKAP			
Inntekter			
Salgsinntekt		3 896 586	2 423 332
Sum inntekter		3 896 586	2 423 332
Kostnader			
Varekostnad		77 621	82 322
Lønnskostnad	4	3 150 966	1 670 957
Avskrivning på varige driftsmidler og immaterielle eiendeler	3	74 300	28 200
Annen driftskostnad		1 149 044	646 113
Sum kostnader		4 451 931	2 427 592
Driftsresultat		-555 345	-4 260
Finansinntekter og finanskostnader			
Annen renteinntekt		96	159
Annen finansinntekt		2 750	1 994
Sum finansinntekter		2 846	2 153
Annen rentekostnad		33 917	7 992
Sum finanskostnader		33 917	7 992
Netto finans		-31 072	-5 839
Ordinært resultat før skattekostnad	6	-586 417	-10 098
Skattekostnad på ordinært resultat	6	-1 696	-2 495
Ordinært resultat etter skattekostnad		-584 721	-7 603
Årsresultat	8	-584 721	-7 603
Årsresultat etter minoritetsinteresser		-584 721	-7 603
Totalresultat		-584 721	-7 603
Overføringer og disponeringer			
Udekket tap		-577 231	



Resultatregnskap

Beløp i: NOK	Note	2018	2017
Overføringer til/fra annen egenkapital		-7 489	-7 603
Sum overføringer og disponeringer		-584 721	-7 603



Balanse

Beløp i: NOK	Note	2018	2017
BALANSE - EIENDELER			
Anleggsmidler			
Immaterielle eiendeler			
Utsatt skattefordel	6		
Varige driftsmidler			
Maskiner og anlegg	3, 7	263 898	338 198
Driftsløsøre, inventar, verktøy, kontormaskiner og lignende	7		
Sum varige driftsmidler		263 898	338 198
Finansielle anleggsmidler			
Andre fordringer		108 111	108 147
Sum finansielle anleggsmidler		108 111	108 147
Sum anleggsmidler		372 009	446 345
Omløpsmidler			
Varer			
Varer	7	21 421	
Sum varer		21 421	
Fordringer			
Kundefordringer	7	456 244	695 777
Andre fordringer		79 175	41 563
Sum fordringer		535 419	737 339
Bankinnskudd, kontanter og lignende			
Bankinnskudd, kontanter og lignende	5	251 070	67 883
Sum bankinnskudd, kontanter og lignende		251 070	67 883
Sum omløpsmidler		807 910	805 223
SUM EIENDELER		1 179 919	1 251 568

BALANSE - EGENKAPITAL OG GJELD



Balanse

Beløp i: NOK	Note	2018	2017
Egenkapital			
Innskutt egenkapital			
Selskapskapital	2, 8	150 000	150 000
Sum innskutt egenkapital		150 000	150 000
Opptjent egenkapital			
Annen egenkapital	8		7 489
Udekket tap	8	577 231	
Sum opptjent egenkapital		-577 231	7 489
Sum egenkapital	9	-427 231	157 489
Gjeld			
Langsiktig gjeld			
Utsatt skatt	6		1 696
Sum avsetninger for forpliktelser			1 696
Annen langsiktig gjeld			
Gjeld til kredittinstitusjoner	7	425 129	425 242
Sum annen langsiktig gjeld		425 129	425 242
Sum langsiktig gjeld		425 129	426 938
Kortsiktig gjeld			
Leverandørgjeld		61 388	32 277
Betalbar skatt	6		
Skyldige offentlige avgifter		525 293	246 975
Annen kortsiktig gjeld		595 341	387 888
Sum kortsiktig gjeld		1 182 021	667 140
Sum gjeld		1 607 150	1 094 079
SUM EGENKAPITAL OG GJELD		1 179 919	1 251 568



Årsregnskap 2018
GRØNN OVERFLATETEKNIKK AS



Resultatregnskap

GRØNN OVERFLATETEKNIKK AS

Driftsinntekter og driftskostnader	Note	2018	2017
Salgsinntekt		3 896 586	2 423 332
Sum driftsinntekter		3 896 586	2 423 332
Varekostnad		77 621	82 322
Lønnskostnad	4	3 150 966	1 670 957
Avskrivning av driftsmidler	3	74 300	28 200
Annen driftskostnad		1 149 044	646 113
Sum driftskostnader		4 451 931	2 427 592
Driftsresultat		-555 345	-4 260
Finansinntekter og finanskostnader			
Annen renteinntekt		96	159
Annen finansinntekt		2 750	1 994
Annen rentekostnad		33 917	7 992
Resultat av finansposter		-31 072	-5 839
Ordinært resultat før skattekostnad	6	-586 417	-10 098
Skattekostnad på ordinært resultat	6	-1 696	-2 495
Årsresultat	8	-584 721	-7 603
Overføringer			
Overført til udekket tap		577 231	0
Overført fra annen egenkapital		7 489	7 603
Sum overføringer		-584 721	-7 603



Balanse

GRØNN OVERFLATETEKNIKK AS

Eiendeler	Note	2018	2017
Anleggsmidler			
<i>Varige driftsmidler</i>			
Maskiner og anlegg	3, 7	263 898	338 198
Sum varige driftsmidler		263 898	338 198
<i>Finansielle anleggsmidler</i>			
Andre langsiktige fordringer		108 111	108 147
Sum finansielle anleggsmidler		108 111	108 147
Sum anleggsmidler		372 009	446 345
Omløpsmidler			
<i>Varer</i>			
Lager av varer og annen beholdning	7	21 421	0
Sum varer		21 421	0
<i>Fordringer</i>			
Kundefordringer	7	456 244	695 777
Andre kortsiktige fordringer		79 175	41 563
Sum fordringer		535 419	737 339
<i>Bankinnskudd, kontanter o.l</i>			
Bankinnskudd, kontanter o.l.	5	251 070	67 883
Sum bankinnskudd, kontanter o.l		251 070	67 883
Sum omløpsmidler		807 910	805 223
Sum eiendeler		1 179 919	1 251 568



Balanse

GRØNN OVERFLATETEKNIKK AS

Egenkapital og gjeld	Note	2018	2017
Egenkapital			
<i>Innskutt egenkapital</i>			
Aksjekapital	2, 8	150 000	150 000
Sum innskutt egenkapital		150 000	150 000
<i>Opptjent egenkapital</i>			
Annen egenkapital	8	0	7 489
Udekket tap	8	-577 231	0
Sum opptjent egenkapital		-577 231	7 489
Sum egenkapital	9	-427 231	157 489
Gjeld			
<i>Avsetning for forpliktelser</i>			
Utsatt skatt	6	0	1 696
Sum avsetning for forpliktelser		0	1 696
<i>Annen langsiktig gjeld</i>			
Gjeld til kredittinstitusjoner	7	425 129	425 242
Sum annen langsiktig gjeld		425 129	425 242
<i>Kortsiktig gjeld</i>			
Leverandørgjeld		61 388	32 277
Skyldig offentlige avgifter		525 293	246 975
Annen kortsiktig gjeld		595 341	387 888
Sum kortsiktig gjeld		1 182 021	667 140
Sum gjeld		1 607 150	1 094 079
Sum egenkapital og gjeld		1 179 919	1 251 568

Frekhaug
Styret i GRØNN OVERFLATETEKNIKK AS

Edvin Nordbø
styreleder

Bjarne Nordbø
styremedlem

Arild Nordbø
styremedlem / daglig leder

Hans Christian Myhre
styremedlem



Noter til regnskapet 2018

Regnskapsprinsipper

Årsregnskapet er utarbeidet i samsvar med regnskapsloven og god regnskapsskikk for små foretak. Forutsetningen om fortsatt drift er lagt til grunn ved utarbeidelsen. Regnskapsprinsippene er beskrevet nedenfor.

Driftsinntekter og kostnader

Inntektsføring skjer i samsvar med opptjeningsprinsippet som er leveringstidspunktet for salg av varer. Salg av tjenester inntektsføres etter hvert som tjenestene utføres.

Kostnader medtas etter sammenstillingsprinsippet, dvs. at kostnader medtas i samme periode som tilhørende inntekter inntektsføres.

Vurdering og klassifisering av balanseposter generelt

Eiendeler bestemt til varig eie eller bruk er klassifisert som anleggsmidler. Andre eiendeler er klassifisert som omløpsmidler. Fordringer som skal tilbakebetales innen ett år er klassifisert som omløpsmidler. Ved klassifisering av kortsiktig og langsiktig gjeld er tilsvarende kriterier lagt til grunn.

Anleggsmidler vurderes til anskaffelseskost. Anleggsmidler som har begrenset økonomisk levetid, skal avskrives etter en fornuftig avskrivningsplan. Anleggsmidler skal nedskrives til virkelig verdi ved verdifall som forventes å ikke være forbigående. Nedskrivningen skal reverseres i den utstrekning grunnlaget for nedskrivningen ikke lenger er til stede.

Omløpsmidler vurderes til laveste av anskaffelseskost og virkelig verdi.

Gjeld vurderes til nominelt mottatt beløp på etableringstidspunktet.

Fordringer

Andre fordringer vurderes til pålydende etter fradrag for avsetning til forventet tap. Avsetning til tap gjøres på grunnlag av en individuell vurdering av de enkelte fordringer.

Skatt

Skattekostnaden i resultatregnskapet omfatter både periodens betalbare skatt og endring i utsatt skatt. Utsatt skatt er beregnet med 22 % i 2018 og 23 % i 2017 av netto midlertidige forskjeller mellom regnskapsmessige og skattemessige verdier, samt øvrige skatteposisjoner. Skatteøkende og skattereduserende midlertidige forskjeller som reverserer eller kan reversere i samme periode er utlignet og nettoført. Netto utsatt skattefordel balanseføres i den grad det er sannsynlig at denne kan bli nyttiggjort.

Pensjon

Selskapet har innskuddsbasert pensjonsordning. Pensjonspremien er klassifisert som lønnskostnad.



Noter til regnskapet 2018

Note 2 Aksjonærer

Aksjekapitalen i GRØNN OVERFLATETEKNIKK AS pr. 31. 12 består av:

	Antall	Pålydende	Bokført
Ordinære aksjer	3 000	50,00	150 000
Sum	3 000		150 000

Eierstruktur

De største aksjonærene i % pr. 31.12 var:

	Ordinære	Eierandel	Stemmeandel
Arild Nordbø	750	25,0	25,0
Bjarne Nordbø	750	25,0	25,0
Edvin Nordbø	750	25,0	25,0
Hans Christian Myhre	750	25,0	25,0
Totalt antall aksjer	3 000	100,0	100,0

Aksjer og opsjoner eiet av medlemmer i styret og daglig leder:

Navn	Verv	Ordinære
Arild Nordbø	styremedlem/daglig leder	750
Edvin Nordbø	styreleder	750
Bjarne Nordbø	styremedlem	750
Hans Christian Myhre	styremedlem	750

Note 3 Anleggsmidler

	Maskiner og anlegg	Driftsløsøre, inventar ol.	Sum
Anskaffelseskost pr. 01.01.18	64 698	307 000	371 698
= Anskaffelseskost 31. 12. 18	64 698	307 000	371 698
Akkumulerte avskrivninger 31.12.18	31 100	76 700	107 800
= Bokført verdi 31. 12. 18	33 598	230 300	263 898
Årets ordinære avskrivninger	12 900	61 400	74 300
Økonomisk levetid	5 år	5 år	



Noter til regnskapet 2018

Note 4 Lønnskostnader, antall ansatte, godtgjørelser, lån til ansatte mm

<u>Lønnskostnader</u>	<u>2018</u>	<u>2017</u>
Lønninger	2 641 285	1 403 282
Arbeidsgiveravgift	378 790	203 358
Pensjonskostnader	52 751	18 712
Andre ytelser	78 139	45 605
Sum	3 150 966	1 670 957

Gjennomsnittlig antall årsverk sysselsatt i regnskapsåret 6 5

<u>Ytelser til ledende personer</u>	<u>Daglig leder</u>	<u>Styret</u>
Lønn	501 030	0
Pensjonsutgifter	0	0
Styrehonorar	0	0
Annen godtgjørelse	24 144	0
Sum	525 174	0

OTP

Selskapet er pliktig til å ha tjenstepensjonsordning etter lov om obligatorisk tjenstepensjon. Selskapets pensjonsordninger tilfredsstiller kravene i denne lov.

Revisor

Selskapet har valgt bort revisjon.

Note 5 Bankinnskudd

Innestående midler på skattetrekkskonto (bundne midler) er på kr 173 716.



Noter til regnskapet 2018

Note 6 Skatt

Årets skattekostnad	2018	2017
Resultatført skatt på ordinært resultat:		
Betalbar skatt	0	0
Endring i utsatt skatt	-1 696	-2 495
Skattekostnad ordinært resultat	-1 696	-2 495
Skattepliktig inntekt:		
Ordinært resultat før skatt	-586 417	-10 098
Permanente forskjeller	788	9
Endring i midlertidige forskjeller	24 972	-65 099
Skattepliktig inntekt	-560 656	-75 189
Betalbar skatt i balansen:		
Betalbar skatt på årets resultat	0	0
Sum betalbar skatt i balansen	0	0

Skatteeffekten av midlertidige forskjeller og underskudd til fremføring som har gitt opphav til utsatt skatt og utsatte skattefordeler, spesifisert på typer av midlertidige forskjeller:

	2018	2017	Endring
Varige driftsmidler	57 590	68 646	11 057
Fordringer	0	13 916	13 916
Sum	57 590	82 562	24 972
Akkumulert fremførbart underskudd	-635 845	-75 189	560 656
Grunnlag for beregning av utsatt skatt	-578 255	7 373	585 629
Utsatt skattefordel / skatt (22 % / 23 %)	-127 216	1 696	128 912

I henhold til God regnskapsskikk for små foretak balanseføres ikke utsatt skattefordel.



Noter til regnskapet 2018

Note 7 Fordringer, gjeld, pantstillelser og garantier m.v

	2018	2017
Fordringer med forfall senere enn ett år	0	0
Langsiktig gjeld med forfall senere enn fem år	0	41 823
Gjeld som er sikret ved pant o.l.	2018	2017
Gjeld til kredittinstitusjoner	425 129	425 242
Sum	425 129	425 242
Balanseført verdi av pantsatte eiendeler	2018	2017
Maskiner og anlegg	33 598	46 498
Driftsløsøre, inventar og utstyr	230 300	291 700
Lager av varer og annen beholdning	21 421	0
Kundefordringer	105 070	621 937
Sum	390 389	960 135

Note 8 Egenkapital

	Aksjekapital	Udekket tap	Annen egenkapital	Sum egenkapital
Pr. 01.01	150 000	0	7 489	157 489
Årets resultat		-577 231	-7 489	-584 720
Pr 31.12	150 000	-577 231	0	-427 231

Note 9 Fortsatt drift

Det er vesentlig usikkerhet knyttet til fortsatt drift i selskapet. Styret gjør oppmerksom på at aksjekapitalen er tapt. Styret følger utviklingen nøye, og ser at utviklingen og omsetningen i 2019 er meget positiv. Styret mener derfor at det er forsvarlig å utarbeide årsregnskapet under forutsetningen om fortsatt drift.



Årsregnskap 2018 GRØNN OVERFLATETEKNIKK AS

Perioco Dokumentnr: GFIY7-SUEZZ-C03VQ-5B706-11B27-GWPSI



Resultatregnskap GRØNN OVERFLATETEKNIKK AS

Driftsinntekter og driftskostnader	Note	2018	2017
Salgsinntekt		3 896 586	2 423 332
Sum driftsinntekter		3 896 586	2 423 332
Varekostnad		77 621	82 322
Lønnskostnad	4	3 150 966	1 670 957
Avskrivning av driftsmidler	3	74 300	28 200
Annen driftskostnad		1 149 044	646 113
Sum driftskostnader		4 451 931	2 427 592
Driftsresultat		-555 345	-4 260
Finansinntekter og finanskostnader			
Annen renteinntekt		96	159
Annen finansinntekt		2 750	1 994
Annen rentekostnad		33 917	7 992
Resultat av finansposter		-31 072	-5 839
Ordinært resultat før skattekostnad	6	-586 417	-10 098
Skattekostnad på ordinært resultat	6	-1 696	-2 495
Årsresultat	8	-584 721	-7 603
Overføringer			
Overført til udekket tap		577 231	0
Overført fra annen egenkapital		7 489	7 603
Sum overføringer		-584 721	-7 603

PeirneC Dokumentnrøkkel: GFIX7-SUEZZ-C03VQ-5B706-11B27-GWPSI



Balanse

GRØNN OVERFLATETEKNIKK AS

Eiendeler	Note	2018	2017
Anleggsmidler			
<i>Varige driftsmidler</i>			
Maskiner og anlegg	3, 7	263 898	338 198
Sum varige driftsmidler		263 898	338 198
<i>Finansielle anleggsmidler</i>			
Andre langsiktige fordringer		108 111	108 147
Sum finansielle anleggsmidler		108 111	108 147
Sum anleggsmidler		372 009	446 345
Omløpsmidler			
<i>Varer</i>			
Lager av varer og annen beholdning	7	21 421	0
Sum varer		21 421	0
<i>Fordringer</i>			
Kundefordringer	7	456 244	695 777
Andre kortsiktige fordringer		79 175	41 563
Sum fordringer		535 419	737 339
<i>Bankinnskudd, kontanter o.l</i>			
Bankinnskudd, kontanter o.l.	5	251 070	67 883
Sum bankinnskudd, kontanter o.l		251 070	67 883
Sum omløpsmidler		807 910	805 223
Sum eiendeler		1 179 919	1 251 568

PeirneC Dokumentnrøkkel: GFIK7-SUEZZ-C03VQ-5B706-11B27-GWPSI



Balanse

GRØNN OVERFLATETEKNIKK AS

Egenkapital og gjeld	Note	2018	2017
Egenkapital			
<i>Innskutt egenkapital</i>			
Aksjekapital	2, 8	150 000	150 000
Sum innskutt egenkapital		150 000	150 000
<i>Opptjent egenkapital</i>			
Annen egenkapital	8	0	7 489
Udekket tap	8	-577 231	0
Sum opptjent egenkapital		-577 231	7 489
Sum egenkapital	9	-427 231	157 489
Gjeld			
<i>Avsetning for forpliktelser</i>			
Utsatt skatt	6	0	1 696
Sum avsetning for forpliktelser		0	1 696
<i>Annen langsiktig gjeld</i>			
Gjeld til kredittinstitusjoner	7	425 129	425 242
Sum annen langsiktig gjeld		425 129	425 242
<i>Kortsiktig gjeld</i>			
Leverandørgjeld		61 388	32 277
Skyldig offentlige avgifter		525 293	246 975
Annen kortsiktig gjeld		595 341	387 888
Sum kortsiktig gjeld		1 182 021	667 140
Sum gjeld		1 607 150	1 094 079
Sum egenkapital og gjeld		1 179 919	1 251 568

Frekhaug
Styret i GRØNN OVERFLATETEKNIKK AS

Edvin Nordbø
styreleder

Bjarne Nordbø
styremedlem

Arild Nordbø
styremedlem/daglig leder

Hans Christian Myhre
styremedlem



Noter til regnskapet 2018

Regnskapsprinsipper

Årsregnskapet er utarbeidet i samsvar med regnskapsloven og god regnskapsskikk for små foretak. Forutsetningen om fortsatt drift er lagt til grunn ved utarbeidelsen. Regnskapsprinsippene er beskrevet nedenfor.

Driftsinntekter og kostnader

Inntektsføring skjer i samsvar med opptjeningsprinsippet som er leveringstidspunktet for salg av varer. Salg av tjenester inntektsføres etter hvert som tjenestene utføres.

Kostnader medtas etter sammenstillingsprinsippet, dvs. at kostnader medtas i samme periode som tilhørende inntekter inntektsføres.

Vurdering og klassifisering av balanseposter generelt

Eiendeler bestemt til varig eie eller bruk er klassifisert som anleggsmidler. Andre eiendeler er klassifisert som omløpsmidler. Fordringer som skal tilbakebetales innen ett år er klassifisert som omløpsmidler. Ved klassifisering av kortsiktig og langsiktig gjeld er tilsvarende kriterier lagt til grunn.

Anleggsmidler vurderes til anskaffelseskost. Anleggsmidler som har begrenset økonomisk levetid, skal avskrives etter en fornuftig avskrivningsplan. Anleggsmidler skal nedskrives til virkelig verdi ved verdifall som forventes å ikke være forbigående. Nedskrivningen skal reverseres i den utstrekning grunnlaget for nedskrivningen ikke lenger er til stede.

Omløpsmidler vurderes til laveste av anskaffelseskost og virkelig verdi.

Gjeld vurderes til nominelt mottatt beløp på etableringstidspunktet.

Fordringer

Andre fordringer vurderes til pålydende etter fradrag for avsetning til forventet tap. Avsetning til tap gjøres på grunnlag av en individuell vurdering av de enkelte fordringer.

Skatt

Skattekostnaden i resultatregnskapet omfatter både periodens betalbare skatt og endring i utsatt skatt. Utsatt skatt er beregnet med 22 % i 2018 og 23 % i 2017 av netto midlertidige forskjeller mellom regnskapsmessige og skattemessige verdier, samt øvrige skatteposisjoner. Skatteøkende og skattereduserende midlertidige forskjeller som reverserer eller kan reversere i samme periode er utlignet og nettoført. Netto utsatt skattefordel balanseføres i den grad det er sannsynlig at denne kan bli nyttiggjort.

Pensjon

Selskapet har innskuddsbasert pensjonsordning. Pensjonspremien er klassifisert som lønnskostnad.

Petrisco Dokumentnrøkke: GF1X7-SUEZZ-C03VQ-5B706-11B27-GWPSJ



Noter til regnskapet 2018

Note 2 Aksjonærer

Aksjekapitalen i GRØNN OVERFLATETEKNIKK AS pr. 31.12 består av:

	Antall	Pålydende	Bokført
Ordinære aksjer	3 000	50,00	150 000
Sum	3 000		150 000

Eierstruktur

De største aksjonærene i % pr. 31.12 var:

	Ordinære	Eierandel	Stemmeandel
Arild Nordbø	750	25,0	25,0
Bjarne Nordbø	750	25,0	25,0
Edvin Nordbø	750	25,0	25,0
Hans Christian Myhre	750	25,0	25,0
Totalt antall aksjer	3 000	100,0	100,0

Aksjer og opsjoner eiet av medlemmer i styret og daglig leder:

Navn	Verv	Ordinære
Arild Nordbø	styremedlem/daglig leder	750
Edvin Nordbø	styreleder	750
Bjarne Nordbø	styremedlem	750
Hans Christian Myhre	styremedlem	750

Note 3 Anleggsmidler

	Maskiner og anlegg	Driftsløsøre, inventar ol.	Sum
Anskaffelseskost pr. 01.01.18	64 698	307 000	371 698
= Anskaffelseskost 31.12.18	64 698	307 000	371 698
Akkumulerte avskrivninger 31.12.18	31 100	76 700	107 800
= Bokført verdi 31.12.18	33 598	230 300	263 898
Årets ordinære avskrivninger	12 900	61 400	74 300
Økonomisk levetid	5 år	5 år	



Noter til regnskapet 2018

Note 4 Lønnskostnader, antall ansatte, godtgjørelser, lån til ansatte mm

Lønnskostnader	2018	2017
Lønninger	2 641 285	1 403 282
Arbeidsgiveravgift	378 790	203 358
Pensjonskostnader	52 751	18 712
Andre ytelser	78 139	45 605
Sum	3 150 966	1 670 957

Gjennomsnittlig antall årsverk sysselsatt i regnskapsåret

	6	5
--	---	---

Ytelser til ledende personer	Daglig leder	Styret
Lønn	501 030	0
Pensjonsutgifter	0	0
Styrehonorar	0	0
Annen godtgjørelse	24 144	0
Sum	525 174	0

OTP

Selskapet er pliktig til å ha tjenstepensjonsordning etter lov om obligatorisk tjenstepensjon. Selskapets pensjonsordninger tilfredsstiller kravene i denne lov.

Revisor

Selskapet har valgt bort revisjon.

Note 5 Bankinnskudd

Innestående midler på skattetrekkkonto (bundne midler) er på kr 173 716.

Peppercorn Dokumentnr: GFIX7-SUEZZ-C03VQ-5B706-11B27-GWPSI



Noter til regnskapet 2018

Note 6 Skatt

Årets skattekostnad	2018	2017
Resultatført skatt på ordinært resultat:		
Betalbar skatt	0	0
Endring i utsatt skatt	-1 696	-2 495
Skattekostnad ordinært resultat	-1 696	-2 495
Skattepliktig inntekt:		
Ordinært resultat før skatt	-586 417	-10 098
Permanente forskjeller	788	9
Endring i midlertidige forskjeller	24 972	-65 099
Skattepliktig inntekt	-560 656	-75 189
Betalbar skatt i balansen:		
Betalbar skatt på årets resultat	0	0
Sum betalbar skatt i balansen	0	0

Skatteeffekten av midlertidige forskjeller og underskudd til fremføring som har gitt opphav til utsatt skatt og utsatte skattefordeler, spesifisert på typer av midlertidige forskjeller:

	2018	2017	Endring
Varige driftsmidler	57 590	68 646	11 057
Fordringer	0	13 916	13 916
Sum	57 590	82 562	24 972
Akkumulert fremførbart underskudd	-635 845	-75 189	560 656
Grunnlag for beregning av utsatt skatt	-578 255	7 373	585 629
Utsatt skattefordel / skatt (22 % / 23 %)	-127 216	1 696	128 912

I henhold til God regnskapsskikk for små foretak balanseføres ikke utsatt skattefordel.

PeirneC Dokumentnr: GFI17-SUEZZ-C03VQ-5B706-11B27-GWPSI



Noter til regnskapet 2018

Note 7 Fordringer, gjeld, pantstillelser og garantier m.v

	2018	2017
Fordringer med forfall senere enn ett år	0	0
Langsiktig gjeld med forfall senere enn fem år	0	41 823
Gjeld som er sikret ved pant o.l.	2018	2017
Gjeld til kredittinstitusjoner	425 129	425 242
Sum	425 129	425 242
Balanseført verdi av pantsatte eiendeler	2018	2017
Maskiner og anlegg	33 598	46 498
Driftsløsøre, inventar og utstyr	230 300	291 700
Lager av varer og annen beholdning	21 421	0
Kundefordringer	105 070	621 937
Sum	390 389	960 135

Note 8 Egenkapital

	Aksjekapital	Udekket tap	Annen egenkapital	Sum egenkapital
Pr. 01.01	150 000	0	7 489	157 489
Årets resultat		-577 231	-7 489	-584 720
Pr 31.12	150 000	-577 231	0	-427 231

Note 9 Fortsatt drift

Det er vesentlig usikkerhet knyttet til fortsatt drift i selskapet. Styret gjør oppmerksom på at aksjekapitalen er tapt. Styret følger utviklingen nøye, og ser at utviklingen og omsetningen i 2019 er meget positiv. Styret mener derfor at det er forsvarlig å utarbeide årsregnskapet under forutsetningen om fortsatt drift.

Perioco Dokumentnrøkkel: GFIX7-SUEZZ-C03VQ-5B706-11B27-GWPSI



PENNEO

Signaturene i dette dokumentet er juridisk bindende. Dokument signert med "Penneo™ - sikker digital signatur".
De signerende parter sin identitet er registrert, og er listet nedenfor.

"Med min signatur bekrefter jeg alle datoer og innholdet i dette dokument."

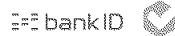
Bjarne Nordbø

Styremedlem

Serienummer: 9578-5993-4-1830442

IP: 88.89.xxx.xxx

2019-07-10 15:08:55Z



Arild Nordbø

Styremedlem

Serienummer: 9578-5998-4-1097328

IP: 77.16.xxx.xxx

2019-07-10 15:24:38Z



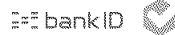
Hans Christian Myhre

Styremedlem

Serienummer: 9578-5999-4-1201853

IP: 88.91.xxx.xxx

2019-07-11 07:47:47Z



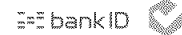
Edvin Nordbø

Styreleder

Serienummer: 9578-5998-4-1427203

IP: 92.220.xxx.xxx

2019-07-22 19:30:07Z



Penneo Dokumentnr: GFHX7-SUEZZ-003VQ-59766-T1827-GWPSI

Dokumentet er signert digitalt, med **Penneo.com**. Alle digitale signatur-data i dokumentet er sikret og validert av den datamaskin-utregnede hash-verdien av det opprinnelige dokument. Dokumentet er låst og tids-stemplet med et sertifikat fra en betrodd tredjepart. All kryptografisk bevis er integrert i denne PDF, for fremtidig validering (hvis nødvendig).

Hvordan bekrefter at dette dokumentet er originalen?

Dokumentet er beskyttet av ett Adobe CDS sertifikat. Når du åpner dokumentet i

Adobe Reader, skal du kunne se at dokumentet er sertifisert av **Penneo e-signature service** <penneo@penneo.com>. Dette garanterer at innholdet i dokumentet ikke har blitt endret.

Det er lett å kontrollere de kryptografiske beviser som er lokalisert inne i dokumentet, med Penneo validator - <https://penneo.com/validate>