



ÅRSREGNSKAPET FOR REGNSKAPSÅRET 2019 - GENERELL INFORMASJON

Enheten

Organisasjonsnummer: 917 911 355
Organisasjonsform: Aksjeselskap
Foretaksnavn: REDERIET STENERSEN AS
Forretningsadresse: Solheimsgaten 13
5058 BERGEN

Regnskapsår

Årsregnskapets periode: 01.01.2019 - 31.12.2019

Konsern

Mørselskap i konsern: Ja
Konsernregnskap lagt ved: Ja

Regnskapsregler

Regler for små foretak benyttet: Nei
Benyttet ved utarbeidelsen av årsregnskapet til selskapet: Regnskapslovens alminnelige regler
Benyttet ved utarbeidelsen av årsregnskapet til konsernet: Regnskapslovens alminnelige regler

Årsregnskapet fastsatt av kompetent organ

Bekreftet av representant for selskapet: Sigve Stenersen
Dato for fastsettelse av årsregnskapet: 27.08.2020

Grunnlag for avgivelse

År 2019: Årsregnskapet er elektronisk innlevert
År 2018: Tall er hentet fra elektronisk innlevert årsregnskap fra 2019

Det er ikke krav til at årsregnskapet m.v. som sendes til Regnskapsregisteret er undertegnet. Kontrollen på at dette er utført ligger hos revisor/enhetens øverste organ. Sikkerheten ivaretas ved at innsender har rolle/rettighet for innsending av årsregnskapet via Altinn, og ved at det bekreftes at årsregnskapet er fastsatt av kompetent organ.

Brønnøysundregistrene, 29.07.2021



Resultatregnskap

Beløp i: NOK	Note	2019	2018
RESULTATREGNSKAP			
Inntekter			
Salgsinntekt		43 190 214	40 402 009
Sum inntekter		43 190 214	40 402 009
Kostnader			
Lønnskostnad	1	26 213 419	24 192 519
Avskrivning på varige driftsmidler og immaterielle eiendeler	2	796 938	411 235
Annen driftskostnad	1	6 470 054	5 753 745
Sum kostnader		33 480 411	30 357 499
Driftsresultat		9 709 803	10 044 510
Finansinntekter og finanskostnader			
Inntekt på investering i datterselskap og tilknyttet selskap	3	6 679 454	-3 612 677
Annen renteinntekt		601 755	325 253
Annen finansinntekt		2 753 588	4 073 846
Sum finansinntekter		10 034 797	786 422
Annen rentekostnad		10 728	30 439
Annen finanskostnad		5 136 876	18 251
Sum finanskostnader		5 147 604	48 690
Netto finans		4 887 193	737 732
Ordinært resultat før skattekostnad		14 596 996	10 782 242
Skattekostnad på ordinært resultat	4	2 633 719	1 192 960
Ordinært resultat etter skattekostnad		11 963 277	9 589 282
Årsresultat		11 963 277	9 589 282
Overføringer og disponeringer			
Overføring til/fra fond		6 679 454	-3 612 677
Overføringer til/fra annen egenkapital		5 283 823	13 201 959
Sum overføringer og disponeringer		11 963 277	9 589 282



Balanse

Beløp i: NOK	Note	2019	2018
BALANSE - EIENDELER			
Anleggsmidler			
Immaterielle eiendeler			
Varige driftsmidler			
Tomter, bygninger og annen fast eiendom		1 700 000	1 700 000
Driftsløsøre, inventar, verktøy, kontormaskiner og lignende		174 556	864 518
Sum varige driftsmidler	2	1 874 556	2 564 518
Finansielle anleggsmidler			
Investering i datterselskap	5	35 836 217	35 836 217
Lån til foretak i samme konsern	7	10 012 861	9 476 975
Investeringer i tilknyttet selskap	5	8 032 000	8 032 000
Investeringer i aksjer og andeler	3,6	47 978 439	41 298 985
Andre fordringer		468 967	468 967
Sum finansielle anleggsmidler		102 328 484	95 113 144
Sum anleggsmidler		104 203 040	97 677 662
Omløpsmidler			
Varer			
Fordringer			
Andre fordringer	8	632 826	659 743
Konsernfordringer	7	6 299 753	10 366 317
Sum fordringer		6 932 579	11 026 060
Bankinnskudd, kontanter og lignende			
Bankinnskudd, kontanter og lignende	9	13 914 929	4 785 955
Sum bankinnskudd, kontanter og lignende		13 914 929	4 785 955
Sum omløpsmidler		20 847 508	15 812 015
SUM EIENDELER		125 050 548	113 489 677



Balanse

Beløp i: NOK	Note	2019	2018
BALANSE - EGENKAPITAL OG GJELD			
Egenkapital			
Innskutt egenkapital			
Selskapskapital	10	1 144 000	1 144 000
Overkurs	10	6 513 765	6 513 765
Annen innskutt egenkapital	10	4 144 000	4 144 000
Sum innskutt egenkapital		11 801 765	11 801 765
Opptjent egenkapital			
Fond	10	29 504 189	22 824 734
Annen egenkapital	10	66 903 878	61 620 056
Sum opptjent egenkapital		96 408 067	84 444 790
Sum egenkapital		108 209 832	96 246 555
Gjeld			
Langsiktig gjeld			
Utsatt skatt	4	10 386 836	9 204 753
Sum avsetninger for forpliktelser		10 386 836	9 204 753
Annen langsiktig gjeld			
Sum langsiktig gjeld		10 386 836	9 204 753
Kortsiktig gjeld			
Leverandørgjeld		218 222	331 735
Betalbar skatt		1 451 636	2 444 199
Skyldige offentlige avgifter		2 017 892	1 835 602
Kortsiktig konserngjeld		343 192	1 261 609
Annen kortsiktig gjeld		2 422 938	2 165 224
Sum kortsiktig gjeld		6 453 880	8 038 369
Sum gjeld		16 840 716	17 243 122
SUM EGENKAPITAL OG GJELD		125 050 548	113 489 677



Konsernets resultatregnskap

Beløp i: NOK	Note	2019	2018
RESULTATREGNSKAP			
Inntekter			
Salgsinntekt		702 122 000	561 405 000
Annen driftsinntekt	10	3 751 000	412 000
Sum inntekter		705 873 000	561 817 000
Kostnader			
Lønnskostnad	1	250 418 000	211 987 000
Avskrivning på varige driftsmidler og immaterielle eiendeler	2	108 163 000	166 698 000
Annen driftskostnad	1	150 142 000	130 260 000
Sum kostnader		508 723 000	508 945 000
Driftsresultat		197 150 000	52 872 000
Finansinntekter og finanskostnader			
Annen renteinntekt		3 286 000	2 857 000
Annen finansinntekt		80 000	412 000
Verdiøkning andre finansielle instrumenter vurdert til virkelig verdi		261 000	39 000
Sum finansinntekter		3 627 000	3 308 000
Annen rentekostnad		80 453 000	60 443 000
Annen finanskostnad	11	40 012 000	72 766 000
Sum finanskostnader		120 465 000	133 209 000
Netto finans		-116 838 000	-129 901 000
Ordinært resultat før skattekostnad		80 312 000	-77 029 000
Skattekostnad på ordinært resultat	9	4 001 000	2 047 000
Ordinært resultat etter skattekostnad		76 311 000	-79 076 000
Årsresultat		76 311 000	-79 076 000
Minoritetsinteresser		43 502 000	-57 171 000
Årsresultat etter minoritetsinteresser		32 809 000	-21 905 000



Konsernets balanse

Beløp i: NOK	Note	2019	2018
BALANSE - EIENDELER			
Anleggsmidler			
Immaterielle eiendeler			
Varige driftsmidler			
Tomter, bygninger og annen fast eiendom		1 700 000	1 700 000
Skip, rigger, fly og lignende		1 700 392 000	1 795 485 000
Driftsløsøre, inventar, verktøy, kontormaskiner og lignende		297 000	1 052 000
Sum varige driftsmidler	2	1 702 389 000	1 798 237 000
Finansielle anleggsmidler			
Investeringer i aksjer og andeler	5	5 000 000	5 000 000
Andre fordringer		13 434 000	12 451 000
Sum finansielle anleggsmidler		18 434 000	17 451 000
Sum anleggsmidler		1 720 823 000	1 815 688 000
Omløpsmidler			
Varer			
Fordringer			
Kundefordringer		64 495 000	44 138 000
Andre fordringer	12	59 842 000	54 093 000
Sum fordringer		124 337 000	98 231 000
Investeringer			
Markedsbaserte aksjer		504 000	246 000
Sum investeringer		504 000	246 000
Bankinnskudd, kontanter og lignende			
Bankinnskudd, kontanter og lignende	13	96 038 000	55 774 000
Sum bankinnskudd, kontanter og lignende		96 038 000	55 774 000
Sum omløpsmidler		220 879 000	154 251 000
SUM EIENDELER		1 941 702 000	1 969 939 000



Konsernets balanse

Beløp i: NOK	Note	2019	2018
BALANSE - EGENKAPITAL OG GJELD			
Egenkapital			
Innskutt egenkapital			
Selskapskapital	6	1 144 000	1 144 000
Overkurs		6 514 000	6 514 000
Ikke registrert kapitalforhøyelse		4 144 000	4 144 000
Sum innskutt egenkapital		11 802 000	11 802 000
Opptjent egenkapital			
Annen egenkapital		181 834 000	147 631 000
Minoritetsinteresser		264 865 000	224 557 000
Sum opptjent egenkapital		446 699 000	372 188 000
Sum egenkapital	7	458 501 000	383 990 000
Gjeld			
Langsiktig gjeld			
Utsatt skatt	9	15 953 000	15 733 000
Sum avsetninger for forpliktelser		15 953 000	15 733 000
Annen langsiktig gjeld			
Gjeld til kredittinstitusjoner	8	1 303 524 000	1 426 432 000
Ansvarlig lånekapital		10 947 000	7 529 000
Sum annen langsiktig gjeld		1 314 471 000	1 433 961 000
Sum langsiktig gjeld		1 330 424 000	1 449 694 000
Kortsiktig gjeld			
Leverandørgjeld		70 258 000	67 209 000
Betalbar skatt	9	3 780 000	4 620 000
Skyldige offentlige avgifter		3 103 000	2 895 000
Utbytte		1 800 000	2 600 000
Annen kortsiktig gjeld		73 836 000	58 931 000
Sum kortsiktig gjeld		152 777 000	136 255 000
Sum gjeld		1 483 201 000	1 585 949 000



Konsernets balanse

Beløp i: NOK	Note	2019	2018
SUM EGENKAPITAL OG GJELD		1 941 702 000	1 969 939 000



REDERIET STENERSEN AS STYRETS BERETNING FOR 2019

Virksomheten

Rederiet Stenersen AS er et selskap som har eierinteresser og management av skip. Konsernet består av morselskapet Rederiet Stenersen AS og datterselskapene Stenersen Shippinvest AS, Stenoil AS, Stenersen Crewing AS, Stenersen Chartering AS samt Rolf Kjøde Skip I AS som tilknyttet selskap. Virksomheten til selskapene omfatter eie, drift og operasjon av skip.

Rederiet Stenersen har sitt kontor i Solheimsviken i Bergen.

Fortsatt drift

Årsberetningen samt årsregnskapet for 2019 er utarbeidet på grunnlag av forutsetningen om fortsatt drift.

Arbeidsmiljø

Selskapet har 22 ansatte ved rederikontoret i Solheimsviken. I tillegg sysselsettes ca. 400 sjøfolk fra ulike nasjoner via kontraktør. Konsernets målsetting er å tiltrekke seg de beste kandidater på sjø og land uavhengig av kjønn. Det er imidlertid et faktum at bransjen tiltrekker seg flest menn hvilket også er tilfellet for vår del. De fleste sjøfolk ombord er menn mens andelen på rederiets kontor er 31,8% kvinner og 68,2% menn.

Arbeidsmiljøet ansees som godt. Det har i 2019 ikke vært registrert alvorlige ulykker med store personskader ombord i skip som er under selskapets management. Sykefraværet har i 2019 vært under 5 prosent både for ansatte på land og til sjøs.

De ansatte ombord i skipene håndterer daglig last hvor det legges stor vekt på sikkerhet- og kvalitetsrutiner. Selskapets sikkerhets- og kvalitetssikringssystemer tilfredsstiller IMO's krav og standarder og er godkjent og sertifisert av Det norske Veritas.

Påvirkning av det ytre miljø

Sjøtransport er i sin natur en kilde til forurensning, men virksomheten drives i samsvar med nasjonale og internasjonale regler. Det er ikke rapportert noen uhell med alvorlige miljømessige konsekvenser.

Årsregnskapet

Konsernets bruttoinntjening er på TNOK 702 122 (561 405). Konsernets driftsresultat er på TNOK 197 150 (52 871).

Tillagt netto finansposter på TNOK -116 838 (-129 901) og skattekostnad på TNOK 4 001 (2 047) endte årets resultat på TNOK 76 311 mot TNOK -79 076 i 2018. Fratrullet



minoritetens andel var konsernets resultat TNOK 32 809 mot TNOK -21 905 i 2018. For morselskapet var årets resultat TNOK 11 963 mot TNOK 9 589 i 2018.

Konsernets likviditetsbeholdning pr. 31.12 var TNOK 96 037 (55 774). Konsernets likviditetsreserve anses tilfredsstillende i forhold til betjening av selskapets kjente fremtidige forpliktelser.

Totalkapitalen var ved utgangen av året TNOK 1 941 702 (1 969 939). Konsernets bokførte egenkapital pr. 31.12 var TNOK 458 501 (383 990). Fratrasket minoritetens andel var egenkapitalen TNOK 193 636 (159 433). For morselskapet var egenkapitalen TNOK 108 210 (96 247).

Styret mener at årsregnskapet gir et rettviseende bilde av konsernets og morselskapets eiendeler og gjeld, finansielle stilling og resultat.

Finansiell markedsrisiko

Konsernets finansielle markedsrisiko er særlig knyttet til dets valuta- og renteesponering. Eksponeringen søkes redusert ved å sikre fremtidige valutautsatte kontantstrømmer samt rentesikre deler av gjelden.

Fremtidig utvikling

Selskapets fremtidige utvikling vil være avhengig av inntekter fra blant annet teknisk drift av skip inklusiv disponent- og regnskapsfunksjoner, samt avkastning på selskapets investeringer. Rederiet Stenersen AS drifter 18 skip der selskapet har direkte eller indirekte eierinteresser i samtlige 18 skip. Deler av flåten er sluttet på langsiktige kontrakter, mens de resterende skip seiler i spotmarkedet.

Selskapet har per 31/12 verdivurdert skipene i selskapet på bakgrunn av megleranslag. Samlet vurdert viser verdien av skipene at megleranslagene er høyere enn de bokføre verdier.

Styret anser de reelle verdiene i selskapet målt mot bokførte verdier som tilfredsstillende. Med bakgrunn i selskapets fortsatt gode kontraktsdekning samt forventet stigning i spotmarkedet, vurderer styret den fremtidige markedsrisiko som begrenset.

Selskapets erfaring og kompetanse innen drift av skip og tankskip spesielt er tilfredsstillende i forhold til de krav som settes. Rederiets relativt moderne flåte bidrar til at selskapet er godt posisjonert i forhold til fremtidige krav til tankflåtens beskaffenhet.

Det knytter seg en viss usikkerhet til den markedsmessige effekten av Corona-viruset. Selskapet er så langt lite påvirket av Covid-19. Skipene seiler som normalt uten restriksjoner i forhold til karantene og adgang til havner. Markedsmessig kan vi forvente noe lavere aktivitet fremover når det underliggende forbruket av petroleumsprodukter avtar over en lengre periode. Lavere aktivitet og færre laster kan gi press på ratene og derav lavere inntjening.

Resultatmessig disponering

Resultatet for 2019 - TNOK 11 963 277 - foreslås disponert som følger:



Fond for vurderingsforskjeller	NOK	-6 679 454
<u>Annen egenkapital</u>	<u>NOK</u>	<u>-5 283 822</u>
Sum:	NOK	-11 963 277

Bergen, 31. desember 2019/27. august 2020
Rederiet Stenersen AS

Gun Marit Stenersen
Styreformann

Karsten Stenersen
Styremedlem

John R. Stenersen
Styremedlem

Sigve Stenersen
Styremedlem



Deloitte AS
Lars Hilles gate 30
Postboks 6013 Postterminalen
NO-5892 Bergen
Norway

Tel: +47 55 21 81 00
www.deloitte.no

Til generalforsamlingen i Rederiet Stenersen AS

UAVHENGIG REVISORS BERETNING

Uttalelse om revisjonen av årsregnskapet

Konklusjon

Vi har revidert Rederiet Stenersen AS' årsregnskap som viser et overskudd i selskapsregnskapet på TNOK 11.963 og et overskudd i konsernregnskapet på TNOK 76.311. Årsregnskapet består av:

- selskapsregnskapet, som består av balanse per 31. desember 2019, resultatregnskap og kontantstrømoppstilling for regnskapsåret avsluttet per denne datoen og noter til årsregnskapet, herunder et sammendrag av viktige regnskapsprinsipper, og
- konsernregnskapet, som består av balanse per 31. desember 2019, resultatregnskap og kontantstrømoppstilling for regnskapsåret avsluttet per denne datoen og noter til årsregnskapet, herunder et sammendrag av viktige regnskapsprinsipper.

Etter vår mening:

- er årsregnskapet avgitt i samsvar med lov og forskrifter
- gir det medfølgende selskapsregnskapet et rettviseende bilde av den finansielle stillingen til Rederiet Stenersen AS per 31. desember 2019 og av selskapets resultater og kontantstrømmer for regnskapsåret som ble avsluttet per denne datoen i samsvar med regnskapslovens regler og god regnskapsskikk i Norge.
- gir det medfølgende konsernregnskapet et rettviseende bilde av den finansielle stillingen til konsernet Rederiet Stenersen AS per 31. desember 2019 og av konsernets resultater og kontantstrømmer for regnskapsåret som ble avsluttet per denne datoen i samsvar med regnskapslovens regler og god regnskapsskikk i Norge.

Grunnlag for konklusjonen

Vi har gjennomført revisjonen i samsvar med lov, forskrift og god revisjonsskikk i Norge, herunder de internasjonale revisjonsstandardene International Standards on Auditing (ISA-ene). Våre oppgaver og plikter i henhold til disse standardene er beskrevet i Revisors oppgaver og plikter ved revisjon av årsregnskapet. Vi er uavhengige av selskapet og konsernet slik det kreves i lov og forskrift, og har overholdt våre øvrige etiske forpliktelser i samsvar med disse kravene. Etter vår oppfatning er innhentet revisjonsbevis tilstrekkelig og hensiktsmessig som grunnlag for vår konklusjon.

Øvrig informasjon

Ledelsen er ansvarlig for øvrig informasjon. Øvrig informasjon omfatter informasjon i årsrapporten bortsett fra årsregnskapet og den tilhørende revisjonsberetningen.

Vår uttalelse om revisjonen av årsregnskapet dekker ikke øvrig informasjon, og vi attesterer ikke den øvrige informasjonen.

I forbindelse med revisjonen av årsregnskapet er det vår oppgave å lese øvrig informasjon med det formål å vurdere hvorvidt det foreligger vesentlig inkonsistens mellom øvrig informasjon og årsregnskapet, kunnskap vi har opparbeidet oss under revisjonen, eller hvorvidt den tilsynelatende inneholder vesentlig feilinformasjon.

Dersom vi konkluderer med at den øvrige informasjonen inneholder vesentlig feilinformasjon er vi pålagt å rapportere det. Vi har ingenting å rapportere i så henseende.

Deloitte refers to one or more of Deloitte Touche Tohmatsu Limited ("DTTL"), its global network of member firms, and their related entities (collectively, the "Deloitte organization"). DTTL (also referred to as "Deloitte Global") and each of its member firms and related entities are legally separate and independent entities, which cannot obligate or bind each other in respect of third parties. DTTL and each DTTL member firm and related entity is liable only for its own acts and omissions, and not those of each other. DTTL does not provide services to clients. Please see www.deloitte.no to learn more.

© Deloitte AS

Registrert i Foretaksregisteret. Medlemmer av Den norske Revisorforening
Organisasjonsnummer: 980 211 282



Styrets og daglig leders ansvar for årsregnskapet

Styret og daglig leder (ledelsen) er ansvarlig for å utarbeide årsregnskapet i samsvar med lov og forskrifter, herunder for at det gir et rettviseende bilde i samsvar med regnskapslovens regler og god regnskapsskikk i Norge. Ledelsen er også ansvarlig for slik intern kontroll som den finner nødvendig for å kunne utarbeide et årsregnskap som ikke inneholder vesentlig feilinformasjon, verken som følge av misligheter eller utilsiktede feil.

Ved utarbeidelsen av årsregnskapet er ledelsen ansvarlig for å ta standpunkt til selskapets og konsernets evne til fortsatt drift, og på tilbørlig måte å opplyse om forhold av betydning for fortsatt drift. Forutsetningen om fortsatt drift skal legges til grunn for årsregnskapet så lenge det ikke er sannsynlig at virksomheten vil bli avviklet.

Revisors oppgaver og plikter ved revisjonen av årsregnskapet

Vårt mål med revisjonen er å oppnå betryggende sikkerhet for at årsregnskapet som helhet ikke inneholder vesentlig feilinformasjon, verken som følge av misligheter eller utilsiktede feil, og å avgi en revisjonsberetning som inneholder vår konklusjon. Betryggende sikkerhet er en høy grad av sikkerhet, men ingen garanti for at en revisjon utført i samsvar med lov, forskrift og god revisjonsskikk i Norge, herunder ISA-ene, alltid vil avdekke vesentlig feilinformasjon som eksisterer. Feilinformasjon kan oppstå som følge av misligheter eller utilsiktede feil. Feilinformasjon blir vurdert som vesentlig dersom den enkeltvis eller samlet med rimelighet kan forventes å påvirke økonomiske beslutninger som brukerne foretar basert på årsregnskapet.

Som del av en revisjon i samsvar med lov, forskrift og god revisjonsskikk i Norge, herunder ISA-ene, utøver vi profesjonelt skjønn og utviser profesjonell skepsis gjennom hele revisjonen. I tillegg:

- identifiserer og anslår vi risikoen for vesentlig feilinformasjon i regnskapet, enten det skyldes misligheter eller utilsiktede feil. Vi utformer og gjennomfører revisjonshandlinger for å håndtere slike risikoer, og innhenter revisjonsbevis som er tilstrekkelig og hensiktsmessig som grunnlag for vår konklusjon. Risikoen for at vesentlig feilinformasjon som følge av misligheter ikke blir avdekket, er høyere enn for feilinformasjon som skyldes utilsiktede feil, siden misligheter kan innebære samarbeid, forfalskning, bevisste utelatelser, uriktige fremstillinger eller overstyring av internkontroll.
- opparbeider vi oss en forståelse av den interne kontroll som er relevant for revisjonen, for å utforme revisjonshandlinger som er hensiktsmessige etter omstendighetene, men ikke for å gi uttrykk for en mening om effektiviteten av selskapets og konsernets interne kontroll.
- evaluerer vi om de anvendte regnskapsprinsippene er hensiktsmessige og om regnskapsestimatene og tilhørende noteopplysninger utarbeidet av ledelsen er rimelige.
- konkluderer vi på hensiktsmessigheten av ledelsens bruk av fortsatt drift-forutsetningen ved avleggelsen av regnskapet, basert på innhentede revisjonsbevis, og hvorvidt det foreligger vesentlig usikkerhet knyttet til hendelser eller forhold som kan skape tvil av betydning om selskapets og konsernets evne til fortsatt drift. Dersom vi konkluderer med at det eksisterer vesentlig usikkerhet, kreves det at vi i revisjonsberetningen henleder oppmerksomheten på tilleggsopplysningene i regnskapet, eller, dersom slike tilleggsopplysninger ikke er tilstrekkelige, at vi modifiserer vår konklusjon om årsregnskapet og årsberetningen. Våre konklusjoner er basert på revisjonsbevis innhentet inntil datoen for revisjonsberetningen. Etterfølgende hendelser eller forhold kan imidlertid medføre at selskapet og konsernet ikke fortsetter driften.
- evaluerer vi den samlede presentasjonen, strukturen og innholdet, inkludert tilleggsopplysningene, og hvorvidt årsregnskapet representerer de underliggende transaksjonene og hendelsene på en måte som gir et rettviseende bilde.
- innhenter vi tilstrekkelig og hensiktsmessig revisjonsbevis vedrørende den finansielle informasjonen til enhetene eller forretningsområdene i konsernet for å kunne gi uttrykk for en mening om det konsoliderte regnskapet. Vi er ansvarlige for å lede, følge opp og gjennomføre konsernrevisjonen. Vi alene er ansvarlige for vår revisjonskonklusjon.

Vi kommuniserer med dem som har overordnet ansvar for styring og kontroll blant annet om det planlagte omfanget av revisjonen og til hvilken tid revisjonsarbeidet skal utføres. Vi utveksler også informasjon om forhold av betydning som vi har avdekket i løpet av revisjonen, herunder om eventuelle svakheter av betydning i den interne kontrollen.

Deloitte

side 3
Uavhengig revisors beretning -
Rederiet Stenersen AS

Uttalelse om andre lovmessige krav

Konklusjon om årsberetningen

Basert på vår revisjon av årsregnskapet som beskrevet ovenfor, mener vi at opplysningene i årsberetningen om årsregnskapet, forutsetningen om fortsatt drift og forslaget til resultatdisponering er konsistente med årsregnskapet og i samsvar med lov og forskrifter.

Konklusjon om registrering og dokumentasjon

Basert på vår revisjon av årsregnskapet som beskrevet ovenfor, og kontrollhandlinger vi har funnet nødvendig i henhold til internasjonal standard for attestasjonsoppdrag (ISAE) 3000 «Attestasjonsoppdrag som ikke er revisjon eller forenklet revisorkontroll av historisk finansiell informasjon», mener vi at ledelsen har oppfylt sin plikt til å sørge for ordentlig og oversiktlig registrering og dokumentasjon av selskapets regnskapsopplysninger i samsvar med lov og god bokføringsskikk i Norge.

Bergen, 27. august 2020
Deloitte AS



Bjarne Ryland
statsautorisert revisor



Rederiet Stenersen AS

Noter til konsernregnskap 2019

Note 0 – Regnskapsprinsipper

Årsregnskapet er satt opp i samsvar med regnskapsloven av 1998 og god regnskapsskikk i Norge.

Konsolideringsprinsipper

Konsernregnskapet omfatter Rederiet Stenersen AS med datterselskaper hvor Rederiet Stenersen AS har bestemmende innflytelse som følge av juridisk eller faktisk kontroll. Konsernregnskapet er utarbeidet etter ensartede regnskapsprinsipper for like transaksjoner i alle selskaper som inngår i konsernregnskapet. Alle vesentlige transaksjoner og mellomværende mellom selskaper i konsernet er eliminert. Investeringer i selskaper hvor konsernet har betydelig innflytelse (tilknyttede selskaper), behandles etter egenkapitalmetoden i konsernregnskapet. Betydelig innflytelse foreligger normalt når konsernet eier fra 20 til 50 prosent av den stemmeberettigede kapitalen.

Aksjer i datterselskaper er eliminert i konsernregnskapet etter oppkjøpsmetoden. Dette innebærer at det oppkjøpte selskapets eiendeler og gjeld vurderes til virkelig verdi på kjøpstidspunktet, og eventuell merpris ut over dette klassifiseres som goodwill. For deleide datterselskaper er kun andel av goodwill inkludert i balansen.

Hovedregel for vurdering og klassifisering av eiendeler og gjeld

Eiendeler bestemt til varig eie eller bruk er klassifisert som anleggsmidler. Andre eiendeler er klassifisert som omløpsmidler. Fordringer som skal tilbakebetales innen ett år er klassifisert som omløpsmidler. Ved klassifisering av kortsiktig og langsiktig gjeld er tilsvarende kriterier lagt til grunn. Anleggsmidler vurderes til anskaffelseskost, med fradrag for planmessige avskrivninger. Dersom gjenvinnbart beløp av anleggsmidler er lavere enn bokført verdi og verdifallet forventes ikke å være forbigående, er det foretatt nedskrivning til gjenvinnbart beløp. Anleggsmidler med begrenset økonomisk levetid avskrives planmessig.

Kostnader knyttet til periodisk vedlikehold av skipet aktiveres og kostnadsføres over perioden mellom hvert slikt vedlikehold, ca. 30 og 60 måneder.

Omløpsmidler vurderes til laveste av anskaffelseskost og virkelig verdi.

Annen langsiktig gjeld og kortsiktig gjeld er vurdert til pålydende beløp.

Eiendeler og gjeld i utenlandsk valuta

Pengeposter i utenlandsk valuta er i balansen omregnet til balansedagens kurs.

Aksjer og andeler i tilknyttet selskap og datterselskap

Investeringer i datterselskaper vurderes etter kostmetoden. Investeringene blir nedskrevet til virkelig verdi dersom verdifallet ikke er forbigående og det må anses nødvendig etter god regnskapsskikk. Mottatt utbytte og konsernbidrag fra datterselskapene er inntektsført som annen finansinntekt. Investeringer i tilknyttede selskaper vurderes etter kostmetoden og egenkapitalmetoden i selskapsregnskapet og egenkapitalmetoden i konsernregnskapet.

Finansielle instrumenter og varederivater

Finansielle instrumenter, herunder aksjer og obligasjoner, som

- er klassifisert som omløpsmidler,
- inngår i en handelsportefølje med henblikk på videresalg,
- omsettes på børs,
- har god eierspredning og likviditet

er vurdert til virkelig verdi på balansedagen. Andre investeringer er vurdert til laveste av gjennomsnittlig anskaffelseskost og virkelig verdi på balansedagen.



Rederiet Stenersen AS

Noter til konsernregnskap 2019

Aktiverte renter

Byggelånsrenter som knytter seg til skip under bygging, er balanseført som en del av kostprisen.

Fordringer

Kundefordringer og andre fordringer er oppført til pålydende etter fradrag for avsetning til forventet tap. Avsetning til tap gjøres på grunnlag av en individuell vurdering av de enkelte fordringene.

Bankinnskudd, kontanter og lignende

Bankinnskudd, kontanter og lignende inkluderer kontanter, bankinnskudd og andre betalingsmidler med forfallsdato som er kortere enn tre måneder fra anskaffelse.

Inntekter

Inntekter fra reiser blir inntektsført fra lossing til lossing. Inntekt fra reiser vil ikke bli inntektsført før reisen har blitt avtalt, selv hvis skipet har losset forrige last og er på vei til forventet lastehavn.

Inntekter fra time charter kontrakter blir inntektsført basert på avtale.

Inntekter og kostnader relatert til skipenes reiser periodiseres ut fra antall dager reisen varer før og etter årsskiftet.

Kostnader

Kostnader regnskapsføres som hovedregel i samme periode som tilhørende inntekt. I de tilfeller det ikke er en klar sammenheng mellom utgifter og inntekter fastsettes fordelingen etter skjønnsmessige kriterier. Øvrige unntak fra sammenstillingsprinsippet er angitt der det er aktuelt.

Pensjoner

Innskuddsplaner periodiseres etter sammenstillingsprinsippet. Årets innskudd til pensjonsordningen kostnadsføres.

Skatter

Skattekostnaden sammenstilles med regnskapsmessig resultat før skatt. Skatt knyttet til egenkapitaltransaksjoner er ført mot egenkapitalen. Skattekostnaden består av betalbar skatt (skatt på årets direkte skattepliktige inntekt) og endring i netto utsatt skatt. Utsatt skatt og utsatt skattefordel er presentert netto i balansen.

Noen av selskapene i konsernet er omfattet av rederibeskatning som fritar selskapene fra skatt på resultat fra drift, men beskattes i henhold til tonnasje.

Bunkers

Bunkersbeholdning for skip i spot er oppført i balansen, beholdningen er oppført til anskaffelseskost. Det benyttes FIFO ved vurdering av beholdning bunkers.



Rederiet Stenersen AS

Noter til konsernregnskap 2019

Tall oppgitt i NOK 1 000

Note 1 – Ansatte, godtgjørelser, lånt til ansatte mv.

Mor			Konsern	
2018	2019	Lønnskostnad	2019	2018
19 607	21 063	Lønn og feriepenger	31 018	28 927
3 135	3 279	Folketrygdavgift	4 450	4 247
1 517	1 567	Pensjonskostnader	2 223	2 125
1 133	532	Andre ytelser	642	1 447
-1 200	-228	Viderefakturert/aktiverte lønnskostnader	-228	-1 200
0	0	Mannskapskostnader på skip	212 313	176 441
<u>24 193</u>	<u>26 213</u>	Sum	<u>250 418</u>	<u>211 987</u>
<u>24</u>	<u>23</u>	Gjennomsnittlig antall årsverk	<u>32</u>	<u>31</u>

Ytelser til ledende personer	Daglig leder	Styret
Lønn	825	600
Annen godtgjørelse	45	0

I konsernet er det utbetalt styrehonorar på TNOK 811.

Kostnader til revisor

Mor			Konsern	
2018	2019	Kostnader til revisor:	2019	2018
270	160	Lovpålagt revisjon	674	790
21	22	Andre tjenester utenfor revisjonen	158	121
<u>291</u>	<u>182</u>	Sum	<u>832</u>	<u>911</u>



Rederiet Stenersen AS

Noter til konsernregnskap 2019

Note 2 – Varige driftsmidler

	Skip	Dokking	Inventar	Fast eiendom	Sum
Anskaffelseskost pr. 1.1.	3 369 518	58 761	2 646	2 627	3 433 552
Tilgang i året	12 263	9 499	132	0	21 895
Avgang til anskaffelseskost	0	596	342	0	938
Anskaffelseskost pr. 31.12.	3 381 781	67 664	2 436	2 627	3 454 509
Samlede av- og nedskr. pr. 31.12.	1 722 269	26 784	2 139	927	1 752 119
Bokført verdi pr. 31.12.	1 659 512	40 880	297	1 700	1 702 389
Arets avskrivninger	108 829	12 267	888	0	121 983
Prosentstørrelse for ordinære avskrivninger	4 %	20 %	20-35%	0 %	

Skipene avskrives lineært basert på 25 års forventet levetid med en restverdi på NOK 9 000 000. I 2019 har selskapet endret levetid fra 20 år til 25 år og restverdi fra NOK 1 000 000 til NOK 9 000 000.

Kostnader knyttet til periodisk vedlikehold av skipet aktiveres og kostnadsføres over perioden mellom hvert stikt vedlikehold. Det er klassifisert under skipskostnader.

Note 3 – Andel i KS selskap

Mor

	Stenoil KS
Regnskapsført verdi 1.1.	36 299
Utdeling	0
Andel resultat	6 679
Regnskapsmessig verdi 31.12.	42 978
Ikke innkalt ansvarskapital	18 662
Skattemessig resultat	0
Eierandel	18,7394 %



Rederiet Stenersen AS

Noter til konsernregnskap 2019

Note 4 – Aksjer i datterselskap/Tilknyttet selskap

Mor

Selskap	Selskapets aksje-kapital	Aksjenes pålydende	Antall eiet	Eierandel	Bokført verdi	Egenkapital 100%	Resultat 100%
Stenersen Shipsinvest AS	43 831	789	38 430	69 %	34 810	97 834	6 440
Stenoil AS	100	10	10 000	100 %	230	2 230	-149
Stenersen Crewing AS	100	1 000	100	100 %	196	115	20
Stenersen Chartering AS	1 000	1 000	1 000	60 %	600	6 139	7 954
Sum aksjer i datterselskap					35 836		
Rolf Kjøde Skip I AS	650	6 500	40	40 %	8 032	44 022	-63
Sum aksjer i tilknyttet selskap					8 032		

Note 5 – Aksjer i andre selskaper

Mor og konsern

	Antall aksjer	Kostpris	Bokført verdi
Newport International	224 510	693	0
Nomadic Shipping AS	50	5 000	5 000
Sum	224 560	5 693	5 000

Note 6 – Aksjekapital

Eierstruktur

Selskapet hadde pr. 31.12. en aksjekapital på kr 1 144 000 fordelt på 572 aksjer med pålydende kr 2 000 pr. aksje. Selskapets aksjonærer pr. samme dato var:

Navn	Antall aksjer	Aksjeklasse	Eierandel
Sigmund Stenersen	14	A	2,45 %
Sigve Stenersen	44	A	7,69 %
Gun Marit Stenersen	43	A	7,52 %
Birger Stenersen	30	B	5,24 %
Karsten Stenersen	24	B	4,20 %
John Stenersen	47	B	8,22 %
Birger Stenersen AS	185	C	32,34 %
Gun Marit Stenersen	93	D	16,26 %
Sigve Stenersen	92	D	16,08 %
Totalt antall aksjer	572		100,00 %

Aksjeklassene A og B gir aksjonærene 4 stemmer pr. aksje. Aksjeklassene C og D gir aksjonærene 1 stemme pr. aksje.



Rederiet Stenersen AS

Noter til konsernregnskap 2019

Note 7 – Egenkapital

Mor

	Aksjekapital	Overkurs	Annen innskutt egenkapital	Fond for vurderingsforskjeller	Annen egenkapital	Sum
Egenkapital 1.1.	1 144	6 514	4 144	22 825	61 620	96 247
<i>Årets endring i egenkapital</i>						
Årets resultat				6 679	5 284	11 963
Egenkapital 31.12.	1 144	6 514	4 144	29 504	66 904	108 210

Konsern

	Aksjekapital	Overkurs	Annen innskutt egenkapital	Annen egenkapital	Minoritetsinteresser	Sum
Egenkapital 1.1.	1 144	6 514	4 144	147 631	224 557	383 990
<i>Årets endring i egenkapital</i>						
Utbytte					-1 800	-1 800
Årets resultat				34 203	42 108	34 203
Egenkapital 31.12.	1 144	6 514	4 144	181 834	264 855	468 501

Note 8 – Langsiktig gjeld/pantstillelser og garantier

Pantegjeld

Langsiktig gjeld er bokført til kurs på balansedagen (NOK/USD 8,78). Langsiktig pantegjeld pr. 31.12. var TUSD 148 460 tilsvarende TNOK 1 303 523.

Gjelden skal i løpet av de neste årene reduseres som følger (TNOK):

	31.12.2019	2020	2021	2022	2023
Langsiktig gjeld	1 303 523	363 739	156 875	147 216	247 970

Pantstillelser

For selskapets pantegjeld på TNOK 1 303 523 er følgende aktiva deponert som sikkerhet:

Eiendel	Bokført verdi (TNOK)
Varige driftsmidler	1 685 629
Fordringer	134 901
Sum	1 820 530



Rederiet Stenersen AS

Noter til konsernregnskap 2019

Note 8 fortsetter

Garantier

I forbindelse med konsernets investeringer i Stentank AS, Stenship KS og Stenoil KS er det stilt følgende garantier relatert til nevnte selskaperes langtidsfinansiering:

Selskap	Garantibeløp (TUSD)
Stentank AS	18 900
Stenoil KS	9 456
Stenship KS	8 250
Totalt	36 606

Sikringsinstrumenter

Renteswaper

Konsernet har en løpende renteswapavtale pr. 31.12.2019. Den utløper i 2021.

Note 9 – Skatt

Mor

Betalbar skatt i årets skattekostnad fremkommer slik:	2019	2018
Ordinært resultat før skattekostnad	14 597	10 782
Permanente forskjeller	-5 742	3 811
Aksjeutbytte	-2 745	-3 974
Endring i midlertidige forskjeller	434	8
Konsernbidrag	0	0
Årets skattegrunnlag	<u>6 545</u>	<u>10 627</u>
Nominell skattesats	<u>22 %</u>	<u>23 %</u>
Betalbar skatt på ordinært resultat	<u>1 440</u>	<u>2 444</u>

Midlertidige forskjeller knytter seg til:

	1.1	31.12	Endring
Driftsmidler	-1 033	-1 468	434
Aksjer	-99	-99	0
KS-andeler	<u>42 972</u>	<u>48 833</u>	<u>-5 861</u>
Grunnlag utsatt skatt	<u>41 840</u>	<u>47 266</u>	<u>-5 426</u>
Nominell skattesats	<u>22 %</u>	<u>22 %</u>	
Utsatt skatteforpliktelse/-fordel	<u>9 205</u>	<u>10 399</u>	<u>-1 194</u>

Årets skattekostnad fremkommer slik:	2019	2018
Betalbar skatt på årets resultat	1 440	2 444
Endring i utsatt skatt	<u>1 194</u>	<u>-1 251</u>
Årets skatt	<u>2 634</u>	<u>1 193</u>



Rederiet Stenersen AS

Noter til konsernregnskap 2019

Note 9 fortsetter

Konsern

Årets skattekostnad fremkommer slik:	2019	2018
Betalbar skatt	3 780	4 620
Endring i utsatt skatt	221	-1 858
Virkning av endring i skattereglene	0	-715
Skattekostnad ordinært resultat	<u>4 001</u>	<u>2 047</u>

Midlertidige forskjeller knytter seg til:

	1.1	31.12	Endring
Driftsmidler	27 593	22 927	4 666
Aksjer	-99	-99	0
KS-andeler	48 258	51 586	-3 327
Underskudd til fremføring	<u>-4 240</u>	<u>-1 898</u>	<u>-2 342</u>
Grunnlag utsatt skatt	<u>71 512</u>	<u>72 515</u>	<u>-1 003</u>
Nominell skattesats	<u>22 %</u>	<u>22 %</u>	
Utsatt skatteforpliktelse/-fordel	<u>15 733</u>	<u>15 953</u>	<u>-221</u>

	2019	2018
Årets finansunderskudd iht. rederibeskatningsordningen	<u>24 094</u>	<u>9 666</u>
Årets kostnad til tonnasjeskatt	<u>361</u>	<u>330</u>

Tonnasjeskatt er klassifisert under annen driftskostnad.

Note 10 – Transaksjoner og mellomværende med nærstående parter

Mor

Motpart		Fordring	Gjeld
Stentank AS	Konsernselskap		-191
Stenstrum Shipping AS	Konsernselskap	1 000	
Stenersen Shipsinvest AS	Konsernselskap	3 071	-270
Stenersen Crewing AS	Konsernselskap		
Stenoil KS	Konsernselskap	72	
Stenoil AS	Konsernselskap	4 495	
Stenship KS	Konsernselskap	3 712	
Stenersen Chartering AS	Konsernselskap	2 700	
Rolf Kjøde Skip i AS	Konsernselskap	1 441	
Sum		<u>16 490</u>	<u>-461</u>

Selskapet har inntektsført administrasjonsgodtgjørelse til selskaper i konsernet med TNOK 45 544.



Rederiet Stenersen AS

Noter til konsernregnskap 2019

Note 11 – Agio/disagio

Av konsernets agio er TNOK 17 295 å henføre til urealisert tap som følge av valutakursendring i selskapets pantegjeld.

Note 12 – Fordring mot aksjonær

Selskapet har til gode TNOK 336 fra selskapets aksjonærer.

Note 13 – Bankinnskudd

I posten bankinnskudd, kontanter o.l. inngår bundne skattetrekkmidler med TNOK 1 146. Beløpet dekker skyldig skattetrekk pr. 31.12.

Note 14 – Hendelser etter balansedagen

Konsernet er så langt lite påvirket av Covid-19 viruset og oljeprisfallet. I forhold til Covid-19 seiler skipene som normalt uten restriksjoner i forhold til karantene og adgang til havner. Markedsmessig kan vi forvente noe lavere aktivitet fremover når det underliggende forbruket av petroleumsprodukter avtar over en lengre periode. Lavere aktivitet og færre laster kan gi press på ratene og derav lavere inntjening.



Rederiet Stenersen AS

Kontantstrømpstilling konsern

(NOK 1000)

Morselskapet			Konsernet	
2018	2019		2019	2018
KONTANTSTRØMMER FRA OPERASJONELLE AKTIV.				
10 782	14 597	Ordinært resultat før skattekostnad	80 312	-77 029
-5 112	-2 444	Periodens betalte skatt	-4 620	-7 053
411	797	Ordinære avskrivninger	108 163	166 698
3 613	-6 679	Resultatført andel av KS	0	0
0	0	Endring i kundefordringer	-20 358	8 639
-381	-114	Endring i leverandørgjeld	3 049	-3 709
-8 152	3 615	Endring i andre omløpsmidler og andre gjeldsposter	7 632	13 953
1 160	9 772	Netto kontantstrøm fra operasjonelle aktiviteter	174 179	101 499
KONTANTSTRØMMER FRA INVESTERINGSAKTIVITETER				
0	0	Innbetalinger ved salg av varige driftsmidler	342	0
-364	-107	Utbetalinger ved kjøp av varige driftsmidler	-11 185	-374 397
-295	-536	Innbetalinger fra investeringer i finansielle anleggsmidler	0	0
0	0	Utbetalinger til investeringer i finansielle anleggsmidler	-983	-11 982
-659	-643	Netto kontantstrøm fra investeringsaktiviteter	-11 825	-386 379
KONTANTSTRØMMER FRA FINANSIERINGSAKTIVITETER				
0	0	Innbetalinger ved opptak av ny langsiktig gjeld	58 925	445 829
0	0	Nedbetaling av langsiktig gjeld	-178 415	-191 031
0	0	Utbetalinger av utbytte	-2 600	-2 480
0	0	Netto kontantstrøm fra finansieringsaktiviteter	-122 090	252 318
501	9 129	Netto endring i bankinnskudd, kontanter o.l.	40 264	-32 562
4 285	4 786	Beholdning av bankinnskudd, kontanter o.l. pr. 1.1.	55 774	88 336
4 786	13 915	Beholdning av bankinnskudd, kontanter o.l. pr. 31.12.	96 037	55 774



Rederiet Stenersen AS
Konsernregnskap 2019



Rederiet Stenersen AS
Resultatregnskap konsern
(NOK 1000)

Morselskapet		NOTER	DRIFTSINTEKTER OG DRIFTSKOSTNADER	Konsernet	
2018	2019			2019	2018
0	0		1 084 862	893 014	
0	0		343 040	302 647	
0	0		39 700	28 962	
0	0		702 122	561 405	
40 402	43 190	10	Annen driftsinntekt	3 751 412	
24 193	26 213	1	Lønn og mannskapskostnader	250 418 211 987	
0	0		Skipskostnader	133 547 119 833	
411	797	2	Ordinære avskrivninger	108 163 166 698	
5 754	6 470	1	Annen driftskostnad	16 593 10 427	
30 357	33 480		Sum driftskostnader	508 722 508 945	
10 045	9 710		Driftsresultat	197 150 52 871	
			FINANSINTEKTER OG FINANSKOSTNADER		
-3 613	6 679	3	Andel av resultat KS-andeler	0 0	
325	602		Renteinntekt	3 286 2 857	
3 974	2 754		Annen finansinntekt	80 287	
99	-5 121		Agio/disagio realisert	-11 743 125	
0	0	11	Agio/disagio urealisert	-17 295 -65 146	
0	0		Verdiendring på markedsbaserte finansielle omløpsmidler	261 39	
30	27		Rentekostnad	80 453 60 443	
18	0		Annen finanskostnad	10 974 7 620	
738	4 887		Netto finansresultat	-116 838 -129 901	
10 782	14 597		Ordinært resultat før skattekostnad	80 312 -77 029	
1 193	2 634	9	Skattekostnad på ordinært resultat	4 001 2 047	
9 589	11 963		Arsresultat	76 311 -79 076	
			Minoritetens andel	43 502 -57 171	
			Konsernets resultat	32 809 -21 905	
			OVERFØRINGER		
0	0		Avsatt til konsernbidrag		
-13 202	5 284		Avsatt til/overført fra annen egenkapital		
3 613	6 679		Avsatt til fond for vurderingsforskjeller		
0	0		Avsatt til utbytte		
-9 589	11 963		Sum overført		



Rederiet Stenersen AS

Balanse konsern pr. 31. desember

(NOK 1000)

Morselskapet					Konsernet	
2018	2019	NOTER	EIENDELER		2019	2018
			Anleggsmidler			
			Varige driftsmidler			
0	0		Skip		1 659 512	1 756 078
0	0		Dokking		40 880	39 407
1 700	1 700		Fast eiendom		1 700	1 700
865	175		Driftsløsøre		297	1 052
<u>2 565</u>	<u>1 875</u>	2	Sum varige driftsmidler		<u>1 702 390</u>	<u>1 798 237</u>
			Finansielle anleggsmidler			
35 836	35 836	4	Investering i datterselskap		0	0
8 032	8 032	4	Investering i tilknyttet selskap		0	0
36 299	42 978	3	Andeler i KS-selskap		0	0
5 000	5 000	5	Investering i aksjer og andeler		5 000	5 000
9 477	10 013	10	Lån til foretak i samme konsern		0	0
469	469		Andre langsiktige fordringer		13 434	12 451
<u>95 113</u>	<u>102 328</u>		Sum finansielle anleggsmidler		<u>18 434</u>	<u>17 451</u>
<u>97 678</u>	<u>104 203</u>		Sum anleggsmidler		<u>1 720 823</u>	<u>1 815 688</u>
			Omløpsmidler			
			Fordringer			
0	0		Kundefordringer		64 495	44 137
10 366	6 300	10	Fordring på foretak i samme konsern		0	0
660	633	12	Andre fordringer		59 842	54 093
<u>11 026</u>	<u>6 933</u>		Sum fordringer		<u>124 337</u>	<u>98 231</u>
			Investeringer			
0	0		Markedsbaserte aksjer		504	246
<u>0</u>	<u>0</u>		Sum investeringer		<u>504</u>	<u>246</u>
<u>4 786</u>	<u>13 915</u>	13	Bankinnskudd, kontanter o.l.		96 037	55 774
<u>15 812</u>	<u>20 848</u>		Sum omløpsmidler		<u>220 878</u>	<u>154 251</u>
<u>113 490</u>	<u>125 051</u>		SUM EIENDELER		<u>1 941 702</u>	<u>1 969 940</u>





Rederiet Stenersen AS


Balanse konsern pr. 31. desember


Morselskapet		EGENKAPITAL OG GJELD	Konsernet	
2018	2019		2019	2018
		<i>Egenkapital</i>		
		Innskutt egenkapital		
1 144	1 144	6 Aksjekapital	1 144	1 144
6 514	6 514	Overkurs	6 514	6 514
4 144	4 144	Innskutt annen egenkapital	4 144	4 144
<u>11 802</u>	<u>11 802</u>	Sum innskutt egenkapital	<u>11 802</u>	<u>11 802</u>
		Opptjent egenkapital		
22 825	29 504	Fond for vurderingsforskjeller	0	0
61 620	66 904	Annen egenkapital	181 834	147 631
<u>84 445</u>	<u>96 408</u>	Sum opptjent egenkapital	<u>181 834</u>	<u>147 631</u>
0	0	Minoritetsinteresser	264 865	224 557
<u>96 247</u>	<u>108 210</u>	7 Sum egenkapital	<u>458 501</u>	<u>383 990</u>
		<i>Gjeld</i>		
		Avsetning for forpliktelser		
9 205	10 399	9 Utsatt skatt	15 953	15 733
<u>9 205</u>	<u>10 399</u>	Sum avsetning for forpliktelser	<u>15 953</u>	<u>15 733</u>
		Annen langsiktig gjeld		
0	0	8 Langsiktig gjeld til kredittinstitusjoner	1 303 523	1 426 432
0	0	Ansvarlig lån	10 947	7 529
<u>0</u>	<u>0</u>	Sum annen langsiktig gjeld	<u>1 314 471</u>	<u>1 433 961</u>
		Kortsiktig gjeld		
332	218	Leverandørgjeld	70 258	67 209
2 444	1 440	9 Betalbar skatt	3 780	4 620
1 836	2 018	Skyldige offentlige avgifter	3 103	2 895
0	0	Foreslått utbytte	1 800	2 600
1 262	343	10 Gjeld til foretak i samme konsern	0	0
2 165	2 423	Annen kortsiktig gjeld	73 835	58 932
<u>8 038</u>	<u>6 442</u>	Sum kortsiktig gjeld	<u>152 777</u>	<u>136 255</u>
<u>17 243</u>	<u>16 841</u>	Sum gjeld	<u>1 483 200</u>	<u>1 585 949</u>
<u>113 490</u>	<u>125 051</u>	SUM EGENKAPITAL OG GJELD	<u>1 941 702</u>	<u>1 969 939</u>


Gun Marit Stenersen
styrets leder


Karslen Stenersen
styremedlem

Bergen, ^{27/8}..... 2020

Sigve Stenersen
styremedlem


John Richard Stenersen
styremedlem


Sigmund Stenersen
daglig leder