



ÅRSREGNSKAPET FOR REGNSKAPSÅRET 2021 - GENERELL INFORMASJON

Enheten

Organisasjonsnummer: 929 188 292
Organisasjonsform: Aksjeselskap
Foretaksnavn: R Daaland AS
Forretningsadresse: Fossegrenda 3B
7038 TRONDHEIM

Regnskapsår

Årsregnskapets periode: 01.01.2021 - 31.12.2021

Konsern

Morselskap i konsern: Nei

Regnskapsregler

Regler for små foretak benyttet: Ja
Benyttet ved utarbeidelsen av årsregnskapet til selskapet: Regnskapslovens alminnelige regler

Årsregnskapet fastsatt av kompetent organ

Bekreftet av representant for selskapet: Jannicken Gjersvold Kristoffersen
Dato for fastsettelse av årsregnskapet: 21.02.2022

Grunnlag for avgivelse

År 2021: Årsregnskapet er elektronisk innlevert
År 2020: Tall er hentet fra elektronisk innlevert årsregnskap fra 2021

Det er ikke krav til at årsregnskapet m.v. som sendes til Regnskapsregisteret er undertegnet. Kontrollen på at dette er utført ligger hos revisor/enhetens øverste organ. Sikkerheten ivaretas ved at innsender har rolle/rettighet for innsending av årsregnskapet via Altinn, og ved at det bekreftes at årsregnskapet er fastsatt av kompetent organ.

Brønnøysundregistrene, 17.05.2023



Resultatregnskap

Beløp i: NOK	Note	2021	2020
RESULTATREGNSKAP			
Inntekter			
Salgsinntekt		57 035 211	62 935 500
Annen driftsinntekt		283 123	
Sum inntekter		57 318 334	62 935 500
Kostnader			
Varekostnad		26 143 491	23 261 606
Lønnskostnad	1	22 846 456	23 359 505
Avskrivning av driftsmidler og immaterielle eiendeler	4	325 915	230 700
Annen driftskostnad	1, 2, 6	7 448 562	9 090 391
Sum kostnader		56 764 424	55 942 202
Driftsresultat		553 910	6 993 298
Finansinntekter og finanskostnader			
Renteinntekt fra foretak i samme konsern	8		
Annen renteinntekt	8	103 654	94 615
Annen finansinntekt	9	172 719	17 468
Sum finansinntekter		276 373	112 083
Rentekostnad til foretak i samme konsern	8		
Annen rentekostnad		10 512	15 200
Annen finanskostnad		108 009	163 946
Sum finanskostnader		118 521	179 146
Netto finans		157 852	-67 062
Ordinært resultat før skattekostnad		711 762	6 926 235
Skattekostnad på ordinært resultat	12	190 274	1 531 402
Ordinært resultat etter skattekostnad		521 488	5 394 833
Årsresultat		521 488	5 394 833
Årsresultat etter minoritetsinteresser		521 488	5 394 833



Resultatregnskap

Beløp i: NOK	Note	2021	2020
Totalresultat		521 488	5 394 833
Overføringer og disponeringer			
Ordinært utbytte		2 735 000	1 000 000
Konsernbidrag			1 560 000
Avsatt til annen egenkapital			2 834 833
Overført fra annen egenkapital		-2 213 512	
Sum overføringer og disponeringer	15	521 488	5 394 833



Balanse

Beløp i: NOK	Note	2021	2020
BALANSE - EIENDELER			
Anleggsmidler			
Immaterielle eiendeler			
Konsesjoner, patenter o.l.	4	1 700	6 700
Utsatt skattefordel	12		
Sum immaterielle eiendeler	4	1 700	6 700
Varige driftsmidler			
Tomter, bygninger o.a. fast eiendom	7		
Maskiner og anlegg	7		
Skip, rigger, fly og lignende	7		
Driftsløsøre, inventar o.a. utstyr	7	1 430 776	1 329 524
Sum varige driftsmidler	4	1 430 776	1 329 524
Finansielle anleggsmidler			
Lån til foretak i samme konsern	7, 8	2 465 180	1 200 000
Lån til tilknyttet selskap og felles kontrollert virksomhet	8		
Investeringer i aksjer og andeler	9	59 253	59 253
Obligasjoner	10	2 071 981	5 000 000
Sum finansielle anleggsmidler		4 596 413	6 259 253
Sum anleggsmidler		6 028 889	7 595 476
Omløpsmidler			
Varer			
Lager av varer og annen beholdning	3, 7	1 768 038	1 736 601
Sum varer		1 768 038	1 736 601
Fordringer			
Kundefordringer	5, 6, 7	11 197 052	8 417 577
Andre kortsiktige fordringer		732 355	222 224
Konsernfordringer	8	4 699	5 875 929
Sum fordringer		11 934 106	14 515 729
Investeringer			
Markedsbaserte aksjer	9		



Balanse

Beløp i: NOK	Note	2021	2020
Sum langsiktig gjeld		776 703	2 164 062
Kortsiktig gjeld			
Gjeld til kredittinstitusjoner	7		
Leverandørgjeld		3 768 993	2 637 993
Betalbar skatt	12	1 423 595	694 607
Skyldig offentlige avgifter	11	3 944 887	3 651 099
Utbytte	15		1 000 000
Kortsiktig konserngjeld	8		2 000 000
Annen kortsiktig gjeld	13	3 212 140	2 804 059
Sum kortsiktig gjeld		12 349 615	12 787 758
Sum gjeld		13 126 318	14 951 820
SUM EGENKAPITAL OG GJELD		25 696 041	29 735 055



Brønnøysundregistrene

ÅRSREGNSKAP FOR REGNSKAPSÅRET 2021 - GENERELL INFORMASJON

Journalnummer: 2022 161653

Enheten

Organisasjonsnummer: 929 188 292
Organisasjonsform: Aksjeselskap
Foretaksnavn: R Daaland AS
Forretningsadresse: Fossegrenda 3B
7038 TRONDHEIM

Regnskapsår

Årsregnskapets periode: 01.01.2021 - 31.12.2021

Konsern

Morselskap i konsern: Nei

Regnskapsregler

Regler for små foretak benyttet: Ja
Benyttet ved utarbeidelsen av
årsregnskapet til selskapet: Regnskapslovens alminnelige regler
Har utarbeidet 'land-for-land' rapport: Ja

Årsregnskapet fastsatt av kompetent organ

Bekreftet av representant for selskapet: Jannicken Gjersvold Kristoffersen
Dato for fastsettelse av årsregnskapet: 21.02.2022

Grunnlag for avgivelse

År 2021: Årsregnskap er elektronisk innlevert.
År 2020: Tall er hentet fra elektronisk innlevert årsregnskap fra 2021.

Det er ikke krav til at årsregnskapet m.v. som sendes til Regnskapsregisteret er undertegnet. Kontrollen på at dette er utført ligger hos revisor/enhetens øverste organ. Sikkerheten ivaretas ved at innsender har rolle/rettighet for innsending av årsregnskapet via Altinn, og ved at det bekreftes at årsregnskapet er fastsatt av kompetent organ.

Brønnøysundregistrene, 26.03.2022



Organisasjonsnr: 929 188 292
R Daaland AS

RESULTATREGNSKAP

Beløp i: NOK	Note	2021	2020
RESULTATREGNSKAP			
Inntekter			
Salgsinntekt		57 035 211	62 935 500
Annen driftsinntekt		283 123	
Sum inntekter		57 318 334	62 935 500
Kostnader			
Varekostnad		26 143 491	23 261 606
Lønnskostnad	1	22 846 456	23 359 505
Avskrivning av driftsmidler og immaterielle eiendeler	4	325 915	230 700
Annen driftskostnad	1, 2, 6	7 448 562	9 090 391
Sum kostnader		56 764 424	55 942 202
Driftsresultat		553 910	6 993 298
Finansinntekter og finanskostnader			
Renteinntekt fra foretak i samme konsern	8		
Annen renteinntekt	8	103 654	94 615
Annen finansinntekt	9	172 719	17 468
Sum finansinntekter		276 373	112 083
Rentekostnad til foretak i samme konsern	8		
Annen rentekostnad		10 512	15 200
Annen finanskostnad		108 009	163 946
Sum finanskostnader		118 521	179 146
Netto finans		157 852	-67 062
Ordinært resultat før skattekostnad			
Skattekostnad på ordinært resultat	12	190 274	1 531 402
Ordinært resultat etter skattekostnad		521 488	5 394 833
Årsresultat		521 488	5 394 833
Årsresultat etter minoritetsinteresser		521 488	5 394 833
Totalresultat		521 488	5 394 833
Overføringer og disponeringer			



Ordinært utbytte		2 735 000	1 000 000
Konsernbidrag			1 560 000
Avsatt til annen egenkapital			2 834 833
Overført fra annen egenkapital		-2 213 512	
Sum overføringer og disponeringer	15	521 488	5 394 833



Organisasjonsnr: 929 188 292
R Daaland AS

BALANSE

Beløp i: NOK	Note	2021	2020
BALANSE - EIENDELER			
Anleggsmidler			
Immaterielle eiendeler			
Konsesjoner, patenter o.l.	4	1 700	6 700
Utsatt skattefordel	12		
Sum immaterielle eiendeler	4	1 700	6 700
Varige driftsmidler			
Tomter, bygninger o.a. fast eiendom	7		
Maskiner og anlegg	7		
Skip, rigger, fly og lignende	7		
Driftsløsøre, inventar o. a. utstyr	7	1 430 776	1 329 524
Sum varige driftsmidler	4	1 430 776	1 329 524
Finansielle anleggsmidler			
Lån til foretak i samme konsern	7, 8	2 465 180	1 200 000
Lån til tilknyttet selskap og felles kontrollert virksomhet	8		
Investeringer i aksjer og andeler	9	59 253	59 253
Obligasjoner	10	2 071 981	5 000 000
Sum finansielle anleggsmidler		4 596 413	6 259 253
Sum anleggsmidler		6 028 889	7 595 476
Omløpsmidler			
Varer			
Lager av varer og annen beholdning	3, 7	1 768 038	1 736 601
Sum varer		1 768 038	1 736 601
Fordringer			
Kundefordringer	5, 6, 7	11 197 052	8 417 577
Andre kortsiktige fordringer		732 355	222 224
Konsernfordringer	8	4 699	5 875 929
Sum fordringer		11 934 106	14 515 729
Investeringer			
Markedsbaserte aksjer	9		
Markedsbaserte obligasjoner	9		
Andre markedsbaserte finansielle instrumenter	9		



Bankinnskudd, kontanter og lignende			
Bankinnskudd, kontanter o. l.	11	5 965 008	5 887 248
Sum bankinnskudd, kontanter og lignende		5 965 008	5 887 248
Sum omløpsmidler		19 667 152	22 139 579
SUM EIENDELER		25 696 041	29 735 055
BALANSE - EGENKAPITAL OG GJELD			
Egenkapital			
Innskutt egenkapital			
Aksjekapital	14, 15	2 856 000	2 856 000
Beholdning av egne aksjer	15		
Overkurs	15	448 000	448 000
Annen innskutt egenkapital	15	3 334 945	3 334 945
Sum innskutt egenkapital		6 638 945	6 638 945
Opptjent egenkapital			
Annen egenkapital	15	5 930 777	8 144 289
Udekket tap	15		
Sum opptjent egenkapital		5 930 777	8 144 289
Sum egenkapital		12 569 723	14 783 235
Gjeld			
Langsiktig gjeld			
Utsatt skatt	12	725 481	1 958 802
Sum avsetninger for forpliktelser		725 481	1 958 802
Annen langsiktig gjeld			
Gjeld til kredittinstitusjoner	7	51 222	205 260
Langsiktig konserngjeld	8		
Øvrig langsiktig gjeld	8		
Sum annen langsiktig gjeld		51 222	205 260
Sum langsiktig gjeld		776 703	2 164 062
Kortsiktig gjeld			
Gjeld til kredittinstitusjoner	7		
Leverandørgjeld		3 768 993	2 637 993
Betalbar skatt	12	1 423 595	694 607
Skyldig offentlige avgifter	11	3 944 887	3 651 099
Utbytte	15		1 000 000
Kortsiktig konserngjeld	8		2 000 000
Annen kortsiktig gjeld	13	3 212 140	2 804 059
Sum kortsiktig gjeld		12 349 615	12 787 758
Sum gjeld		13 126 318	14 951 820



SUM EGENKAPITAL OG GJELD

25 696 041

29 735 055



Organisasjonsnr: 929 188 292
R Daaland AS

NOTEOPPLYSNINGER - SELSKAP - alle poster oppgitt i hele tall

Note

Antall aksjer og aksjeeiere

Note

Antall årsverk i regnskapsåret

Virksomheten har hatt følgende antall årsverk:
34.00

Omløpsmidler Startdato Sluttdato Endring

Skattemessig fremf.undersk. Startdato Sluttdato Endring

Kortsiktig gjeld Startdato Sluttdato Endring



Årsregnskap 2021 R. Daaland AS

Organisasjonsnr: 929 188 292



Resultatregnskap

R. Daaland AS

Driftsinntekter og driftskostnader	Note	2021	2020
Salgsinntekt		57 035 211	62 935 500
Annen driftsinntekt		283 123	0
Sum driftsinntekter		57 318 334	62 935 500
Varekostnad		26 143 491	23 261 606
Lønnskostnad	1	22 846 456	23 359 505
Avskrivning av driftsmidler og immaterielle eiendeler	4	325 915	230 700
Annen driftskostnad	1, 2, 6	7 448 562	9 090 391
Sum driftskostnader		56 764 424	55 942 202
Driftsresultat		553 910	6 993 298
Finansinntekter og finanskostnader			
Annen renteinntekt	8	103 654	94 615
Annen finansinntekt	9	172 719	17 468
Annen rentekostnad		10 512	15 200
Annen finanskostnad		108 009	163 946
Resultat av finansposter		157 852	-67 062
Ordinært resultat før skattekostnad		711 762	6 926 235
Skattekostnad på ordinært resultat	12	190 274	1 531 402
Årsresultat		521 488	5 394 833
Overføringer			
Avsatt til utbytte		2 735 000	1 000 000
Avsatt konsernbidrag		0	1 560 000
Avsatt til annen egenkapital		0	2 834 833
Overført fra annen egenkapital		2 213 512	0
Sum overføringer	15	521 488	5 394 833



Balanse
R. Daaland AS

Eiendeler	Note	2021	2020
Anleggsmidler			
<i>Immaterielle eiendeler</i>			
Konsesjoner, patenter o.l.	4	1 700	6 700
Sum immaterielle eiendeler	4	1 700	6 700
<i>Varige driftsmidler</i>			
Driftsløsøre, inventar o.a. utstyr	7	1 430 776	1 329 524
Sum varige driftsmidler	4	1 430 776	1 329 524
<i>Finansielle anleggsmidler</i>			
Lån til foretak i samme konsern	7, 8	2 465 180	1 200 000
Investeringer i aksjer og andeler	9	59 253	59 253
Obligasjoner	10	2 071 981	5 000 000
Sum finansielle anleggsmidler		4 596 413	6 259 253
Sum anleggsmidler		6 028 889	7 595 476
Omløpsmidler			
<i>Varer</i>			
Lager av varer og annen beholdning	3, 7	1 768 038	1 736 601
Sum varer		1 768 038	1 736 601
<i>Fordringer</i>			
Kundefordringer	5, 6, 7	11 197 052	8 417 577
Andre kortsiktige fordringer		732 355	222 224
Konsernfordringer	8	4 699	5 875 929
Sum fordringer		11 934 106	14 515 729
<i>Investeringer</i>			
<i>Bankinnskudd, kontanter o.l</i>			
Bankinnskudd, kontanter o.l.	11	5 965 008	5 887 248
Sum bankinnskudd, kontanter o.l		5 965 008	5 887 248
Sum omløpsmidler		19 667 152	22 139 579
Sum eiendeler		25 696 041	29 735 055





Balanse

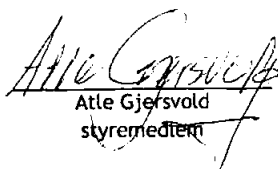
R. Daaland AS

Egenkapital og gjeld	Note	2021	2020
Egenkapital			
<i>Innskutt egenkapital</i>			
Aksjekapital	14, 15	2 856 000	2 856 000
Overkurs	15	448 000	448 000
Annen innskutt egenkapital	15	3 334 945	3 334 945
Sum innskutt egenkapital		6 638 945	6 638 945
<i>Opptjent egenkapital</i>			
Annen egenkapital	15	5 930 777	8 144 289
Sum opptjent egenkapital		5 930 777	8 144 289
Sum egenkapital		12 569 723	14 783 235
Gjeld			
<i>Avsetning for forpliktelser</i>			
Utsatt skatt	12	725 481	1 958 802
Sum avsetning for forpliktelser		725 481	1 958 802
<i>Annen langsiktig gjeld</i>			
Gjeld til kredittinstitusjoner	7	51 222	205 260
Sum annen langsiktig gjeld		51 222	205 260
<i>Kortsiktig gjeld</i>			
Leverandørgjeld		3 768 993	2 637 993
Betalbar skatt	12	1 423 595	694 607
Skyldig offentlige avgifter	11	3 944 887	3 651 099
Utbytte	15	0	1 000 000
Kortsiktig konserngjeld	8	0	2 000 000
Annen kortsiktig gjeld	13	3 212 140	2 804 059
Sum kortsiktig gjeld		12 349 615	12 787 758
Sum gjeld		13 126 318	14 951 820
Sum egenkapital og gjeld		25 696 041	29 735 055

Trondheim, 21.02.2022
Styret i R. Daaland AS


Jannicken Gjersvold Kyrstoffersen
styreleder/daglig leder


Ståle Gjersvold
styremedlem


Atle Gjersvold
styremedlem



Noter til regnskapet 2021

Regnskapsprinsipper

Årsregnskapet er satt opp i samsvar med regnskapsloven og god regnskapsskikk for små foretak.

Salgsinntekter

Inntekter ved salg av varer og tjenester vurderes til virkelig verdi av vederlaget, netto etter fradrag for merverdiavgift, returer, rabatter og andre avslag.

Anleggskontrakter

Arbeid under utførelse knyttet til fastpriskontrakter med lang tilvirkningstid vurderes etter løpende avregnings metode hvor inntektsføring skjer i takt med fremdriften av prosjektet. Fullføringsgraden beregnes som påløpte kostnader i prosent av forventet totalkostnad. Totalkostnaden revurderes løpende. Se note 5 for ytterligere kommentarer.

Klassifisering og vurdering av balanseposter

Eiendeler bestemt til varig eie eller bruk er klassifisert som anleggsmidler. Anleggsmidler er vurdert til anskaffelseskost. Omløpsmidler og kortsiktig gjeld omfatter normalt poster som forfaller til betaling innen ett år etter balansedagen, samt poster som knytter seg til varekretsløpet. Omløpsmidler vurderes til laveste verdi av anskaffelseskost og antatt virkelig verdi.

Fordringer klassifiseres som omløpsmidler hvis de skal tilbakebetales i løpet av ett år. For gjeld er analoge kriterier lagt til grunn.

Enkelte poster er vurdert etter andre regler. Postene det gjelder vil være blant de postene som omhandles nedenfor.

Varige driftsmidler

Varige driftsmidler balanseføres og avskrives lineært til restverdi over driftsmidlenes forventede utnyttbare levetid. Vedlikehold av driftsmidler kostnadsføres løpende. Påkostninger eller forbedringer tillegges driftsmidlets kostpris og avskrives i takt med driftsmidlet.

Utgifter til leie av driftsmidler kostnadsføres. Forskuddsbetalinger balanseføres som forskuddsbetalt kostnad, og fordeles over leieperioden.

Nedskrivning av anleggsmidler

Ved indikasjon på at balanseført verdi av et anleggsmiddel er høyere enn virkelig verdi, foretas det test for verdifall. Hvis balanseført verdi er høyere enn både salgsverdi og gjenvinnbart beløp, foretas det nedskrivning til det høyeste av salgsverdi og gjenvinnbart beløp.

Investering i aksjer

Kostmetoden brukes som prinsipp for investeringer i andre selskaper. Utbytte regnskapsføres som finansinntekt når utbyttet er vedtatt. Investeringene blir nedskrevet til virkelig verdi dersom verdifallet ikke er forbigående.

Varer

Lager av innkjøpte varer er vurdert til det laveste av anskaffelseskost etter FIFO-prinsippet, og netto salgsverdi.

Fordringer

Kundefordringer og andre fordringer er oppført i balansen til pålydende etter fradrag for avsetning til forventet tap. Avsetning for tap gjøres på grunnlag av individuelle vurderinger av de enkelte fordringene. I tillegg gjøres det for øvrige kundefordringer en uspesifisert avsetning for å dekke antatt tap.

Pensjoner

Premier til innskuddsbasert pensjonsordning organisert gjennom livsforsikringselskap kostnadsføres den perioden innskuddet gjelder og inngår blant lønnskostnader i resultatregnskapet. Pensjonsforpliktelser knyttet til AFP-ordning for selskapets ansatte balanseføres ikke.



Noter til regnskapet 2021

Skatt

Skattekostnaden i resultatregnskapet omfatter både periodens betalbare skatt og endring i utsatt skatt. Utsatt skatt beregnes med 22 % på grunnlag av de midlertidige forskjeller som eksisterer mellom regnskapsmessige og skattemessige verdier, samt eventuelt ligningsmessig underskudd til fremføring ved utgangen av regnskapsåret. Skatteøkende og skattereduserende midlertidige forskjeller som reverserer eller kan reversere i samme periode er utlignet og nettoført.

Oppføring av utsatt skattefordel på netto skattereduserende forskjeller som ikke er utlignet og underskudd til fremføring, er begrunnet med antatt fremtidig inntjening. Utsatt skattefordel som kan balanseføres og utsatt skatt er oppført netto i balansen.

Skatt på avgitt konsernbidrag, og skatt på mottatt konsernbidrag som er ført direkte mot egenkapitalen, er ført direkte mot skatt i balansen (føringen skjer mot betalbar skatt hvis konsernbidraget har hatt virkning på betalbar skatt og mot utsatt skatt hvis konsernbidraget har hatt virkning på utsatt skatt).

Note 1 Lønnskostnader, antall ansatte, godtgjørelser, lån til ansatte mm

<u>Lønnskostnader</u>	2021	2020
Lønninger	18 186 328	18 589 181
Arbeidsgiveravgift	2 760 371	2 788 017
Pensjonskostnader	1 151 105	1 177 959
Andre ytelser	748 651	804 347
Sum	22 846 456	23 359 505

Gjennomsnittlig antall årsverk sysselsatt i regnskapsåret 34 34

OTP

Selskapet er pliktig til å ha tjenstepensjonsordning etter lov om obligatorisk tjenstepensjon. Selskapets pensjonsordninger tilfredsstiller kravene i denne lov.

Bedriften har en innskuddsbasert kollektiv pensjonsordning finansiert ved fondsoppbygging organisert i et forsikringsselskap. Ordningene omfatter alle ansatte. Ordningene gir rett til definerte fremtidige ytelser. Disse er i hovedsak avhengig av opptjeningsår, lønnsnivå ved oppnådd pensjonsalder og størrelsen på ytelsene fra folketrygden.

I tillegg er bedriften tilknyttet AFP-ordningen.

Revisor

Kostnadsført honorar til revisor for 2021 utgjør kr 122 000,- ekskl.mva.

Lovpålagt revisjon	107 000
Andre tjenester	15 000
Sum honorar til revisor	122 000



Noter til regnskapet 2021

Note 2 Sammenslåtte poster

I posten "annen driftskostnad" inngår blant annet:

- Leasingavtaler på kr 1 368 473. Tilsvarende beløp for i fjor var kr 1 420 361.

Note 3 Varer

	2021	2020
Varer	1 771 977	1 736 601
Ukurans	-3 939	0
Sum	1 768 038	1 736 601

Varebeholdningen er vurdert til laveste verdis prinsipp.

Note 4 Varige driftsmidler

	Kunst	Immaterielle eiendeler	Maskiner/ inventar	Transportmidler	Datautstyr	Sum
Anskaffelseskost 01.01	8 900	25 000	4 960 438	378 058	525 088	5 897 484
Tilgang 2021	0	0	281 305	144 411	118 239	543 955
Avgang 2021	0	0	-121 877	0	0	-121 877
Anskaffelseskost 31.12	8 900	25 000	5 119 866	522 469	643 327	6 319 562
Akk. avskrivninger 31.12	0	23 300	4 093 363	285 061	485 398	4 887 122
Akk. nedskrivning 31.12.	0	0	0	0	0	0
Bokført verdi pr. 31.12	8 900	1 700	1 026 503	237 408	157 929	1 432 476
Årets ordinære avskrivn.	0	5 000	264 340	48 940	7 635	325 915
Økonomisk levetid	Avskrives ikke	5 år	5 - 12 år	5 - 7 år	5 år	

Note 5 Langsiktige tilvirkningskontrakter

	2021	2020	Endring
Inntektsført på igangværende prosjekter	15 271 958	23 646 370	-8 374 412
Kostnader knyttet til opptjent inntekt/tapsavsetninger	11 072 521	13 265 371	-2 192 850
Netto resultatført på igangværende prosjekter	4 199 437	10 380 999	6 181 562

Fullføringsgraden beregnes som påløpte kostnader i prosent av forventet totalkostnad. Totalkostnader revideres løpende. Fortjeneste er estimert i forhold til ferdigstillingsgrad på det enkelte prosjekt. For prosjekter som forventes å gi tap, innarbeides det forventede tapet i vurderingene.

Inkludert i posten for kundefordringer i er opptjent, ikke fakturert inntekt med kr 2 061 414.



Noter til regnskapet 2021

Note 6 Kundefordringer

	2021	2020
Kundefordringer til pålydende	11 697 052	9 417 577
Avsetning til tap	500 000	1 000 000
Balanseført verdi av kundefordringer 31.12	11 197 052	8 417 577
Endring i avsetning til tap	-500 000	708 000
Realiserte tap	3 540	109 046
Sum resultatførte tap på krav	-496 460	817 046

Kostnadsført tap er klassifisert som annen driftskostnad i regnskapet.

Inkludert i posten for kundefordringer er opptjent, ikke fakturert inntekt med kr 2 061 414.



Noter til regnskapet 2021

Note 7 Fordringer, gjeld, pantstillelser og garantier m.v

	2021	2020
Fordringer med forfall senere enn ett år	1 209 000	1 200 000
Langsiktig gjeld med forfall senere enn fem år	0	0
Gjeld som er sikret ved pant o.l.	2021	2020
Gjeld til kredittinstitusjoner	51 222	205 260
Sum	51 222	205 260

Selskapets bankforbindelse har følgende pantstillelser:	2021	2020
Pant i varelager	11 000 000	11 000 000
Pant i kundefordringer	14 000 000	14 000 000
Pant i driftstilbehør	3 000 000	3 000 000
Sum	28 000 000	28 000 000

Balansført verdi av pantsatte eiendeler	2021	2020
Driftstilbehør	1 421 876	1 320 624
Lager av varer og annen beholdning	1 768 038	1 736 601
Kundefordringer	9 135 638	8 193 815
Sum	12 325 553	11 251 040

	2021	2020
Limit kassekreditt	2 000 000	6 500 000
Sum	2 000 000	6 500 000

Eiendommen, fordringer og driftstilbehør i søsterselskapet Daaland Eiendomsutvikling AS er stillet som krysspant for gjeld i R Daaland AS, begrenset oppad til kr 19 mill. Tilsvarende har R. Daaland AS stillet varelager, driftstilbehør og fordringer som krysspant for gjeld i søsterselskapet Daaland Eiendomsutvikling AS.



BDO AS
Klæbuveien 127B
7031 Trondheim

Uavhengig revisors beretning

Til generalforsamlingen i R. Daaland

Konklusjon

Vi har revidert årsregnskapet til R. Daaland.

Årsregnskapet består av:

- Balanse per 31. desember 2021
- Resultatregnskap for 2021
- Noter til årsregnskapet, herunder et sammendrag av viktige regnskapsprinsipper.

Etter vår mening:

- Oppfyller årsregnskapet gjeldende lovkrav, og
- Gir årsregnskapet et rettviseende bilde av selskapets finansielle stilling per 31. desember 2021 og av dets resultater for regnskapsåret avsluttet per denne datoen i samsvar med regnskapslovens regler og god regnskapsskikk i Norge.

Grunnlag for konklusjonen

Vi har gjennomført revisjonen i samsvar med de internasjonale revisjonsstandardene International Standards on Auditing (ISA-ene). Våre oppgaver og plikter i henhold til disse standardene er beskrevet nedenfor under Revisors oppgaver og plikter ved revisjonen av årsregnskapet. Vi er uavhengige av selskapet slik det kreves i lov, forskrift og International Code of Ethics for Professional Accountants (inkludert internasjonale uavhengighetsstandarder) utstedt av the International Ethics Standards Board for Accountants (IESBA-reglene), og vi har overholdt våre øvrige etiske forpliktelser i samsvar med disse kravene. Innhentet revisjonsbevis er etter vår vurdering tilstrekkelig og hensiktsmessig som grunnlag for vår konklusjon.

Styret og daglig leders ansvar for årsregnskapet

Styret og daglig leder (ledelsen) er ansvarlig for å utarbeide årsregnskapet og for at det gir et rettviseende bilde i samsvar med regnskapslovens regler og god regnskapsskikk i Norge. Ledelsen er også ansvarlig for slik intern kontroll som den finner nødvendig for å kunne utarbeide et årsregnskap som ikke inneholder vesentlig feilinformasjon, verken som følge av misligheter eller utilsiktede feil.

Ved utarbeidelsen av årsregnskapet må ledelsen ta standpunkt til selskapets evne til fortsatt drift og opplyse om forhold av betydning for fortsatt drift. Forutsetningen om fortsatt drift skal legges til grunn for årsregnskapet så lenge det ikke er sannsynlig at virksomheten vil bli avviklet.

Revisors oppgaver og plikter ved revisjonen av årsregnskapet

Vårt mål er å oppnå betryggende sikkerhet for at årsregnskapet som helhet ikke inneholder vesentlig feilinformasjon, verken som følge av misligheter eller utilsiktede feil, og å avgi en revisjonsberetning som inneholder vår konklusjon. Betryggende sikkerhet er en høy grad av sikkerhet, men ingen garanti for at en revisjon utført i samsvar med lov, forskrift og god regnskapsskikk i Norge, herunder ISA-ene, alltid vil avdekke vesentlig feilinformasjon som eksisterer. Feilinformasjon kan oppstå som følge av misligheter eller utilsiktede feil. Feilinformasjon blir vurdert som vesentlig dersom den enkeltvis eller samlet med rimelighet kan forventes å påvirke økonomiske beslutninger som brukerne foretar basert på årsregnskapet.



For videre beskrivelse av revisors oppgaver og plikter vises det til:
<https://revisorforeningen.no/revisjonsberetninger>

BDO AS

John Krogstad
statsautorisert revisor
(elektronisk signert)

Penneo Dokumentnrøkket: 024IQ-45GKE-Z0AJ5-A5B6T-7NA1Z-2WE1P



PENNEO

Signaturene i dette dokumentet er juridisk bindende. Dokument signert med "Penneo"™ - sikker digital signatur.
De signerende parter sin identitet er registrert, og er listet nedenfor.

"Med min signatur bekrefter jeg alle datoer og innholdet i dette dokument."

John Krogstad

Partner

På vegne av: BDO AS

Serienummer: 9578-5994-4-473184

IP: 188.95.xxx.xxx

2022-02-23 13:05:47 UTC



Penneo DokumentInnøkket: O24IQ-45GKE-ZOAJ5-A5B6T-7NA1Z-2WETP

Dokumentet er signert digitalt, med **Penneo.com**. Alle digitale signatur-data i dokumentet er sikret og validert av den datamaskin-utregnede hash-verdien av det opprinnelige dokument. Dokumentet er låst og tids-stemplet med et sertifikat fra en betrodd tredjepart. All kryptografisk bevis er integrert i denne PDF, for fremtidig validering (hvis nødvendig).

Hvordan bekrefter at dette dokumentet er originalen?

Dokumentet er beskyttet av ett Adobe CDS sertifikat. Når du åpner dokumentet i

Adobe Reader, skal du kunne se at dokumentet er sertifisert av **Penneo e-signature service <penneo@penneo.com>**. Dette garanterer at innholdet i dokumentet ikke har blitt endret.

Det er lett å kontrollere de kryptografiske beviser som er lokalisert inne i dokumentet, med Penneo validator - <https://penneo.com/validate>