



## ÅRSREGNSKAPET FOR REGNSKAPSÅRET 2022 - GENERELL INFORMASJON

### Enheten

Organisasjonsnummer: 927 057 603  
Organisasjonsform: Aksjeselskap  
Foretaksnavn: TERA HOLDING AS  
Forretningsadresse: Toppemyr 12  
5136 MJØLKERÅEN

### Regnskapsår

Årsregnskapets periode: 01.01.2022 - 31.12.2022

### Konsern

Morselskap i konsern: Ja  
Konsernregnskap lagt ved: Nei

### Regnskapsregler

Regler for små foretak benyttet: Ja  
Benyttet ved utarbeidelsen av årsregnskapet til selskapet: Regnskapslovens alminnelige regler

### Årsregnskapet fastsatt av kompetent organ

Bekreftet av representant for selskapet: Terje Ramsli Andersen  
Dato for fastsettelse av årsregnskapet: 14.07.2023

### Grunnlag for avgivelse

År 2022: Årsregnskapet er elektronisk innlevert  
År 2021: Tall er hentet fra elektronisk innlevert årsregnskap fra 2022

*Det er ikke krav til at årsregnskapet m.v. som sendes til Regnskapsregisteret er undertegnet. Kontrollen på at dette er utført ligger hos revisor/enhetens øverste organ. Sikkerheten ivaretas ved at innsender har rolle/rettighet for innsending av årsregnskapet via Altinn, og ved at det bekreftes at årsregnskapet er fastsatt av kompetent organ.*

Brønnøysundregistrene, 04.09.2024



### Resultatregnskap

Beløp i: NOK	Note	2022	2021
<b>RESULTATREGNSKAP</b>			
<b>Inntekter</b>			
Sum inntekter		0	0
<b>Kostnader</b>			
Annen driftskostnad	1	40 968	9 802
Sum kostnader		40 968	9 802
<b>Driftsresultat</b>		<b>-40 968</b>	<b>-9 802</b>
<b>Finansinntekter og finanskostnader</b>			
Inntekt på investering i datterselskap		3 000 000	
Inntekt på inv. i tilknyttet selskap		123 333	
Annen renteinntekt		70	
Sum finansinntekter		3 123 403	
Annen rentekostnad		506	
Sum finanskostnader		506	
<b>Netto finans</b>		<b>3 122 897</b>	
<b>Ordinært resultat før skattekostnad</b>		<b>3 081 930</b>	<b>-9 802</b>
Skattekostnad på ordinært resultat	2,3	-8 998	1 831 829
<b>Ordinært resultat etter skattekostnad</b>		<b>3 090 928</b>	<b>-1 841 630</b>
<b>Årsresultat</b>		<b>3 090 928</b>	<b>-1 841 630</b>
<b>Årsresultat etter minoritetsinteresser</b>		<b>3 090 928</b>	<b>-1 841 630</b>
<b>Overføringer og disponeringer</b>			
Overføringer annen egenkapital		3 090 928	-1 841 630
Sum overføringer og disponeringer		3 090 928	-1 841 630



### Balanse

Beløp i: NOK	Note	2022	2021
<b>BALANSE - EIENDELER</b>			
<b>Anleggsmidler</b>			
<b>Immaterielle eiendeler</b>			
<b>Finansielle anleggsmidler</b>			
Investering i datterselskap	4	1 060 000	1 060 000
Investeringer i aksjer og andeler	4		10 000
Andre fordringer	4		1 200 000
<b>Sum finansielle anleggsmidler</b>		<b>1 060 000</b>	<b>2 270 000</b>
<b>Sum anleggsmidler</b>		<b>1 060 000</b>	<b>2 270 000</b>
<b>Omløpsmidler</b>			
<b>Varer</b>			
<b>Fordringer</b>			
Andre fordringer		1 005 570	-4 430
Konsernfordringer	4	9 122 178	
<b>Sum fordringer</b>		<b>10 127 748</b>	<b>-4 430</b>
<b>Bankinnskudd, kontanter og lignende</b>			
Bankinnskudd, kontanter o.l.		108 680	14 004
<b>Sum bankinnskudd, kontanter og lignende</b>		<b>108 680</b>	<b>14 004</b>
<b>Sum omløpsmidler</b>		<b>10 236 428</b>	<b>9 574</b>
<b>SUM EIENDELER</b>		<b>11 296 428</b>	<b>2 279 574</b>
<b>BALANSE - EGENKAPITAL OG GJELD</b>			
<b>Egenkapital</b>			
<b>Innskutt egenkapital</b>			
Selskapskapital	5,6	45 000	45 000
Overkurs		4 075 236	6 075 236
<b>Sum innskutt egenkapital</b>		<b>4 120 236</b>	<b>6 120 236</b>



## Balanse

Beløp i: NOK	Note	2022	2021
<b>Opptjent egenkapital</b>			
Annen egenkapital	6	3 090 928	
<b>Sum opptjent egenkapital</b>		<b>3 090 928</b>	
<b>Sum egenkapital</b>		<b>7 211 164</b>	<b>6 120 236</b>
<b>Gjeld</b>			
<b>Langsiktig gjeld</b>			
Utsatt skatt	3	1 116 841	1 615 201
<b>Sum avsetninger for forpliktelser</b>		<b>1 116 841</b>	<b>1 615 201</b>
<b>Annen langsiktig gjeld</b>			
<b>Sum langsiktig gjeld</b>		<b>1 116 841</b>	<b>1 615 201</b>
<b>Kortsiktig gjeld</b>			
Betalbar skatt	3	489 362	216 628
Kortsiktig konserngjeld	4	1 650 311	-6 941 867
Annen kortsiktig gjeld	7	828 750	1 269 375
<b>Sum kortsiktig gjeld</b>		<b>2 968 423</b>	<b>-5 455 864</b>
<b>Sum gjeld</b>		<b>4 085 264</b>	<b>-3 840 663</b>
<b>SUM EGENKAPITAL OG GJELD</b>		<b>11 296 428</b>	<b>2 279 574</b>



## Brønnøysundregistrene

### ÅRSREGNSKAP FOR REGNSKAPSÅRET 2022 - GENERELL INFORMASJON

Journalnummer: 2023 716429

#### Enheten

Organisasjonsnummer: 927 057 603  
Organisasjonsform: Aksjeselskap  
Foretaksnavn: TERA HOLDING AS  
Forretningsadresse: Toppemyr 12  
5136 MJØLKERÅEN

#### Regnskapsår

Årsregnskapets periode: 01.01.2022 - 31.12.2022

#### Konsern

Morselskap i konsern: Ja  
Konsernregnskap lagt ved: Nei

#### Regnskapsregler

Regler for små foretak benyttet: Ja  
Benyttet ved utarbeidelsen av  
årsregnskapet til selskapet: Regnskapslovens alminnelige regler

#### Årsregnskapet fastsatt av kompetent organ

Bekreftet av representant for selskapet: Terje Ramsli Andersen  
Dato for fastsettelse av årsregnskapet: 14.07.2023

#### Revisjon

Årsregnskapet er utarbeidet av ekstern  
autorisert regnskapsfører: Ja  
Ekstern autorisert regnskapsfører har i  
løpet av regnskapsåret bistått ved den  
løpende regnskapsføringen eller utført  
andre tjenester for selskapet enn å  
utarbeide årsregnskapet: Ja

#### Grunnlag for avgivelse

År 2022: Årsregnskap er elektronisk innlevert.  
År 2021: Tall er hentet fra elektronisk innlevert årsregnskap fra 2022.

*Det er ikke krav til at årsregnskapet m.v. som sendes til Regnskapsregisteret er undertegnet. Kontrollen på at dette er utført ligger hos revisor/enhetens øverste organ. Sikkerheten ivaretas ved at innsender har rolle/rettighet for innsending av årsregnskapet via Altinn, og ved at det bekreftes at årsregnskapet er fastsatt av kompetent organ.*

Brønnøysundregistrene, 26.08.2023

---

Brønnøysundregistrene  
Postadresse: Postboks 900, 8910 Brønnøysund  
Telefon: 75 00 75 00  
E-post: firmapost@brreg.no Internett: www.brreg.no  
Organisasjonsnummer: 974 760 673



Organisasjonsnr: 927 057 603  
TERA HOLDING AS

## RESULTATREGNSKAP

Beløp i: NOK	Note	2022	2021
<b>RESULTATREGNSKAP</b>			
<b>Inntekter</b>			
Sum inntekter		0	0
<b>Kostnader</b>			
Annen driftskostnad	1	40 968	9 802
Sum kostnader		40 968	9 802
<b>Driftsresultat</b>		-40 968	-9 802
<b>Finansinntekter og finanskostnader</b>			
Inntekt på investering i datterselskap		3 000 000	
Inntekt på inv. i tilknyttet selskap		123 333	
Annen renteinntekt		70	
Sum finansinntekter		3 123 403	
Annen rentekostnad		506	
Sum finanskostnader		506	
<b>Netto finans</b>		3 122 897	
<b>Ordinært resultat før skattekostnad</b>		3 081 930	-9 802
Skattekostnad på ordinært resultat	2,3	-8 998	1 831 829
<b>Ordinært resultat etter skattekostnad</b>		3 090 928	-1 841 630
<b>Årsresultat</b>		3 090 928	-1 841 630
<b>Årsresultat etter minoritetsinteresser</b>		3 090 928	-1 841 630
<b>Overføringer og disponeringer</b>			
Overføringer annen egenkapital		3 090 928	-1 841 630
Sum overføringer og disponeringer		3 090 928	-1 841 630



Organisasjonsnr: 927 057 603  
TERA HOLDING AS

## BALANSE

Beløp i: NOK Note 2022 2021

### BALANSE - EIENDELER

#### Anleggsmidler

##### Immaterielle eiendeler

##### Finansielle anleggsmidler

Investering i datterselskap	4	1 060 000	1 060 000
Investeringer i aksjer og andeler	4		10 000
Andre fordringer	4		1 200 000
<b>Sum finansielle anleggsmidler</b>		<b>1 060 000</b>	<b>2 270 000</b>
<b>Sum anleggsmidler</b>		<b>1 060 000</b>	<b>2 270 000</b>

#### Omløpsmidler

##### Varer

##### Fordringer

Andre fordringer		1 005 570	-4 430
Konsernfordringer	4	9 122 178	
<b>Sum fordringer</b>		<b>10 127 748</b>	<b>-4 430</b>

##### Bankinnskudd, kontanter og lignende

Bankinnskudd, kontanter o. l.		108 680	14 004
<b>Sum bankinnskudd, kontanter og lignende</b>		<b>108 680</b>	<b>14 004</b>
<b>Sum omløpsmidler</b>		<b>10 236 428</b>	<b>9 574</b>
<b>SUM EIENDELER</b>		<b>11 296 428</b>	<b>2 279 574</b>

### BALANSE - EGENKAPITAL OG GJELD

#### Egenkapital

##### Innskutt egenkapital

Selskapskapital	5,6	45 000	45 000
Overkurs		4 075 236	6 075 236
<b>Sum innskutt egenkapital</b>		<b>4 120 236</b>	<b>6 120 236</b>

##### Opptjent egenkapital

Annen egenkapital	6	3 090 928	
<b>Sum opptjent egenkapital</b>		<b>3 090 928</b>	
<b>Sum egenkapital</b>		<b>7 211 164</b>	<b>6 120 236</b>



<b>Gjeld</b>			
<b>Langsiktig gjeld</b>			
Utsatt skatt	3	1 116 841	1 615 201
<b>Sum avsetninger for forpliktelser</b>		<b>1 116 841</b>	<b>1 615 201</b>
<b>Annen langsiktig gjeld</b>			
<b>Sum langsiktig gjeld</b>		<b>1 116 841</b>	<b>1 615 201</b>
<b>Kortsiktig gjeld</b>			
Betalbar skatt	3	489 362	216 628
Kortsiktig konserngjeld	4	1 650 311	-6 941 867
Annen kortsiktig gjeld	7	828 750	1 269 375
<b>Sum kortsiktig gjeld</b>		<b>2 968 423</b>	<b>-5 455 864</b>
<b>Sum gjeld</b>		<b>4 085 264</b>	<b>-3 840 663</b>
<b>SUM EGENKAPITAL OG GJELD</b>		<b>11 296 428</b>	<b>2 279 574</b>



Organisasjonsnr: 927 057 603  
TERA HOLDING AS

NOTEOPPLYSNINGER - SELSKAP - alle poster oppgitt i hele tall

## Note

Antall årsverk i regnskapsåret  
0.00

Sum Beløp

Balanseført verdi 31.12. Varige driftsmidler Immaterielle eiend.

## Konsernregnskap

Morselskapet sitt navn

Forretningskontor for morselskapet

Begrunnelse for at datterselskap er utelatt fra konsolideringen

Konsern, tilknyttet selskap m.v. - fordringer og gjeld

## Fordringer

Samlet beløp - tilknyttet selskap Årets Fjorårets

Samlet beløp - foretak i samme konsern Årets Fjorårets

Samlet beløp - foretak i samme konsern Årets Fjorårets

Samlet beløp - felles kontrollert virksomhet Årets Fjorårets

Pantstillelse Beløp

Beholdning av egne aksjer Antall Pålydende Andel av aksjek.



**Note**

**Lån og sikkerhetsstillelse til medlemmer**

Er det gitt lån eller sikkerhetsstillelse til ledende personer: Nei

Opplysninger om:

Medlemmer av:

Mer om lån og sikkerhetsstillelse

**Note**

**Noteopplysninger ut over minimumskravene for små foretak**

Fullstendige noteopplysninger fremkommer av vedlagte PDF-dokument



**Tera Holding AS**  
Org.nr. 927057603

**Årsrapport 2022**

**Revisjonsberetning**

**Årsregnskap**





Tera Holding AS

**Resultatregnskap**

	Note	2022	aug-des 2021
<b>DRIFTSINNEKTER OG DRIFTSKOSTNADER</b>			
Driftsinntekter			
Sum driftsinntekter		0	0
Driftskostnader			
Annen driftskostnad	1	40 968	9 802
Sum driftskostnader		40 968	9 802
<b>DRIFTSRESULTAT</b>		<b>(40 968)</b>	<b>(9 802)</b>
<b>FINANSINNEKTER OG FINANSKOSTNADER</b>			
Finansinntekter			
Inntekt på investering i datterselskap		3 000 000	0
Inntekt på inv. i tilknyttet selskap		123 333	0
Annen renteinntekt		70	0
Sum finansinntekter		3 123 403	0
Finanskostnader			
Annen rentekostnad		506	0
Sum finanskostnader		506	0
<b>NETTO FINANSPOSTER</b>		<b>3 122 897</b>	<b>0</b>
<b>ORDINÆRT RES. FØR SKATTEKOSTNAD</b>		<b>3 081 930</b>	<b>(9 802)</b>
Skattekostnad på ordinært resultat	2,3	(8 998)	1 831 829
<b>ORDINÆRT RESULTAT</b>		<b>3 090 928</b>	<b>(1 841 631)</b>
<b>ÅRSRESULTAT</b>		<b>3 090 928</b>	<b>(1 841 631)</b>
<b>OVERF. OG DISPONERINGER</b>			
Overføringer annen egenkapital		3 090 928	(1 841 631)
<b>SUM OVERFØRINGER OG DISPONERINGER</b>		<b>3 090 928</b>	<b>(1 841 631)</b>



Tera Holding AS

**Balanse pr. 31.12.2022**

	Note	31.12.2022	31.12.2021
<b>EIENDELER</b>			
<b>ANLEGGSMIDLER</b>			
<b>Finansielle anleggsmidler</b>			
Investeringer i datterselskap	4	1 060 000	1 060 000
Investeringer i aksjer og andeler	4	0	10 000
Andre fordringer	4	0	1 200 000
<b>Sum finansielle anleggsmidler</b>		<b>1 060 000</b>	<b>2 270 000</b>
<b>SUM ANLEGGSMIDLER</b>		<b>1 060 000</b>	<b>2 270 000</b>
<b>OMLØPSMIDLER</b>			
<b>Fordringer</b>			
Fordringer på konsernselskap	4	9 122 178	0
Andre fordringer		1 005 570	(4 430)
<b>Sum fordringer</b>		<b>10 127 748</b>	<b>(4 430)</b>
Bankinnskudd, kontanter o.l.		108 680	14 004
<b>SUM OMLØPSMIDLER</b>		<b>10 236 428</b>	<b>9 574</b>
<b>SUM EIENDELER</b>		<b>11 296 428</b>	<b>2 279 574</b>
<b>EGENKAPITAL OG GJELD</b>			
<b>EGENKAPITAL</b>			
<b>Innskutt egenkapital</b>			
Selskapskapital	5,6	45 000	45 000
Overkurs		4 075 237	6 075 237
<b>Sum innskutt egenkapital</b>		<b>4 120 237</b>	<b>6 120 237</b>
<b>Opptjent egenkapital</b>			
Annen egenkapital	6	3 090 928	0
<b>Sum opptjent egenkapital</b>		<b>3 090 928</b>	<b>0</b>
<b>SUM EGENKAPITAL</b>		<b>7 211 164</b>	<b>6 120 237</b>
<b>GJELD</b>			
<b>LANGSIKTIG GJELD</b>			
<b>Avsetning for forpliktelser</b>			
Utsatt skatt	3	1 116 841	1 615 201
<b>Sum avsetning for forpliktelser</b>		<b>1 116 841</b>	<b>1 615 201</b>
<b>SUM LANGSIKTIG GJELD</b>		<b>1 116 841</b>	<b>1 615 201</b>
<b>KORTSIKTIG GJELD</b>			
Betalbar skatt	3	489 362	216 628
Kortsiktig gjeld til konsernselskap	4	1 650 311	(6 941 867)
Annen kortsiktig gjeld	7	828 750	1 269 375
<b>SUM KORTSIKTIG GJELD</b>		<b>2 968 423</b>	<b>(5 455 864)</b>
<b>SUM GJELD</b>		<b>4 085 264</b>	<b>(3 840 663)</b>
<b>SUM EGENKAPITAL OG GJELD</b>		<b>11 296 428</b>	<b>2 279 574</b>

Bergen, 14 juli 2023

Terje R. Andersen

Årsregnskap for Tera Holding AS

Organisasjonsnr. 927057603



Tera Holding AS

## Balanse pr. 31.12.2022

Note	31.12.2022	31.12.2021
------	------------	------------

---

Styrets leder



Tera Holding AS

## Noter 2022

### Regnskapsprinsipper:

Årsregnskapet er satt opp i samsvar med regnskapsloven og god regnskapsskikk. Selskapet har videre fulgt relevante bestemmelser i Norsk Regnskaps Standard utarbeidet av Norsk Regnskaps Stiftelse.

De unntaksregler som gjelder for små foretak er anvendt der annet ikke er angitt i regnskapsprinsipper.

#### Omløpsmidler og kortsiktig gjeld

Omløpsmidler og kortsiktig gjeld omfatter normalt poster som forfaller til betaling innen ett år etter siste dag i regnskapsåret, samt poster som knytter seg til varekretsløpet. Omløpsmidler vurderes til laveste verdi av anskaffelseskost og antatt virkelig verdi (Laveste verdis prinsipp).

#### Anleggsmidler og langsiktig gjeld

Anleggsmidler omfatter eiendeler bestemt til varig eie og bruk for virksomheten. Anleggsmidler er vurdert til anskaffelseskost. Varige driftsmidler føres opp i balansen og avskrives over driftsmidlets forventede økonomiske levetid. Varige driftsmidler nedskrives til virkelig verdi ved verdifall som forventes ikke å være av forbigående art. Nedskrivninger blir reversert når grunnlaget for nedskrivningen ikke lenger finnes å være til stede.

#### Inntektsføring

Inntektsføring ved salg av varer skjer på leveringstidspunktet. Tjenester inntektsføres i takt med utførelsen. Andelen av salgsinntekter som knytter seg til fremtidige serviceytelser, balanseføres som uopptjent inntekt ved salget og inntektsføres deretter i takt med levering av ytelsene.

#### Aksjer i datterselskap

Investeringer i datterselskap er vurdert etter kostmetoden, da konsernets størrelse samlet er under maksimalgrensene for små foretak.

#### Fordringer

Kundefordringer føres opp i balansen til pålydende etter fradrag for avsetning til påregnelig tap. Avsetning til påregnelig tap gjøres på grunnlag av en individuell vurdering av de enkelte fordringene. I tillegg gjøres det for øvrige kundefordringer en uspesifisert avsetning for å dekke antatt tap.

Andre fordringer er også gjenstand for en tilsvarende vurdering.

#### Skatt

Skattekostnaden i resultatregnskapet omfatter periodens betalbare skatt som blir utlignet og forfaller til betaling i neste regnskapsår i tillegg til endring i utsatt skatt. Utsatt skatt er beregnet med skattesatsen ved utgangen av regnskapsåret på grunnlag av skattereduserende og skatteøkende midlertidige forskjeller som eksisterer mellom regnskapsmessige og skattemessige verdier. I beregningen er det også medtatt ligningsmessig framførbart underskudd ved regnskapsårets utgang. Skatteøkende og skattereduserende midlertidige forskjeller som reverserer eller kan reversere i samme periode er utlignet og nettoført.

Eventuell utsatt skatt på merverdier i forbindelse med oppkjøp av datterselskap blir ikke utlignet.



Tera Holding AS

## Noter 2022

### Note 1 - Annen driftskostnad

Selskapet har ikke ansatte.

### Note 2 - Skattekostnad på ordinært resultat

#### Spesifikasjon av årets skattegrunnlag:

Resultat før skattekostnader	3 081 930
+ Permanente og andre forskjeller	-3 122 827
+ Endring i midlertidige forskjeller	2 265 271
<b>= Inntekt</b>	<b>2 224 374</b>

#### Spesifikasjon av årets skattekostnad:

Beregnet skatt av årets resultat	489 362
<b>= Sum betalbar skatt</b>	<b>489 362</b>
+/- Endring i utsatt skatt / utsatt skattefordel	-498 360
<b>= Ordinær skattekostnad</b>	<b>-8 998</b>
Skattesats i inntektsåret	22

#### Betalbar skatt i balansen består av

Sum betalbar skatt	489 362
<b>= Betalbar skatt i balansen</b>	<b>489 362</b>

### Note 3 - Utsatt skattekostnad / Utsatt skattefordel

#### Utsatt skatt/utsatt skattefordel

	2022	2021
+/- Fordringer/gjeld etter fordringsmodellen	5 076 553	7 341 824
<b>= Grunnlag utsatt skatt</b>	<b>5 076 553</b>	<b>7 341 824</b>
<b>Utsatt skatt</b>	<b>1 116 841</b>	<b>1 615 201</b>

### Note 4 - Investeringer i datterselskap

Selskapet kommer inn under reglene om små selskaper, definert i regnskapslovens §1-6, og har med hjemmel i regnskapslovens §3-2, 3. ledd unnlatt å utarbeide konsernregnskap.

Datterselskapene, de tilknyttede selskapene og de felles kontrollerte virksomhetene er ikke bokført i regnskapet etter egenkapitalmetoden, men etter kostmetoden.

Selskapet har følgende datterselskaper (tall i 1.000 kr):

#### Balansført

Noter for Tera Holding AS

Organisasjonsnr. 927057603



## Tera Holding AS

### Noter 2022

Datterselskap:	Eierandel %	Stemmerett %	Årsresultat	EK 31.12.
Bergen Liftservice AS	100	100	1 500 140	1 590 218
Toppemyr AS	100	100	24 520	106 085

#### Konsernfordringer og -gjeld:

Gruppe i balansen:	Pr 31.12.	Pr 01.01.
Kortsiktige fordringer	9 122 178	0
Kortsiktig gjeld	1 650 311	-6 941 867

#### Note 5 - Selskapskapital

Selskapet har 30 aksjer hver pålydende kr 1 500, samlet aksjekapital utgjør kr 45 000. Selskapet har kun en aksjeklasse.

Selskapets aksjeeiere er:

Aksjonærens navn	Antall aksjer
Terje Ramsli Andersen, styrets leder	30

#### Note 6 - Egenkapital

	Aksjekapital / selskapskapital	Overkurs	Annen egenkapital	Sum egenkapital
Pr 1.1.	45 000	6 075 237	0	6 120 237
+Fra årets resultat			3 090 928	3 090 928
+/-Andre transaksjoner:	0	-2 000 000	0	-2 000 000
<b>Pr 31.12.</b>	<b>45 000</b>	<b>4 075 237</b>	<b>3 090 928</b>	<b>7 211 164</b>

Andre transaksjoner består av korreksjon for 2021. Selskapet var i 2021 overtakende i konsern fusjon. Aksjonær i overdragende selskap hadde besluttet utbytte på kr 2 000 000 i 2021. Dette er korrigert og ført mot annen egenkapital.

#### Note 7 - Kortsiktig gjeld

Kortsiktig gjeld består i hovedsak av gjeld til aksjonær med kr 1 260 000.



**Tera Holding AS**  
Org.nr. 927057603

**Årsrapport 2022**

**Revisjonsberetning**

**Årsregnskap**



Til generalforsamlingen i  
**Tera Holding AS**

## UAVHENGIG REVISORS BERETNING

### Konklusjon

Vi har revidert Tera Holding AS' årsregnskap som viser et overskudd på kr 3 090 928. Årsregnskapet består av balanse per 31. desember 2022, resultatregnskap for regnskapsåret avsluttet per denne datoen og noter til årsregnskapet, herunder et sammendrag av viktige regnskapsprinsipper.

Etter vår mening

- oppfyller årsregnskapet gjeldende lovkrav, og
- gir årsregnskapet et rettviseende bilde av selskapets finansielle stilling per 31. desember 2022, og av dets resultat for regnskapsåret avsluttet per denne datoen i samsvar med regnskapslovens regler og god regnskapsskikk i Norge.

### Grunnlag for konklusjonen

Vi har gjennomført revisjonen i samsvar med de internasjonale revisjonsstandardene International Standards on Auditing (ISA-ene). Våre oppgaver og plikter i henhold til disse standardene er beskrevet nedenfor under Revisors oppgaver og plikter ved revisjonen av årsregnskapet. Vi er uavhengige av selskapet slik det kreves i lov og forskrift og International Code of Ethics for Professional Accountants (inkludert internasjonale uavhengighetsstandarder) utstedt av the International Ethics Standard Board for Accountants (IESBA-reglene), og vi har overholdt våre øvrige etiske forpliktelser i samsvar med disse kravene. Innhentet revisjonsbevis er etter vår vurdering tilstrekkelig og hensiktsmessig som grunnlag for vår konklusjon.

### Ledelsens ansvar for årsregnskapet

Ledelsen er ansvarlig for å utarbeide årsregnskapet og for at det gir et rettviseende bilde i samsvar med regnskapslovens regler og god regnskapsskikk i Norge. Ledelsen er også ansvarlig for slik intern kontroll som den finner nødvendig for å kunne utarbeide et årsregnskap som ikke inneholder vesentlig feilinformasjon, verken som følge av misligheter eller utilsiktede feil.

Ved utarbeidelsen av årsregnskapet må ledelsen ta standpunkt til selskapets evne til fortsatt drift og opplyse om forhold av betydning for fortsatt drift. Forutsetningen om fortsatt drift skal legges til grunn for årsregnskapet så lenge det ikke er sannsynlig at virksomheten vil bli avviklet.

### Revisors oppgaver og plikter ved revisjonen av årsregnskapet


Vårt mål er å oppnå betryggende sikkerhet for at årsregnskapet som helhet ikke inneholder vesentlig feilinformasjon, verken som følge av misligheter eller utilsiktede feil, og å avgi en revisjonsberetning som inneholder vår konklusjon. Betyggende sikkerhet er en høy grad av sikkerhet, men ingen garanti for at en revisjon utført i samsvar med ISA-ene, alltid vil avdekke vesentlig feilinformasjon som eksisterer. Feilinformasjon kan oppstå som følge av misligheter eller utilsiktede feil. Feilinformasjon blir vurdert som vesentlig dersom den enkeltvis eller samlet med rimelighet kan forventes å påvirke økonomiske beslutninger som brukerne foretar basert på årsregnskapet.



Til generalforsamlingen i  
**Tera Holding AS**  
Side 2

For videre beskrivelse av revisors oppgaver og plikter vises det til  
<https://revisorforeningen.no/revisjonsberetninger>.

Bergen, 14.juli 2023

**REVISOR-PARTNER AS**  
  
**Bjørn Erik Flakne**  
statsautorisert revisor



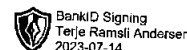
Tera Holding AS

BankID Signing  
Terje Ramsil Andersen  
2023-07-14**Resultatregnskap**

	Note	2022	aug-des 2021
<b>DRIFTSINNEKTER OG DRIFTSKOSTNADER</b>			
<b>Driftsinntekter</b>			
Sum driftsinntekter		0	0
<b>Driftskostnader</b>			
Annen driftskostnad	1	40 968	9 802
Sum driftskostnader		40 968	9 802
<b>DRIFTSRESULTAT</b>		<b>(40 968)</b>	<b>(9 802)</b>
<b>FINANSINNEKTER OG FINANSKOSTNADER</b>			
<b>Finansinntekter</b>			
Inntekt på investering i datterselskap		3 000 000	0
Inntekt på inv. i tilknyttet selskap		123 333	0
Annen renteinntekt		70	0
Sum finansinntekter		3 123 403	0
<b>Finanskostnader</b>			
Annen rentekostnad		506	0
Sum finanskostnader		506	0
<b>NETTO FINANSPOSTER</b>		<b>3 122 897</b>	<b>0</b>
<b>ORDINÆRT RES. FØR SKATTEKOSTNAD</b>		<b>3 081 930</b>	<b>(9 802)</b>
Skattekostnad på ordinært resultat	2,3	(8 998)	1 831 829
<b>ORDINÆRT RESULTAT</b>		<b>3 090 928</b>	<b>(1 841 631)</b>
<b>ARSRESULTAT</b>		<b>3 090 928</b>	<b>(1 841 631)</b>
<b>OVERF. OG DISPONERINGER</b>			
Overføringer annen egenkapital		3 090 928	(1 841 631)
<b>SUM OVERFØRINGER OG DISPONERINGER</b>		<b>3 090 928</b>	<b>(1 841 631)</b>

Årsregnskap for Tera Holding AS

Organisasjonsnr 927057603



Tera Holding AS

**Balanse pr. 31.12.2022**

	Note	31.12.2022	31.12.2021
<b>EIENDELER</b>			
<b>ANLEGGSMIDLER</b>			
<b>Finansielle anleggsmidler</b>			
Investeringer i datterselskap	4	1 060 000	1 060 000
Investeringer i aksjer og andeler	4	0	10 000
Andre fordringer	4	0	1 200 000
<b>Sum finansielle anleggsmidler</b>		<b>1 060 000</b>	<b>2 270 000</b>
<b>SUM ANLEGGSMIDLER</b>		<b>1 060 000</b>	<b>2 270 000</b>
<b>OMLØPSMIDLER</b>			
<b>Fordringer</b>			
Fordringer på konsernselskap	4	9 122 178	0
Andre fordringer		1 005 570	(4 430)
<b>Sum fordringer</b>		<b>10 127 748</b>	<b>(4 430)</b>
Bankinnskudd, kontanter o.l.		108 680	14 004
<b>SUM OMLØPSMIDLER</b>		<b>10 236 428</b>	<b>9 574</b>
<b>SUM EIENDELER</b>		<b>11 296 428</b>	<b>2 279 574</b>
<b>EGENKAPITAL OG GJELD</b>			
<b>EGENKAPITAL</b>			
<b>Innskutt egenkapital</b>			
Selskapskapital	5,6	45 000	45 000
Overkurs		4 075 237	6 075 237
<b>Sum innskutt egenkapital</b>		<b>4 120 237</b>	<b>6 120 237</b>
<b>Opptjent egenkapital</b>			
Annen egenkapital	6	3 090 928	0
<b>Sum opptjent egenkapital</b>		<b>3 090 928</b>	<b>0</b>
<b>SUM EGENKAPITAL</b>		<b>7 211 164</b>	<b>6 120 237</b>
<b>GJELD</b>			
<b>LANGSIKTIG GJELD</b>			
<b>Avsetning for forpliktelser</b>			
Utsatt skatt	3	1 116 841	1 615 201
<b>Sum avsetning for forpliktelser</b>		<b>1 116 841</b>	<b>1 615 201</b>
<b>SUM LANGSIKTIG GJELD</b>		<b>1 116 841</b>	<b>1 615 201</b>
<b>KORTSIKTIG GJELD</b>			
Betalbar skatt	3	489 362	216 628
Kortsiktig gjeld til konsernselskap	4	1 650 311	(6 941 867)
Annen kortsiktig gjeld	7	828 750	1 269 375
<b>SUM KORTSIKTIG GJELD</b>		<b>2 968 423</b>	<b>(5 455 864)</b>
<b>SUM GJELD</b>		<b>4 085 264</b>	<b>(3 840 663)</b>
<b>SUM EGENKAPITAL OG GJELD</b>		<b>11 296 428</b>	<b>2 279 574</b>

Bergen, 14 juli 2023

---

Terje R. Andersen  
Styrets leder

Årsregnskap for Tera Holding AS

Organisasjonsnr 927057603



Tera Holding AS



BankID Signing  
Terje Ramelli Andersen  
2023-07-14

## Noter 2022

### Regnskapsprinsipper:

Årsregnskapet er satt opp i samsvar med regnskapsloven og god regnskapsskikk. Selskapet har videre fulgt relevante bestemmelser i Norsk Regnskaps Standard utarbeidet av Norsk Regnskaps Stiftelse.

De unntaksregler som gjelder for små foretak er anvendt der annet ikke er angitt i regnskapsprinsipper.

#### Omløpsmidler og kortsiktig gjeld

Omløpsmidler og kortsiktig gjeld omfatter normalt poster som forfaller til betaling innen ett år etter siste dag i regnskapsåret, samt poster som knytter seg til varekretsløpet. Omløpsmidler vurderes til laveste verdi av anskaffelseskost og antatt virkelig verdi (Laveste verdis prinsipp).

#### Anleggsmidler og langsiktig gjeld

Anleggsmidler omfatter eiendeler bestemt til varig eie og bruk for virksomheten. Anleggsmidler er vurdert til anskaffelseskost. Varige driftsmidler føres opp i balansen og avskrives over driftsmidlets forventede økonomiske levetid. Varige driftsmidler nedskrives til virkelig verdi ved verdifall som forventes ikke å være av forbigående art. Nedskrivninger blir reversert når grunnlaget for nedskrivningen ikke lenger finnes å være til stede.

#### Inntektsføring

Inntektsføring ved salg av varer skjer på leveringstidspunktet. Tjenester inntektsføres i takt med utførelsen. Andelen av salgsinntekter som knytter seg til fremtidige serviceytelser, balanseføres som uopptjent inntekt ved salg og inntektsføres deretter i takt med levering av ytelsene.

#### Aksjer i datterselskap

Investeringer i datterselskap er vurdert etter kostmetoden, da konsernets størrelse samlet er under maksimalgrensene for små foretak.

#### Fordringer

Kundefordringer føres opp i balansen til pålydende etter fradrag for avsetning til påregnelig tap. Avsetning til påregnelig tap gjøres på grunnlag av en individuell vurdering av de enkelte fordringene. I tillegg gjøres det for øvrige kundefordringer en uspesifisert avsetning for å dekke antatt tap.

Andre fordringer er også gjenstand for en tilsvarende vurdering.

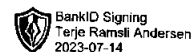
#### Skatt

Skattekostnaden i resultatregnskapet omfatter periodens betalbare skatt som blir utlignet og forfaller til betaling i neste regnskapsår i tillegg til endring i utsatt skatt. Utsatt skatt er beregnet med skattesatsen ved utgangen av regnskapsåret på grunnlag av skattereduserende og skatteøkende midlertidige forskjeller som eksisterer mellom regnskapsmessige og skattemessige verdier. I beregningen er det også medtatt ligningsmessig framførbart underskudd ved regnskapsårets utgang. Skatteøkende og skattereduserende midlertidige forskjeller som reverserer eller kan reversere i samme periode er utlignet og nettoført.

Eventuell utsatt skatt på merverdier i forbindelse med oppkjøp av datterselskap blir ikke utlignet.



Tera Holding AS



## Noter 2022

### Note 1 - Annen driftskostnad

Selskapet har ikke ansatte.

### Note 2 - Skattekostnad på ordinært resultat

#### Spesifikasjon av årets skattegrunnlag:

Resultat før skattekostnader	3 081 930
+ Permanente og andre forskjeller	-3 122 827
+ Endring i midlertidige forskjeller	2 265 271
= Inntekt	<b>2 224 374</b>

#### Spesifikasjon av årets skattekostnad:

Beregnet skatt av årets resultat	489 362
= Sum betalbar skatt	<b>489 362</b>
+/- Endring i utsatt skatt / utsatt skattefordel	-498 360
= Ordinær skattekostnad	<b>-8 998</b>
Skattesats i inntektsåret	22

#### Betalbar skatt i balansen består av

Sum betalbar skatt	489 362
= <b>Betalbar skatt i balansen</b>	<b>489 362</b>

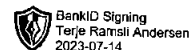
### Note 3 - Utsatt skattekostnad / Utsatt skattefordel

#### Utsatt skatt/utsatt skattefordel

	2022	2021
+/- Fordringer/gjeld etter fordringsmodellen	5 076 553	7 341 824
= Grunnlag utsatt skatt	<b>5 076 553</b>	<b>7 341 824</b>
Utsatt skatt	<b>1 116 841</b>	<b>1 615 201</b>



Tera Holding AS



## Noter 2022

### Note 4 - Investeringer i datterselskap

Selskapet kommer inn under reglene om små selskaper, definert i regnskapslovens §1-6, og har med hjemmel i regnskapslovens §3-2, 3. ledd unnlatt å utarbeide konsernregnskap.

Datterselskapene, de tilknyttede selskapene og de felles kontrollerte virksomhetene er ikke bokført i regnskapet etter egenkapitalmetoden, men etter kostmetoden.

Selskapet har følgende datterselskaper (tall i 1.000 kr):

Datterselskap:	Eierandel %	Stemmerett %	Arsresultat	Balansført EK 31.12.
Bergen Liftservice AS	100	100	1 500 140	1 590 218
Toppemyr AS	100	100	24 520	106 085
81 565				

### Konsernfordringer og -gjeld:

Gruppe i balansen:	Pr 31.12.	Pr 01.01.
Kortsiktige fordringer	9 122 178	0
Kortsiktig gjeld	1 650 311	-6 941 867

### Note 5 - Selskapskapital

Selskapet har 30 aksjer hver pålydende kr 1 500, samlet aksjekapital utgjør kr 45 000. Selskapet har kun en aksjeklasse.

Selskapets aksjeeiere er:

Aksjonærens navn	Antall aksjer
Terje Ramsli Andersen, styrets leder	30

### Note 6 - Egenkapital

	Aksjekapital / selskapskapital	Overkurs	Annen egenkapital	Sum egenkapital
Pr 1.1.	45 000	6 075 237	0	6 120 237
+Fra årets resultat			3 090 928	3 090 928
+/-Andre transaksjoner:	0	-2 000 000	0	-2 000 000
Pr 31.12.	45 000	4 075 237	3 090 928	7 211 164

Andre transaksjoner består av korreksjon for 2021. Selskapet var i 2021 overtakende i konsern fusjon. Aksjonær i overdragende selskap hadde besluttet utbytte på kr 2 000 000 i 2021. Dette er korrigeret og ført mot annen egenkapital.

### Note 7 - Kortsiktig gjeld

Kortsiktig gjeld består i hovedsak av gjeld til aksjonær med kr 1 260 000.