



ÅRSREGNSKAPET FOR REGNSKAPSÅRET 2020 - GENERELL INFORMASJON

Enheten

Organisasjonsnummer: 983 103 030
Organisasjonsform: Aksjeselskap
Foretaksnavn: STOREDALEN KRAFTVERK AS
Forretningsadresse: Fridtjof Nansens plass 6
0160 OSLO

Regnskapsår

Årsregnskapets periode: 01.01.2020 - 31.12.2020

Konsern

Morselskap i konsern: Nei

Regnskapsregler

Regler for små foretak benyttet: Ja
Benyttet ved utarbeidelsen av årsregnskapet til selskapet: Regnskapslovens alminnelige regler

Årsregnskapet fastsatt av kompetent organ

Bekreftet av representant for selskapet: Bjørnar Håland Hovin
Dato for fastsettelse av årsregnskapet: 12.05.2021

Grunnlag for avgivelse

År 2020: Årsregnskapet er elektronisk innlevert
År 2019: Tall er hentet fra elektronisk innlevert årsregnskap fra 2020

Det er ikke krav til at årsregnskapet m.v. som sendes til Regnskapsregisteret er undertegnet. Kontrollen på at dette er utført ligger hos revisor/enhetens øverste organ. Sikkerheten ivaretas ved at innsender har rolle/rettighet for innsending av årsregnskapet via Altinn, og ved at det bekreftes at årsregnskapet er fastsatt av kompetent organ.

Brønnøysundregistrene, 29.06.2022



Resultatregnskap

| Beløp i: NOK | Note | 2020 | 2019 |
|---|------|-----------------|-----------------|
| RESULTATREKNESKAP | | | |
| Inntekter | | | |
| Salgsinntekt | | 196 610 | 519 775 |
| Sum inntekter | | 196 610 | 519 775 |
| Kostnader | | | |
| Varekostnad | | 40 631 | |
| Lønnskostnad | | 930 | 526 |
| Avskrivning av driftsmidler og immaterielle eiendeler | 1 | 67 276 | 58 700 |
| Annen driftskostnad | 8 | 128 997 | 374 008 |
| Sum kostnader | | 237 834 | 433 234 |
| Driftsresultat | | -41 224 | 86 541 |
| Finansinntekter og finanskostnader | | | |
| Anna renteinntekt | | 991 | 3 480 |
| Sum finansinntekter | | 991 | 3 480 |
| Annan rentekostnad | | 105 289 | 125 243 |
| Annen finanskostnad | | 2 377 | |
| Sum finanskostnader | | 107 666 | 125 243 |
| Netto finans | | -106 675 | -121 763 |
| Ordinært resultat før skattekostnad | | -147 899 | -35 222 |
| Skattekostnad på ordinært resultat | 7 | -352 841 | |
| Ordinært resultat etter skattekostnad | | 204 942 | -35 222 |
| Årsresultat | | 204 942 | -35 222 |
| Årsresultat etter minoritetsinteresser | | 204 942 | -35 222 |
| Totalresultat | | 204 942 | -35 222 |
| Overføringer og disponeringar | | | |
| Udekt tap | | 204 942 | -35 222 |



Resultatregnskap

| Beløp i: NOK | Note | 2020 | 2019 |
|-----------------------------------|-------------|-------------|-------------|
| Sum overføringer og disponeringar | 6 | 204 942 | -35 222 |



Balanse

| Beløp i: NOK | Note | 2020 | 2019 |
|---|------|------------------|------------------|
| BALANSE - EIGEDELAR | | | |
| Anleggsmiddel | | | |
| Immaterielle egedelar | | | |
| Utsett skattefordel | 7 | 352 841 | |
| Sum immaterielle egedelar | | 352 841 | |
| Varige driftsmiddel | | | |
| Kraftverk | 1 | 1 305 938 | 1 373 214 |
| Sum varige driftsmiddel | | 1 305 938 | 1 373 214 |
| Sum anleggsmiddel | | 1 658 779 | 1 373 214 |
| Omløpsmiddel | | | |
| Varer | | | |
| Krav | | | |
| Kundefordringer | | 20 458 | 66 866 |
| Andre kortsiktige fordringer | | 45 741 | |
| Sum krav | | 66 199 | 66 866 |
| Investeringar | | | |
| Andre marknadsbaserte finansielle instrument | | | 200 000 |
| Sum investeringar | | | 200 000 |
| Bankinnskot, kontantar og liknande | | | |
| Bankinnskudd, kontanter o.l. | 4 | 381 698 | 384 159 |
| Sum bankinnskot, kontantar og liknande | | 381 698 | 384 159 |
| Sum omløpsmiddel | | 447 897 | 651 025 |
| SUM EIGEDELAR | | 2 106 676 | 2 024 239 |

BALANSE - EIGENKAPITAL OG GJELD

Eigenkapital



Balanse

| Beløp i: NOK | Note | 2020 | 2019 |
|----------------------------------|------|-------------------|-------------------|
| Innskoten egenkapital | | | |
| Aksjekapital | 5 | 400 000 | 400 000 |
| Sum innskoten egenkapital | | 400 000 | 400 000 |
| Opptent egenkapital | | | |
| Udekt tap | | 1 186 606 | 1 391 548 |
| Sum opptent egenkapital | | -1 186 606 | -1 391 548 |
| Sum egenkapital | 6 | -786 606 | -991 548 |
| Gjeld | | | |
| Langsiktig gjeld | | | |
| Anna langsiktig gjeld | | | |
| Gjeld til kredittinstitusjonar | 2, 9 | 2 870 127 | 2 941 782 |
| Langsiktig konserngjeld | 3 | | |
| Sum anna langsiktig gjeld | | 2 870 127 | 2 941 782 |
| Sum langsiktig gjeld | | 2 870 127 | 2 941 782 |
| Kortsiktig gjeld | | | |
| Leverandørgjeld | | 7 793 | 65 490 |
| Skyldig offentlige avgifter | | 8 255 | 2 623 |
| Annen kortsiktig gjeld | | 7 107 | 5 892 |
| Sum kortsiktig gjeld | | 23 155 | 74 005 |
| Sum gjeld | | 2 893 282 | 3 015 787 |
| SUM EIGENKAPITAL OG GJELD | | 2 106 676 | 2 024 239 |



Brønnøysundregistrene

ÅRSREGNSKAP FOR REGNSKAPSÅRET 2020 - GENERELL INFORMASJON

Journalnummer: 2021 431390

Enheten

Organisasjonsnummer: 983 103 030
Organisasjonsform: Aksjeselskap
Foretaksnavn: STOREDALEN KRAFTVERK AS
Forretningsadresse: Fridtjof Nansens plass 6
0160 OSLO

Regnskapsår

Årsregnskapets periode: 01.01.2020 - 31.12.2020

Konsern

Morselskap i konsern: Nei

Regnskapsregler

Regler for små foretak benyttet: Ja
Benyttet ved utarbeidelsen av
årsregnskapet til selskapet: Regnskapslovens alminnelige regler

Årsregnskapet fastsatt av kompetent organ

Bekreftet av representant for selskapet: Bjørnar Håland Hovin
Dato for fastsettelse av årsregnskapet: 12.05.2021

Revisjon

Selskapet har besluttet at årsregnskapet
ikke skal revideres: Ja

Grunnlag for avgivelse

År 2020: Årsregnskap er elektronisk innlevert.
År 2019: Tall er hentet fra elektronisk innlevert årsregnskap fra 2020.

Det er ikke krav til at årsregnskapet m.v. som sendes til Regnskapsregisteret er undertegnet. Kontrollen på at dette er utført ligger hos revisor/enhetens øverste organ. Sikkerheten ivaretas ved at innsender har rolle/rettighet for innsending av årsregnskapet via Altinn, og ved at det bekreftes at årsregnskapet er fastsatt av kompetent organ.

Brønnøysundregistrene, 16.06.2021



Organisasjonsnr: 983 103 030
STOREDALEN KRAFTVERK AS

RESULTATREGNSKAP

| Beløp i: NOK | Note | 2020 | 2019 |
|---|-------------|-----------------|-----------------|
| RESULTATREKNESKAP | | | |
| Inntekter | | | |
| Salgsinntekt | | 196 610 | 519 775 |
| Sum inntekter | | 196 610 | 519 775 |
| Kostnader | | | |
| Varekostnad | | 40 631 | |
| Lønnskostnad | | 930 | 526 |
| Avskrivning av driftsmidler og immaterielle eiendeler | 1 | 67 276 | 58 700 |
| Annen driftskostnad | 8 | 128 997 | 374 008 |
| Sum kostnader | | 237 834 | 433 234 |
| Driftsresultat | | -41 224 | 86 541 |
| Finansinntekter og finanskostnader | | | |
| Anna renteinntekt | | 991 | 3 480 |
| Sum finansinntekter | | 991 | 3 480 |
| Annan rentekostnad | | 105 289 | 125 243 |
| Annen finanskostnad | | 2 377 | |
| Sum finanskostnader | | 107 666 | 125 243 |
| Netto finans | | -106 675 | -121 763 |
| Ordinært resultat før skattekostnad | | | |
| Skattekostnad på ordinært resultat | 7 | -352 841 | |
| Ordinært resultat etter skattekostnad | | 204 942 | -35 222 |
| Årsresultat | | 204 942 | -35 222 |
| Årsresultat etter minoritetsinteresser | | 204 942 | -35 222 |
| Totalresultat | | 204 942 | -35 222 |
| Overføringer og disponeringar | | | |
| Udekt tap | | 204 942 | -35 222 |
| Sum overføringer og disponeringar | 6 | 204 942 | -35 222 |



Organisasjonsnr: 983 103 030
STOREDALEN KRAFTVERK AS

BALANSE

| Beløp i: NOK | Note | 2020 | 2019 |
|--|------|-------------------|-------------------|
| BALANSE - EIGEDELAR | | | |
| Anleggsmiddel | | | |
| Immaterielle egedelar | | | |
| Utsett skattefordel | 7 | 352 841 | |
| Sum immaterielle egedelar | | 352 841 | |
| Varige driftsmiddel | | | |
| Kraftverk | 1 | 1 305 938 | 1 373 214 |
| Sum varige driftsmiddel | | 1 305 938 | 1 373 214 |
| Sum anleggsmiddel | | 1 658 779 | 1 373 214 |
| Omløpsmiddel | | | |
| Varer | | | |
| Krav | | | |
| Kundefordringer | | 20 458 | 66 866 |
| Andre kortsiktige fordringer | | 45 741 | |
| Sum krav | | 66 199 | 66 866 |
| Investeringar | | | |
| Andre marknadbaserte finansielle instrument | | | 200 000 |
| Sum investeringar | | | 200 000 |
| Bankinnskott, kontantar og liknande | | | |
| Bankinnskudd, kontanter o. l. | 4 | 381 698 | 384 159 |
| Sum bankinnskott, kontantar og liknande | | 381 698 | 384 159 |
| Sum omløpsmiddel | | 447 897 | 651 025 |
| SUM EIGEDELAR | | 2 106 676 | 2 024 239 |
| BALANSE - EIGENKAPITAL OG GJELD | | | |
| Eigenkapital | | | |
| Innskoten eigenkapital | | | |
| Aksjekapital | 5 | 400 000 | 400 000 |
| Sum innskoten eigenkapital | | 400 000 | 400 000 |
| Opptent eigenkapital | | | |
| Udekt tap | | 1 186 606 | 1 391 548 |
| Sum opptent eigenkapital | | -1 186 606 | -1 391 548 |



| | | | |
|----------------------------------|----------|------------------|------------------|
| Sum egenkapital | 6 | -786 606 | -991 548 |
| Gjeld | | | |
| Langsiktig gjeld | | | |
| Anna langsiktig gjeld | | | |
| Gjeld til | | | |
| kredittinstitusjonar | 2, 9 | 2 870 127 | 2 941 782 |
| Langsiktig konserngjeld | 3 | | |
| Sum anna langsiktig gjeld | | 2 870 127 | 2 941 782 |
| Sum langsiktig gjeld | | 2 870 127 | 2 941 782 |
| Kortsiktig gjeld | | | |
| Leverandørgjeld | | 7 793 | 65 490 |
| Skyldig offentlige avgifter | | 8 255 | 2 623 |
| Annen kortsiktig gjeld | | 7 107 | 5 892 |
| Sum kortsiktig gjeld | | 23 155 | 74 005 |
| Sum gjeld | | 2 893 282 | 3 015 787 |
| SUM EIGENKAPITAL OG GJELD | | 2 106 676 | 2 024 239 |



Organisasjonsnr: 983 103 030
STOREDALEN KRAFTVERK AS

NOTEOPPLYSNINGER - SELSKAP - alle poster oppgitt i hele tall

Note
5

Tal på aksjar og aksjeeigarar

| <u>Aksjeklasse</u> | <u>Ant. aksjar</u> | <u>Pålydande</u> | <u>Bokført verdi</u> |
|--------------------|--------------------|------------------|----------------------|
| Ordinære aksjer | 2000000.00 | 0.20 | 400000.00 |

| <u>Aksjeeigare - fritekst</u> | <u>Antall</u> | <u>Eigarpart</u> | <u>Aksjeklasse</u> |
|-------------------------------|---------------|------------------|--------------------|
| CK Kraftholding Midt-Norge AS | 2000000.00 | 100.00% | Ordinære aksjer |

| <u>Sum</u> | <u>Sum antall</u> | <u>Sum eigarpart</u> |
|------------|-------------------|----------------------|
| | 2000000.00 | 100.00% |

Note
8

Ytingar til leiande personer
Er det gitt ytingar til leiande person: Nei

Ytingar til dagleg leiar

| <u>Ytingar</u> | <u>Lønn</u> | <u>Pensj.plikt</u> | <u>Andre godtgj.</u> |
|----------------|-------------|--------------------|----------------------|
|----------------|-------------|--------------------|----------------------|

Note
8

Ytingar til andre leiande personer

Note
8

Antall årsverk i regnskapsåret

Verksemnda har hatt følgjende tal på årsverk:
0.00

Note
8,9

Lån og sikkerheitsstilling til leiande personar

Er det gitt lån eller sikkerheitsstilling til leiande personar: Nei



| <u>Sikkerheitsstilling</u> | <u>Dagleg leiar</u> | <u>Styrets leiar</u> | <u>Andre nærstående</u> |
|----------------------------|---------------------|----------------------|-------------------------|
| | 0 | 0 | 0 |

Kraftverksrelaterte eienedeler er stilt som sikkerhet for gjeld til kredittinstitusjoner.



2020

STOREDALEN
KRAFTVERK AS
ÅRSREGNSKAP 2020



CLEMENS KRAFT



RESULTATREGNSKAP

STOREDALEN KRAFTVERK AS

| DRIFTSINNEKTER OG DRIFTSKOSTNADER | Note | 2020 | 2019 |
|---|------|-----------------|-----------------|
| Salgsinntekt | | 196 610 | 519 775 |
| Sum driftsinntekter | | 196 610 | 519 775 |
| Varekostnad | | 40 631 | 0 |
| Lønnskostnad | | 930 | 526 |
| Avskrivning av driftsmidler og immaterielle eiendeler | 1 | 67 276 | 58 700 |
| Annen driftskostnad | 8 | 128 997 | 374 008 |
| Sum driftskostnader | | 237 834 | 433 234 |
| Driftsresultat | | -41 224 | 86 541 |
| FINANSINNEKTER OG FINANSKOSTNADER | | | |
| Annen renteinntekt | | 991 | 3 480 |
| Annen rentekostnad | | 105 289 | 125 243 |
| Annen finanskostnad | | 2 377 | 0 |
| Resultat av finansposter | | -106 675 | -121 763 |
| Ordinært resultat før skattekostnad | | -147 899 | -35 222 |
| Skattekostnad på ordinært resultat | 7 | -352 841 | 0 |
| Ordinært resultat | | 204 942 | -35 222 |
| Årsresultat | | 204 942 | -35 222 |
| OVERFØRINGER | | | |
| Overført til udekket tap | | -204 942 | 35 222 |
| Sum overføringer | 6 | 204 942 | -35 222 |



BALANSE

STOREDALEN KRAFTVERK AS

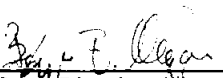
| EIENDELER | Note | 2020 | 2019 |
|---|------|------------------|------------------|
| ANLEGGSMIDLER | | | |
| IMMATERIELLE EIENDELER | | | |
| Utsatt skattefordel | 7 | 352 841 | 0 |
| Sum immaterielle eiendeler | | 352 841 | 0 |
| VARIGE DRIFTSMIDLER | | | |
| Kraftverk | 1 | 1 305 938 | 1 373 214 |
| Sum varige driftsmidler | | 1 305 938 | 1 373 214 |
| Sum anleggsmidler | | 1 658 779 | 1 373 214 |
| OMLØPSMIDLER | | | |
| FORDRINGER | | | |
| Kundefordringer | | 20 458 | 66 866 |
| Andre kortsiktige fordringer | | 45 741 | 0 |
| Sum fordringer | | 66 199 | 66 866 |
| INVESTERINGER | | | |
| Andre markedsbaserte finansielle instrumenter | | 0 | 200 000 |
| Sum investeringer | | 0 | 200 000 |
| Bankinnskudd, kontanter o.l. | 4 | 381 698 | 384 159 |
| Sum omløpsmidler | | 447 897 | 651 025 |
| Sum eiendeler | | 2 106 676 | 2 024 239 |

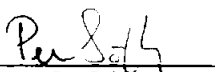
**BALANSE**

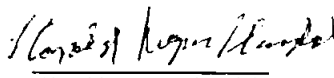
STOREDALEN KRAFTVERK AS


| EGENKAPITAL OG GJELD | Note | 2020 | 2019 |
|------------------------------------|------|-------------------|-------------------|
| EGENKAPITAL | | | |
| INNSKUTT EGENKAPITAL | | | |
| Aksjekapital | 5 | 400 000 | 400 000 |
| Sum innskutt egenkapital | | 400 000 | 400 000 |
| OPPTJENT EGENKAPITAL | | | |
| Udekket tap | | -1 186 606 | -1 391 548 |
| Sum opptjent egenkapital | | -1 186 606 | -1 391 548 |
| Sum egenkapital | 6 | -786 606 | -991 548 |
| GJELD | | | |
| AVSETNING FOR FORPLIKTELSER | | | |
| ANNEN LANGSIKTIG GJELD | | | |
| Gjeld til kredittinstitusjoner | 2, 9 | 2 870 127 | 2 941 782 |
| Sum annen langsiktig gjeld | | 2 870 127 | 2 941 782 |
| KORTSIKTIG GJELD | | | |
| Leverandørgjeld | | 7 793 | 65 490 |
| Skyldig offentlige avgifter | | 8 255 | 2 623 |
| Annen kortsiktig gjeld | | 7 107 | 5 892 |
| Sum kortsiktig gjeld | | 23 155 | 74 005 |
| Sum gjeld | | 2 893 282 | 3 015 787 |
| Sum egenkapital og gjeld | | 2 106 676 | 2 024 239 |

Oslo, 12.03.2021
Styret i Store dalen Kraftverk AS


Børge Edvardsen
styreleder


Per Sølvberg
styremedlem


Harald Magne Glomdal
styremedlem


Stig-Martin Braate
daglig leder



Regnskapsprinsipper

Årsregnskapet er satt opp i samsvar med regnskapsloven og god regnskapsskikk for små foretak. Storedalen Kraftverk AS drifter Storedalen kraftverk.

Regnskapet er avlagt under forutsetning om fortsatt drift, jf. regnskapsloven § 4-5. Selskapets egenkapital er tapt. Historisk skyldes dette høy kost/avskrivninger på anlegget, men også svært lave kraftpriser gjennom 2020. Et kraftverk er en langsiktig investering. Eierne er innstilt på å sikre fortsatt drift ved tilførsel av kapital eller annen finansiell støtte dersom det skulle være behov. Selskapets morselskap har avgitt en morselskapsgaranti om å sikre fortsatt drift til 30. juni 2022, eller til årsregnskap 2021 er avlagt avhengig av hva som inntreffer først.

Selskapet har i løpet av 2020 fått nye eiere, og inngår nå i Clemens Kraft-konsernet. Gruppering av anleggsmidler og avskrivningstid er harmonisert med konsernet. Dette innebærer mindre justeringer av avskrivningstakt. I samsvar med god regnskapsskikk for små foretak og prinsippendringer knyttet til avskrivningsestimater tas effekten av prinsippendringen i fremtidige perioder gjennom «knekkpunktsløsningen».

Driftsinntekter

Inntekter ved salg av varer og tjenester vurderes til virkelig verdi av vederlaget, netto etter fradrag for merverdiavgift, rabatter og andre avslag. Inntektsføring ved salg av varer skjer på leveringstidspunktet.

Samtidig med produksjon av kraft opparbeides retten til å selge elsertifikater. Inntekter fra elsertifikathandel regnskapsføres når elsertifikater faktisk realiseres. Dette innebærer at beholdningen av opparbeidede elsertifikater ved periodeslutt ikke er innregnet i selskapets balanse.

Klassifisering av balanseposter

Eiendeler bestemt til varig eie eller bruk klassifiseres som anleggsmidler. Fordringer klassifiseres som omløpsmidler hvis de skal tilbakebetales i løpet av ett år. For gjeld legges tilsvarende kriterier til grunn. Første års avdrag på langsiktige fordringer og langsiktig gjeld klassifiseres likevel ikke som omløpsmiddel og kortsiktig gjeld.

Anskaffelseskost

Anskaffelseskost for eiendeler omfatter kjøpesummen for eiendelen, med fradrag for bonuser, rabatter og lignende, og med tillegg for kjøpsutgifter (frakt, toll, offentlige avgifter som ikke refunderes og eventuelle andre direkte kjøpsutgifter). Ved kjøp i utenlandsk valuta balanseføres eiendelen til kursen på transaksjonstidspunktet, men til terminkursen ved bruk av terminkontrakt. For varige driftsmidler og immaterielle eiendeler omfatter anskaffelseskost også direkte utgifter for å klargjøre eiendelen for bruk, for eksempel utgifter til testing av eiendelen. Renter knyttet til tilvirkning av anleggsmidler balanseføres.

Generelt om vurdering av balanseposter

Omløpsmidler vurderes til det laveste av anskaffelseskost og virkelig verdi. Kortsiktig gjeld balanseføres til nominelt beløp på etableringstidspunktet. Anleggsmidler vurderes til anskaffelseskost. Varige driftsmidler og immaterielle eiendeler som har begrenset levetid avskrives lineært over den forventede økonomiske levetiden. Anleggsmidlene nedskrives til virkelig verdi ved verdifall. Langsiktig gjeld i norske kroner, med unntak av avsetninger for forpliktelser, balanseføres til nominelt beløp.



Varige driftsmidler

Andre varige driftsmidler balanseføres og avskrives lineært over driftsmidlenes forventede levetid dersom de har antatt levetid over 3 år og har en kostpris som overstiger kr 15 000. Tomter avskrives ikke.

Vedlikehold av driftsmidler kostnadsføres løpende. Påkostninger og forbedringer legges til driftsmidlets kostpris og avskrives i takt med driftsmidlet. Skillet mellom vedlikehold og påkostning/forbedring regnes i forhold til driftsmidlets stand ved kjøp av driftsmidlet. Utgifter til leie av driftsmidler kostnadsføres. Forskuddsbetalinger balanseføres som forskuddsbetalt kostnad, og fordeles over leieperioden.

Nedskrivning av anleggsmidler

Ved indikasjon om at balanseført verdi av et anleggsmiddel er høyere enn virkelig verdi, foretas det test for verdifall. Testen foretas for det laveste nivå av anleggsmidler som har selvstendige kontantstrømmer. Hvis balanseført verdi er høyere enn både salgsverdi og gjenvinnbart beløp (nåverdi ved fortsatt bruk/eie), foretas det nedskrivning til det høyeste av salgsverdi og gjenvinnbart beløp. Tidligere nedskrivninger reverseres hvis forutsetningene for nedskrivningen ikke lenger er til stede.

Fordringer

Kundefordringer og andre fordringer er oppført i balansen til pålydende etter fradrag for avsetning til forventet tap. Avsetning for tap gjøres på grunnlag av individuelle vurderinger av de enkelte fordringene.

Skatt

Skattekostnaden i resultatregnskapet omfatter både periodens betalbare skatt og endring i utsatt skatt. Utsatt skatt beregnes med aktuell skattesats på grunnlag av midlertidige forskjeller mellom regnskapsmessige og skattemessige verdier, samt eventuelt ligningsmessig underskudd til fremføring ved utgangen av regnskapsåret. Skatteøkende og skattereduserende midlertidige forskjeller som reverserer eller kan reversere i samme periode er utlignet. Oppføring av utsatt skattefordel på netto skattereduserende forskjeller som ikke er utlignet og underskudd til fremføring, er begrunnet med antatt fremtidig inntjening. Utsatt skattefordel som kan balanseføres og utsatt skatt er oppført netto i balansen.



Store dalen Kraftverk AS

Note 1 Varige driftsmidler og immaterielle eiendeler

| | Kraftstasjon | Maskin- teknisk | Elektro- teknisk | Sum |
|----------------------------------|----------------|--------------------|---------------------|------------------|
| Anskaffelseskost 01.01. | 469 226 | 1 400 080 | 368 029 | 2 237 335 |
| Tilgang | | | | 0 |
| Avgang | | | | 0 |
| Anskaffelseskost 31.12. | 469 226 | 1 400 080 | 368 029 | 2 237 335 |
| Akkumulerte avskrivninger 31.12. | 221 259 | 553 445 | 156 693 | 931 397 |
| Balanseført verdi 31.12. | 247 967 | 846 635 | 211 336 | 1 305 938 |
| Årets avskrivninger | 12 099 | 35 069 | 20 108 | 67 276 |
| Forventet økonomisk levetid | 67 år | 40 år | 20 år | |

Note 2 Fordringer og gjeld

| | 2020 | 2019 |
|--|-----------|-----------|
| Fordringer med forfall senere enn ett år | 0 | 0 |
| Langsiktig gjeld med forfall senere enn 5 år | 2 511 852 | 2 612 000 |

Note 3 Mellomværende med nærstående parter

| | Kundefordringer | | Kortsiktige fordringer | | Langsiktige fordringer | |
|------------|-----------------|----------|------------------------|----------|------------------------|----------|
| | 2020 | 2019 | 2020 | 2019 | 2020 | 2019 |
| Sum | 0 | 0 | 0 | 0 | 0 | 0 |

| | Leverandørgjeld | | Kortsiktig gjeld | | Annen langsiktig gjeld | |
|------------|-----------------|----------|------------------|----------|------------------------|----------|
| | 2020 | 2019 | 2020 | 2019 | 2020 | 2019 |
| Sum | 0 | 0 | 0 | 0 | 0 | 0 |

Note 4 Bundne bankinnskudd

| | 2020 | 2019 |
|---------------------|------|------|
| Bundne bankinnskudd | 0 | 0 |

Note 5 Aksjekapital og aksjonærinformasjon

| Aksjekapital | Antall | Pålydende | Bokført aksjekapital |
|--------------|-----------|-----------|----------------------|
| Aksjer | 2 000 000 | 0,20 | 400 000 |

Alle aksjer er eid av morselskapet CK Kraftholding Midt-Norge AS med forretningsadresse Fridtjof Nansens Plass 6, Oslo.



Note 6 Egenkapital

| | Aksjekapital | Udekket tap | Sum |
|---------------------------|----------------|-------------------|-----------------|
| Egenkapital 01.01. | 400 000 | -1 391 548 | -991 548 |
| Årets resultat | | 204 942 | 204 942 |
| Egenkapital 31.12. | 400 000 | -1 186 606 | -786 606 |

Note 7 Skatt

| Beregning av utsatt skatt/utsatt skattefordel | 2020 | 2019 |
|--|-------------------|-------------------|
| Midlertidige forskjeller: | | |
| Midlertidige forskjeller driftsmidler | -367 324 | -368 050 |
| Midlertidige forskjeller knyttet til gevinst- og tapskonto | -39 589 | -49 485 |
| Underskudd til fremføring | -1 196 910 | -1 038 389 |
| Grunnlag for utsatt skattefordel | -1 603 823 | -1 455 924 |
| Utsatt skatt | -352 841 | -442 642 |
| Herav ikke balanseført utsatt skattefordel | 0 | 442 642 |
| Utsatt skatt i balansen | -352 841 | 0 |
| Årets skattekostnad består av: | | |
| Endring i utsatt skatt/skattefordel | -352 842 | 0 |
| Skattekostnad | -352 842 | 0 |

Selskapets utsatte skattefordel er innregnet i balansen i 2020. Gjennom konserntilknytningen til Clemens Kraft kan nå fremførbart underskudd og andre negative midlertidig forskjeller utnyttes gjennom konsernbidragsadgang.

Note 8 Lønnskostnader, antall ansatte, godtgjørelser, lån til ansatte m.v.

Selskapet har ingen ansatte, og er følgelig ikke pliktig til å ha tjenestepensjonsordning etter lov om obligatorisk tjenestepensjon.

Det er ikke utbetalt lønn eller styrehonorar.

Det er ikke gitt lån/sikkerhetsstillelse til daglig leder, styreleder eller andre nærstående parter.

Selskapet har fravalgt revisjon.

Note 9 Garantier og sikkerhetsstillelser

| Gjeld som er sikret ved pant o.l. | 2020 | 2019 |
|---|-----------|-----------|
| Gjeld til kredittinstitusjoner | 2 870 127 | 2 941 782 |
| Balanseført verdi av eiendeler pantsatt for egen gjeld | | |
| Kraftverk | 1 305 938 | 1 373 214 |