



ÅRSREGNSKAPET FOR REGNSKAPSÅRET 2024 - GENERELL INFORMASJON

Enheten

Organisasjonsnummer: 920 544 339
Organisasjonsform: Aksjeselskap
Foretaksnavn: DYRETANNKLINIKKEN AS
Forretningsadresse: Andebuveien 3
3170 SEM

Regnskapsår

Årsregnskapets periode: 01.01.2024 - 31.12.2024

Konsern

Morselskap i konsern: Nei

Regnskapsregler

Regler for små foretak benyttet: Ja
Benyttet ved utarbeidelsen av årsregnskapet til selskapet: Regnskapslovens alminnelige regler

Årsregnskapet fastsatt av kompetent organ

Bekreftet av representant for selskapet: Eirik Nilssen
Dato for fastsettelse av årsregnskapet: 12.05.2025

Grunnlag for avgivelse

År 2024: Årsregnskapet er elektronisk innlevert
År 2023: Tall er hentet fra elektronisk innlevert årsregnskap fra 2024

Det er ikke krav til at årsregnskapet m.v. som sendes til Regnskapsregisteret er undertegnet. Kontrollen på at dette er utført ligger hos revisor/enhetens øverste organ. Sikkerheten ivaretas ved at innsender har rolle/rettighet for innsending av årsregnskapet via Altinn, og ved at det bekreftes at årsregnskapet er fastsatt av kompetent organ.

Brønnøysundregistrene, 03.06.2025



Resultatregnskap

Beløp i: NOK	Note	2024	2023
RESULTATREGNSKAP			
Inntekter			
Salgsinntekt		11 012 635	10 348 964
Sum inntekter		11 012 635	10 348 964
Kostnader			
Varekostnad		833 817	790 764
Lønnskostnad	1	5 282 278	4 773 844
Avskrivning av driftsmidler og immaterielle eiendeler	2	497 038	594 907
Annen driftskostnad		2 211 410	2 498 510
Sum kostnader		8 824 543	8 658 025
Driftsresultat		2 188 092	1 690 938
Finansinntekter og finanskostnader			
Annen renteinntekt		29 598	221
Annen finansinntekt		416	
Sum finansinntekter		30 014	221
Annen rentekostnad		8 391	2 080
Annen finanskostnad		2 839	
Sum finanskostnader		11 230	2 080
Netto finans		18 784	-1 859
Resultat før skattekostnad		2 206 876	1 689 079
Skattekostnad på resultat	3	457 102	385 872
Årsresultat	4	1 749 774	1 303 207
Årsresultat etter minoritetsinteresser		1 749 774	1 303 207
Totalresultat		1 749 774	1 303 207
Overføringer og disponeringer			
Ordinært utbytte			1 600 000



Resultatregnskap

Beløp i: NOK	Note	2024	2023
Avsatt til annen egenkapital		1 749 774	
Overført fra annen egenkapital			-296 793
Sum overføringer og disponeringer		1 749 774	1 303 207



Balanse

Beløp i: NOK	Note	2024	2023
BALANSE - EIENDELER			
Anleggsmidler			
Immaterielle eiendeler			
Utsatt skattefordel	3		
Varige driftsmidler			
Tomter, bygninger o.a. fast eiendom	2		
Maskiner og anlegg	2		
Skip og flytende installasjoner	2		
Driftsløsøre, inventar o.a. utstyr	2, 5	2 201 993	1 849 617
Sum varige driftsmidler		2 201 993	1 849 617
Sum anleggsmidler		2 201 993	1 849 617
Omløpsmidler			
Varer			
Sum varer		19 367	30 055
Fordringer			
Kundefordringer		47 308	59 205
Andre kortsiktige fordringer		69 379	1 307 990
Konsernfordringer		8 888	
Sum fordringer		125 575	1 367 195
Bankinnskudd, kontanter og lignende			
Bankinnskudd, kontanter o.l.	6	2 259 331	1 014 797
Sum bankinnskudd, kontanter og lignende		2 259 331	1 014 797
Sum omløpsmidler		2 404 273	2 412 048
SUM EIENDELER		4 606 266	4 261 665

BALANSE - EGENKAPITAL OG GJELD

Egenkapital



Balanse

Beløp i: NOK	Note	2024	2023
Innskutt egenkapital			
Aksjekapital	7	30 000	30 000
Beholdning av egne aksjer	7		
Annen innskutt egenkapital		-10 554	-10 554
Sum innskutt egenkapital		19 446	19 446
Opptjent egenkapital			
Annen egenkapital		2 236 476	986 701
Sum opptjent egenkapital		2 236 476	986 701
Sum egenkapital	4	2 255 921	1 006 147
Gjeld			
Langsiktig gjeld			
Utsatt skatt	3		
Annen langsiktig gjeld			
Gjeld til kredittinstitusjoner	5		
Sum langsiktig gjeld		0	0
Kortsiktig gjeld			
Leverandørgjeld		741 479	109 891
Betalbar skatt	3	457 102	385 872
Skyldig offentlige avgifter		672 744	652 180
Utbytte			1 600 000
Kortsiktig konserngjeld			84 900
Annen kortsiktig gjeld		479 020	422 675
Sum kortsiktig gjeld		2 350 345	3 255 518
Sum gjeld		2 350 345	3 255 518
SUM EGENKAPITAL OG GJELD		4 606 266	4 261 665
POSTER UTENOM BALANSEN			
Garantistillelser	5		
Pantstillelser	5		



Brønnøysundregistrene

ÅRSREGNSKAP FOR REGNSKAPSÅRET 2024 - GENERELL INFORMASJON

Journalnummer: 2025 435216

Enheten

Organisasjonsnummer: 920 544 339
Organisasjonsform: Aksjeselskap
Foretaksnavn: DYRETANNKLINIKKEN AS
Forretningsadresse: Andebuveien 3
3170 SEM

Regnskapsår

Årsregnskapets periode: 01.01.2024 - 31.12.2024

Konsern

Morselskap i konsern: Nei

Regnskapsregler

Regler for små foretak benyttet: Ja
Benyttet ved utarbeidelsen av
årsregnskapet til selskapet: Regnskapslovens alminnelige regler

Årsregnskapet fastsatt av kompetent organ

Bekreftet av representant for selskapet: Eirik Nilssen
Dato for fastsettelse av årsregnskapet: 12.05.2025

Grunnlag for avgivelse

År 2024: Årsregnskap er elektronisk innlevert.
År 2023: Tall er hentet fra elektronisk innlevert årsregnskap fra 2024.

Det er ikke krav til at årsregnskapet m.v. som sendes til Regnskapsregisteret er undertegnet. Kontrollen på at dette er utført ligger hos revisor/enhetens øverste organ. Sikkerheten ivaretas ved at innsender har rolle/rettighet for innsending av årsregnskapet via Altinn, og ved at det bekreftes at årsregnskapet er fastsatt av kompetent organ.

Brønnøysundregistrene, 28.05.2025



Organisasjonsnr: 920 544 339
DYRETANNKLINIKKEN AS

RESULTATREGNSKAP

Beløp i: NOK	Note	2024	2023
RESULTATREGNSKAP			
Inntekter			
Salgsinntekt		11 012 635	10 348 964
Sum inntekter		11 012 635	10 348 964
Kostnader			
Varekostnad		833 817	790 764
Lønnskostnad	1	5 282 278	4 773 844
Avskrivning av driftsmidler og immaterielle eiendeler	2	497 038	594 907
Annen driftskostnad		2 211 410	2 498 510
Sum kostnader		8 824 543	8 658 025
Driftsresultat		2 188 092	1 690 938
Finansinntekter og finanskostnader			
Annen renteinntekt		29 598	221
Annen finansinntekt		416	
Sum finansinntekter		30 014	221
Annen rentekostnad		8 391	2 080
Annen finanskostnad		2 839	
Sum finanskostnader		11 230	2 080
Netto finans		18 784	-1 859
Resultat før skattekostnad		2 206 876	1 689 079
Skattekostnad på resultat	3	457 102	385 872
Årsresultat	4	1 749 774	1 303 207
Årsresultat etter minoritetsinteresser		1 749 774	1 303 207
Totalresultat		1 749 774	1 303 207
Overføringer og disponeringer			
Ordinært utbytte			1 600 000
Avsatt til annen egenkapital		1 749 774	
Overført fra annen egenkapital			-296 793
Sum overføringer og disponeringer		1 749 774	1 303 207



Organisasjonsnr: 920 544 339
DYRETANNKLINIKKEN AS

BALANSE

Beløp i: NOK **Note** **2024** **2023**

BALANSE - EIENDELER

Anleggsmidler

Immaterielle eiendeler

Utsatt skattefordel 3

Varige driftsmidler

Tomter, bygninger o.a.

fast eiendom 2

Maskiner og anlegg 2

Skip og flytende

installasjoner 2

Driftsløsøre, inventar o.
a. utstyr 2, 5

2 201 993 1 849 617

Sum varige driftsmidler 2 201 993 1 849 617

Sum anleggsmidler 2 201 993 1 849 617

Omløpsmidler

Varer

Sum varer 19 367 30 055

Fordringer

Kundefordringer 47 308 59 205

Andre kortsiktige
fordringer 69 379 1 307 990

Konsernfordringer 8 888

Sum fordringer 125 575 1 367 195

Bankinnskudd, kontanter og lignende

Bankinnskudd, kontanter o.
l. 6 2 259 331 1 014 797

**Sum bankinnskudd,
kontanter og lignende 2 259 331 1 014 797**

Sum omløpsmidler 2 404 273 2 412 048

SUM EIENDELER 4 606 266 4 261 665

BALANSE - EGENKAPITAL OG GJELD

Egenkapital

Innskutt egenkapital

Aksjekapital 7 30 000 30 000

Beholdning av egne aksjer 7

Annen innskutt egenkapital -10 554 -10 554

Sum innskutt egenkapital 19 446 19 446



Opptjent egenkapital			
Annen egenkapital		2 236 476	986 701
Sum opptjent egenkapital		2 236 476	986 701
Sum egenkapital	4	2 255 921	1 006 147
Gjeld			
Langsiktig gjeld			
Utsatt skatt	3		
Annen langsiktig gjeld			
Gjeld til kredittinstitusjoner	5		
Sum langsiktig gjeld		0	0
Kortsiktig gjeld			
Leverandørgjeld		741 479	109 891
Betalbar skatt	3	457 102	385 872
Skyldig offentlige avgifter		672 744	652 180
Utbytte			1 600 000
Kortsiktig konserngjeld			84 900
Annen kortsiktig gjeld		479 020	422 675
Sum kortsiktig gjeld		2 350 345	3 255 518
Sum gjeld		2 350 345	3 255 518
SUM EGENKAPITAL OG GJELD		4 606 266	4 261 665
POSTER UTENOM BALANSEN			
Garantistillelser	5		
Pantstillelser	5		



Organisasjonsnr: 920 544 339
DYRETANNKLINIKKEN AS

NOTEOPPLYSNINGER - SELSKAP - alle poster oppgitt i hele tall

Note

1

Antall årsverk i regnskapsåret
6.50

Sum Beløp

Balanseført verdi 31.12. Varige driftsmidler Immaterielle eiend.

Konsernregnskap

Morselskapet sitt navn

Forretningskontor for morselskapet

Begrunnelse for at datterselskap er utelatt fra konsolideringen

Samlet beløp - tilknyttet selskap Årets Fjorårets

Samlet beløp - foretak i samme konsern Årets Fjorårets

Samlet beløp - foretak i samme konsern Årets Fjorårets

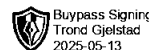
Samlet beløp - felles kontrollert virksomhet Årets Fjorårets

Pantstillelse Beløp

Beholdning av egne aksjer Antall Pålydende Andel av aksjek.



revisjon & rådgivning



Buypass Signing
Trond Gjelstad
2025-05-13

Til generalforsamlingen i DYRETANNKLINIKKEN AS

Uavhengig revisors beretning for 2024

Konklusjon

Vi har revidert DYRETANNKLINIKKEN AS sitt årsregnskap som viser et overskudd på kr 1 749 774. Årsregnskapet består av balanse per 31. desember 2024, resultatregnskap for regnskapsåret avsluttet per denne datoen og noter til årsregnskapet, herunder et sammendrag av viktige regnskapsprinsipper.

Etter vår mening

- oppfyller årsregnskapet gjeldende lovkrav, og
- gir årsregnskapet et rettviseende bilde av selskapets finansielle stilling per 31. desember 2024 og av dets resultat for regnskapsåret avsluttet per denne datoen i samsvar med regnskapslovens regler og god regnskapsskikk i Norge.

Grunnlag for konklusjonen

Vi har gjennomført revisjonen i samsvar med de internasjonale revisjonsstandardene International Standards on Auditing (ISA-ene). Våre oppgaver og plikter i henhold til disse standardene er beskrevet nedenfor under Revisors oppgaver og plikter ved revisjonen av årsregnskapet. Vi er uavhengige av selskapet slik det kreves i lov, forskrift og International Code of Ethics for Professional Accountants (inkludert internasjonale uavhengighetsstandarder) utstedt av the International Ethics Standards Board for Accountants (IESBA-reglene), og vi har overholdt våre øvrige etiske forpliktelser i samsvar med disse kravene. Innhentet revisjonsbevis er etter vår vurdering tilstrekkelig og hensiktsmessig som grunnlag for vår konklusjon.

Ledelsens ansvar for årsregnskapet

Ledelsen (styret og daglig leder) er ansvarlig for å utarbeide årsregnskapet og for at det gir et rettviseende bilde i samsvar med regnskapslovens regler og god regnskapsskikk i Norge. Ledelsen er også ansvarlig for slik intern kontroll som den finner nødvendig for å kunne utarbeide et årsregnskap som ikke inneholder vesentlig feilinformasjon, verken som følge av misligheter eller utilsiktede feil.

Ved utarbeidelsen av årsregnskapet må ledelsen ta standpunkt til selskapets evne til fortsatt drift og opplyse om forhold av betydning for fortsatt drift. Forutsetningen om fortsatt drift skal legges til grunn for årsregnskapet så lenge det ikke er sannsynlig at virksomheten vil bli avvirket.

Side 1 av 2

HLO revisjon & rådgivning AS

Kirkegata 10 | NO-3211 Sandefjord | Telefon: +47 33 42 68 00

Bank: 6272.05.00561 | Foretaksregisteret: NO 989 027 654 MVA | hlo@hlo.no | www.hlo.no



Medlem av Den norske Revisorforening



revisjon & rådgivning



Revisors oppgaver og plikter ved revisjonen av årsregnskapet

Vårt mål er å oppnå betryggende sikkerhet for at årsregnskapet som helhet ikke inneholder vesentlig feilinformasjon, verken som følge av misligheter eller utilsiktede feil, og å avgi en revisjonsberetning som inneholder vår konklusjon. Betryggende sikkerhet er en høy grad av sikkerhet, men ingen garanti for at en revisjon utført i samsvar med ISA-ene, alltid vil avdekke vesentlig feilinformasjon som eksisterer. Feilinformasjon kan oppstå som følge av misligheter eller utilsiktede feil. Feilinformasjon blir vurdert som vesentlig dersom den enkeltvis eller samlet med rimelighet kan forventes å påvirke økonomiske beslutninger som brukerne foretar basert på årsregnskapet for DYRETANNKLINIKKEN AS.

For videre beskrivelse av revisors oppgaver og plikter vises det til:
<https://revisorforeningen.no/revisjonsberetninger>

Sandefjord, 12.05.2025
HLO revisjon & rådgivning AS

Trond Gjelstad
statsautorisert revisor
(elektronisk signert)

Side 2 av 2

HLO revisjon & rådgivning AS

Kirkegata 10 | NO-3211 Sandefjord | Telefon: +47 33 42 68 00


Bank: 6272.05.00561 | Foretaksregisteret: NO 989 027 654 MVA | hlo@hlo.no | www.hlo.no



Medlem av Den norske Revisorforening



 BankID Signing
Eink Nilssen
2025-05-12

 BankID Signing
Sigbjørn Hesthammer Storti
2025-05-13

Årsregnskap 2024

Dyretannklinikken AS

Resultatregnskap
Balanse
Noter til regnskapet
Revisjonberetning

Org.nr.: 920 544 339



BankID Signing
Eink Nilssen
2025-05-12

BankID Signing
Sigbjørn Hesthammer Storti
2025-05-13

RESULTATREGNSKAP

DYRETANNKLINIKKEN AS

DRIFTSINNEKTER OG DRIFTSKOSTNADER	Note	2024	2023
Salgsinntekt		11 012 635	10 348 964
Sum driftsinntekter		11 012 635	10 348 964
Varekostnad		833 817	790 764
Lønnskostnad	1	5 282 278	4 773 844
Avskrivning av driftsmidler og immaterielle eiendeler	2	497 038	594 907
Annen driftskostnad		2 211 410	2 498 510
Sum driftskostnader		8 824 543	8 658 025
Driftsresultat		2 188 092	1 690 938
FINANSINNEKTER OG FINANSKOSTNADER			
Annen renteinntekt		29 598	221
Annen finansinntekt		416	0
Annen rentekostnad		8 391	2 080
Annen finanskostnad		2 839	0
Resultat av finansposter		18 784	-1 859
Resultat før skattekostnad		2 206 876	1 689 079
Skattekostnad på resultat	3	457 102	385 872
Årsresultat	4	1 749 774	1 303 207
OVERFØRINGER			
Avsatt til utbytte		0	1 600 000
Avsatt til annen egenkapital		1 749 774	0
Overført fra annen egenkapital		0	296 793
Sum overføringer		1 749 774	1 303 207



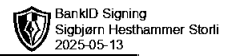
BankID Signing
Eink Nilssen
2025-05-12

BankID Signing
Sigbjørn Hesthammer Storti
2025-05-13

BALANSE

DYRETANNKLINIKKEN AS

EIENDELER	Note	2024	2023
ANLEGGSMIDLER			
VARIGE DRIFTSMIDLER			
Driftsløsøre, inventar o.a. utstyr	2, 5	2 201 993	1 849 617
Sum varige driftsmidler		2 201 993	1 849 617
Sum anleggsmidler		2 201 993	1 849 617
OMLØPSMIDLER			
Lager av varer og annen beholdning		19 367	30 055
FORDRINGER			
Kundefordringer		47 308	59 205
Andre kortsiktige fordringer		69 379	1 307 990
Konsernfordringer		8 888	0
Sum fordringer		125 575	1 367 195
Bankinnskudd, kontanter o.l.	6	2 259 331	1 014 797
Sum omløpsmidler		2 404 273	2 412 048
Sum eiendeler		4 606 266	4 261 665



BALANSE

DYRETANNKLINIKKEN AS

EGENKAPITAL OG GJELD	Note	2024	2023
EGENKAPITAL			
INNSKUTT EGENKAPITAL			
Aksjekapital	7	30 000	30 000
Annen innskutt egenkapital		-10 554	-10 554
Sum innskutt egenkapital		19 446	19 446
OPPTJENT EGENKAPITAL			
Annen egenkapital		2 236 476	986 701
Sum opptjent egenkapital		2 236 476	986 701
Sum egenkapital	4	2 255 921	1 006 147
GJELD			
ANNEN LANGSIKTIG GJELD			
KORTSIKTIG GJELD			
Leverandørgjeld		741 479	109 891
Betalbar skatt	3	457 102	385 872
Skyldig offentlige avgifter		672 744	652 180
Utbytte		0	1 600 000
Konserngjeld		0	84 900
Annen kortsiktig gjeld		479 020	422 675
Sum kortsiktig gjeld		2 350 345	3 255 518
Sum gjeld		2 350 345	3 255 518
Sum egenkapital og gjeld		4 606 266	4 261 665

Sem, 12.05.2025
Styret i Dyretannklinikken AS

Eirik Nilssen
styreleder

Sigbjørn Hesthammer Storli
daglig leder



Regnskapsprinsipper



Årsregnskapet er satt opp i samsvar med regnskapsloven og NRS 8 - God regnskapsskikk for små foretak.

DRIFTSINNTEKTER

Inntekter resultatføres på leveringstidspunktet når varen er levert eller tjenesten utført.

SKATT

Skattekostnaden i resultatregnskapet omfatter både periodens betalbare skatt og endring i utsatt skatt. Utsatt skatt er beregnet med 22 % på grunnlag av de midlertidige forskjeller som eksisterer mellom regnskapsmessige og skattemessige verdier, samt ligningsmessig underskudd til fremføring ved utgangen av regnskapsåret. Skatteøkende og skattereduserende midlertidige forskjeller som reverserer eller kan reverseres i samme periode er utlignet og nettoført.

KLASSIFISERING OG VURDERING AV ANLEGGSMIDLER

Anleggsmidler omfatter eiendeler bestemt til varig eie og bruk. Anleggsmidler er vurdert til anskaffelseskost. Varige driftsmidler balanseføres og avskrives over driftsmidlets økonomiske levetid. Avskrivningsperioden for fast eiendom anskaffet etter 2009 er dekomponert i en del som gjelder råbygget og en del som gjelder faste tekniske installasjoner. Varige driftsmidler nedskrives til gjenvinnbart beløp ved verdifall som forventes ikke å være forbigående. Gjenvinnbart beløp er det høyeste av netto salgsverdi og verdi i bruk. Verdi i bruk er nåverdi av fremtidige kontantstrømmer knyttet til eiendelen. Nedskrivningen reverseres når grunnlaget for nedskrivningen ikke lenger er til stede.

KLASSIFISERING OG VURDERING AV OMLØPSMIDLER

Omløpsmidler og kortsiktig gjeld omfatter normalt poster som forfaller til betaling innen ett år etter balansedagen, samt poster som knytter seg til varekretsløpet. Omløpsmidler vurderes til laveste verdi av anskaffelseskost og virkelig verdi.

VARER

Varer er vurdert til det laveste av anskaffelseskost og netto salgsverdi.

FORDRINGER

Kundefordringer og andre fordringer oppføres til pålydende etter fradrag for avsetning til forventet tap. Avsetning til tap gjøres på grunnlag av en individuell vurdering av de enkelte fordringene.

Note 1 Lønnskostnader og antall årsverk

LØNNSKOSTNADER

	2024	2023
Lønninger	4 302 656	3 782 992
Arbeidsgiveravgift	649 855	571 977
Pensjonskostnader	162 267	162 269
Andre ytelser	167 500	256 606
Sum	5 282 278	4 773 844

Selskapet har i 2024 sysselsatt 6 årsverk.



Note 2 Anleggsmidler

	Driftsløsøre, inventar ol.	Sum
Anskaffelseskost pr. 01.01.24	5 356 813	5 356 813
+ Tilgang kjøpte driftsmidler	849 414	849 414
= Anskaffelseskost 31.12.24	6 206 227	6 206 227
Akkumulerte avskrivninger 31.12.24	4 004 234	4 004 234
= Bokført verdi 31.12.24	2 201 993	2 201 993
Årets ordinære avskrivninger	497 038	497 038
Økonomisk levetid	3-5 år	

Note 3 Skatt

Årets skattekostnad	2024	2023
Resultatført skatt på ordinært resultat:		
Betalbar skatt	457 102	385 872
Endring i utsatt skattefordel	0	0
Skattekostnad ordinært resultat	457 102	385 872
Skattepliktig inntekt:		
Resultat før skatt	2 206 876	1 689 079
Permanente forskjeller	30 195	793
Endring i midlertidige forskjeller	-159 334	64 090
Skattepliktig inntekt	2 077 737	1 753 962
Betalbar skatt i balansen:		
Betalbar skatt på årets resultat	457 102	385 872
Sum betalbar skatt i balansen	457 102	385 872

Skatteeffekten av midlertidige forskjeller som har gitt opphav til utsatt skatt og utsatte skattefordeler, spesifisert på typer av midlertidige forskjeller

	2024	2023	Endring
Varige driftsmidler	-203 227	-363 001	-159 774
Fordringer	-20 000	-19 560	440
Sum	-223 227	-382 561	-159 334
Inngår ikke i beregningen av utsatt skatt	223 227	382 561	159 334
Utsatt skattefordel (22 %)	0	0	0

I henhold til God regnskapsskikk for små foretak balanseføres ikke utsatt skattefordel.



Note 4 Egenkapital



	Aksjekapital	Annen Innskutt egenkapital	Annen egenkapital	Sum egenkapital
Pr. 31.12.2023	30 000	-10 554	986 701	1 006 147
Årets resultat			1 749 774	1 749 774
Tilleggsutbytte			-500 000	-500 000
Pr 31.12.2024	30 000	-10 554	2 236 476	2 255 921

Note 5 Pantstillelser og garantier

	31.12.2024	31.12.2023
Pantsikret gjeld og garantier		
Garantier	321 938	321 938
Sum	321 938	321 938
Regnskapsført verdi av pantsikrede eiendeler		
Driftstilbehør	2 201 993	1 849 617
Sum	2 201 993	1 849 617

Note 6 Bankinnskudd

Innestående midler på skattetrekkkonto (bundne midler) er på kr. 185 150.

Note 7 Aksjonærer

Aksjekapitalen i Dyretannklinikken AS pr. 31.12 består av:

	Antall	Pålydende	Bokført
Ordinære aksjer	30	1 000	30 000
Sum	30		30 000

Eierstruktur

Aksjonærer i % pr. 31.12:

	Ordinære	Eierandel	Stemmeandel
Bull & Storli Consult AS	30	100	100