



## ÅRSREGNSKAPET FOR REGNSKAPSÅRET 2025 - GENERELL INFORMASJON

### Enheten

Organisasjonsnummer: 990 422 079  
Organisasjonsform: Aksjeselskap  
Foretaksnavn: MIV INVEST AS  
Forretningsadresse: Nedre Dyrhusbakken 3  
1390 VOLLEN

### Regnskapsår

Årsregnskapets periode: 01.01.2025 - 31.12.2025

### Konsern

Morselskap i konsern: Nei

### Regnskapsregler

Regler for små foretak benyttet: Ja  
Benyttet ved utarbeidelsen av årsregnskapet til selskapet: Regnskapslovens alminnelige regler

### Årsregnskapet fastsatt av kompetent organ

Bekreftet av representant for selskapet: Mark Ivin  
Dato for fastsettelse av årsregnskapet: 27.04.2026

### Grunnlag for avgivelse

År 2025: Årsregnskapet er elektronisk innlevert  
År 2024: Tall er hentet fra elektronisk innlevert årsregnskap fra 2025

*Det er ikke krav til at årsregnskapet m.v. som sendes til Regnskapsregisteret er undertegnet. Kontrollen på at dette er utført ligger hos revisor/enhetens øverste organ. Sikkerheten ivaretas ved at innsender har rolle/rettighet for innsending av årsregnskapet via Altinn, og ved at det bekreftes at årsregnskapet er fastsatt av kompetent organ.*

Brønnøysundregistrene, 06.05.2026



## Resultatregnskap

Beløp i: NOK	Note	2025	2024
<b>RESULTATREGNSKAP</b>			
<b>Inntekter</b>			
Annen driftsinntekt		5 994 348	-211 225
<b>Sum inntekter</b>		<b>5 994 348</b>	<b>-211 225</b>
<b>Kostnader</b>			
Lønnskostnad	1	0	0
Annen driftskostnad		15 193	15 813
<b>Sum kostnader</b>		<b>15 193</b>	<b>15 813</b>
<b>Driftsresultat</b>		<b>5 979 154</b>	<b>-227 038</b>
<b>Finansinntekter og finanskostnader</b>			
Annen renteinntekt		724 751	1 810
<b>Sum finansinntekter</b>		<b>724 751</b>	<b>1 810</b>
Annen finanskostnad		140 115	96 168
<b>Sum finanskostnader</b>		<b>140 115</b>	<b>96 168</b>
<b>Netto finans</b>		<b>584 637</b>	<b>-94 358</b>
<b>Resultat før skattekostnad</b>		<b>6 563 791</b>	<b>-321 395</b>
Skattekostnad		12 047	0
<b>Årsresultat</b>		<b>6 551 744</b>	<b>-321 395</b>
Annen egenkapital		6 551 744	-321 395



### Balanse

Beløp i: NOK	Note	2025	2024
<b>BALANSE - EIENDELER</b>			
<b>Anleggsmidler</b>			
<b>Immaterielle eiendeler</b>			
Sum immaterielle eiendeler		0	0
<b>Varige driftsmidler</b>			
Sum varige driftsmidler		0	0
<b>Finansielle anleggsmidler</b>			
Investeringer i aksjer og andeler		2 052 543	1 977 583
Andre langsiktige fordringer	2	0	0
Sum finansielle anleggsmidler		2 052 543	1 977 583
Sum anleggsmidler		2 052 543	1 977 583
<b>Omløpsmidler</b>			
<b>Varer</b>			
<b>Fordringer</b>			
Andre kortsiktige fordringer	2	0	0
Sum fordringer		0	0
<b>Investeringer</b>			
Markedsbaserte aksjer		0	8 604 669
Andre finansielle instrumenter		15 077 172	0
Sum investeringer		15 077 172	8 604 670
<b>Bankinnskudd, kontanter og lignende</b>			
Bankinnskudd, kontanter og lignende		36 374	20 045
Sum bankinnskudd, kontanter og lignende		36 374	20 045
Sum omløpsmidler		15 113 546	8 624 714
<b>SUM EIENDELER</b>		<b>17 166 089</b>	<b>10 602 298</b>



### Balanse

Beløp i: NOK	Note	2025	2024
<b>BALANSE - EGENKAPITAL OG GJELD</b>			
<b>Egenkapital</b>			
<b>Innskutt egenkapital</b>			
Aksjekapital		10 100 000	10 100 000
<b>Sum innskutt egenkapital</b>		<b>10 100 000</b>	<b>10 100 000</b>
<b>Opptjent egenkapital</b>			
Annen egenkapital		7 054 042	502 298
<b>Sum opptjent egenkapital</b>		<b>7 054 042</b>	<b>502 298</b>
<b>Sum egenkapital</b>		<b>17 154 042</b>	<b>10 602 298</b>
<b>Gjeld</b>			
<b>Langsiktig gjeld</b>			
Sum avsetninger for forpliktelser		0	0
Annen langsiktig gjeld			
<b>Sum annen langsiktig gjeld</b>		<b>0</b>	<b>0</b>
<b>Kortsiktig gjeld</b>			
Betalbar skatt		12 047	0
<b>Sum kortsiktig gjeld</b>		<b>12 047</b>	<b>0</b>
<b>Sum gjeld</b>		<b>12 047</b>	<b>0</b>
<b>SUM EGENKAPITAL OG GJELD</b>		<b>17 166 089</b>	<b>10 602 298</b>



## Brønnøysundregistrene

### ÅRSREGNSKAP FOR REGNSKAPSÅRET 2025 - GENERELL INFORMASJON

Journalnummer: 2026 418946

#### Virksomheten

Organisasjonsnummer: 990 422 079  
Organisasjonsform: Aksjeselskap  
Foretaksnavn: MIV INVEST AS  
Forretningsadresse: Nedre Dyrhusbakken 3  
1390 VOLLEN

#### Regnskapsår

Årsregnskapets periode: 01.01.2025 - 31.12.2025

#### Konsern

Morselskap i konsern: Nei

#### Regnskapsregler

Regler for små foretak benyttet: Ja  
Benyttet ved utarbeidelsen av  
årsregnskapet: Regnskapslovens alminnelige regler

#### Årsregnskapet fastsatt av kompetent organ

Bekreftet av: Mark Ivin  
Dato for fastsettelse av årsregnskapet: 27.04.2026

#### Revisjon

Selskapet har besluttet at årsregnskapet  
ikke skal revideres: Ja  
Årsregnskapet er utarbeidet av ekstern  
autorisert regnskapsfører: Ja  
Ekstern autorisert regnskapsfører har i  
løpet av regnskapsåret bistått ved den  
løpende regnskapsføringen eller utført  
andre tjenester for selskapet enn å  
utarbeide årsregnskapet: Ja

#### Grunnlag for avgivelse

År 2025: Årsregnskap er elektronisk innlevert.  
År 2024: Tall er hentet fra elektronisk innlevert årsregnskap fra 2025.

*Virksomheten sitt øverste organ er ansvarlig for at årsregnskapet er signert.  
Det er mulig å levere årsregnskap uten signatur fordi sikkerheten for rett  
rapportering er ivaretatt ved at innsenderen har rolle/rettighet for innsending  
i Altinn. Navnet på representanten, som bekrefter at årsregnskapet er godkjent,  
er i tillegg oppgitt.*

Brønnøysundregistrene, 05.05.2026

---

Brønnøysundregistrene  
Postadresse: Postboks 900, 8910 Brønnøysund  
Telefon: 75 00 75 00  
E-post: firmapost@brreg.no Internett: www.brreg.no  
Organisasjonsnummer: 974 760 673



Organisasjonsnr: 990 422 079  
MIV INVEST AS

## RESULTATREGNSKAP

<b>Beløp i: NOK</b>	<b>Note</b>	<b>2025</b>	<b>2024</b>
<b>RESULTATREGNSKAP</b>			
<b>Inntekter</b>			
Annen driftsinntekt		5 994 348	-211 225
<b>Sum inntekter</b>		<b>5 994 348</b>	<b>-211 225</b>
<b>Kostnader</b>			
Lønnskostnad	1	0	0
Annen driftskostnad		15 193	15 813
<b>Sum kostnader</b>		<b>15 193</b>	<b>15 813</b>
<b>Driftsresultat</b>		<b>5 979 154</b>	<b>-227 038</b>
<b>Finansinntekter og finanskostnader</b>			
Annen renteinntekt		724 751	1 810
<b>Sum finansinntekter</b>		<b>724 751</b>	<b>1 810</b>
Annen finanskostnad		140 115	96 168
<b>Sum finanskostnader</b>		<b>140 115</b>	<b>96 168</b>
<b>Netto finans</b>		<b>584 637</b>	<b>-94 358</b>
<b>Resultat før skattekostnad</b>		<b>6 563 791</b>	<b>-321 395</b>
Skattekostnad		12 047	0
<b>Årsresultat</b>		<b>6 551 744</b>	<b>-321 395</b>
Annen egenkapital		6 551 744	-321 395



Organisasjonsnr: 990 422 079  
MIV INVEST AS

## BALANSE

Beløp i: NOK	Note	2025	2024
<b>BALANSE - EIENDELER</b>			
<b>Anleggsmidler</b>			
<b>Immaterielle eiendeler</b>			
Sum immaterielle eiendeler		0	0
<b>Varige driftsmidler</b>			
Sum varige driftsmidler		0	0
<b>Finansielle anleggsmidler</b>			
Investeringer i aksjer og andeler		2 052 543	1 977 583
Andre langsiktige fordringer	2	0	0
<b>Sum finansielle anleggsmidler</b>		<b>2 052 543</b>	<b>1 977 583</b>
<b>Sum anleggsmidler</b>		<b>2 052 543</b>	<b>1 977 583</b>
<b>Omløpsmidler</b>			
<b>Varer</b>			
<b>Fordringer</b>			
Andre kortsiktige fordringer	2	0	0
<b>Sum fordringer</b>		<b>0</b>	<b>0</b>
<b>Investeringer</b>			
Markedsbaserte aksjer		0	8 604 669
Andre finansielle instrumenter		15 077 172	0
<b>Sum investeringer</b>		<b>15 077 172</b>	<b>8 604 670</b>
<b>Bankinnskudd, kontanter og lignende</b>			
Bankinnskudd, kontanter og lignende		36 374	20 045
<b>Sum bankinnskudd, kontanter og lignende</b>		<b>36 374</b>	<b>20 045</b>
<b>Sum omløpsmidler</b>		<b>15 113 546</b>	<b>8 624 714</b>
<b>SUM EIENDELER</b>		<b>17 166 089</b>	<b>10 602 298</b>

## BALANSE - EGENKAPITAL OG GJELD

Egenkapital  
Innskutt egenkapital



Aksjekapital	10 100 000	10 100 000
<b>Sum innskutt egenkapital</b>	<b>10 100 000</b>	<b>10 100 000</b>
<b>Opptjent egenkapital</b>		
Annen egenkapital	7 054 042	502 298
<b>Sum opptjent egenkapital</b>	<b>7 054 042</b>	<b>502 298</b>
<b>Sum egenkapital</b>	<b>17 154 042</b>	<b>10 602 298</b>
<b>Gjeld</b>		
Langsiktig gjeld		
Sum avsetninger for forpliktelser	0	0
Annen langsiktig gjeld		
Sum annen langsiktig gjeld	0	0
Kortsiktig gjeld		
Betalbar skatt	12 047	0
Sum kortsiktig gjeld	12 047	0
<b>Sum gjeld</b>	<b>12 047</b>	<b>0</b>
<b>SUM EGENKAPITAL OG GJELD</b>	<b>17 166 089</b>	<b>10 602 298</b>



Organisasjonsnr: 990 422 079  
MIV INVEST AS

**NOTEOPPLYSNINGER - SELSKAP** - alle poster oppgitt i hele tall

## Note

### Regnskapsprinsipper

Årsregnskapet er satt opp i samsvar med regnskapslovens bestemmelser og god regnskapsskikk for små foretak.

Klassifisering og vurdering av balanseposter

Omløpsmidler og kortsiktig gjeld omfatter poster som forfaller til betaling innen ett år etter balansedagen, samt poster som knytter seg til varekretsløpet. Øvrige poster er klassifisert som anleggsmiddel/langsiktig gjeld.

Omløpsmidler vurderes til laveste av anskaffelseskost og virkelig verdi. Kortsiktig gjeld balanseføres til nominelt beløp på etableringstidspunktet.

Finansielle anleggsmidler vurderes til anskaffelseskost, men nedskrives til virkelig verdi ved verdifall som ikke forventes å være forbigående. Anleggsmidler med begrenset økonomisk levetid avskrives planmessig. Langsiktig gjeld balanseføres til nominelt beløp på etableringstidspunktet. Selskapet har kun finansielle anleggsmidler.

Fordringer

Kundefordringer og andre

fordringer er oppført i balansen til pålydende etter fradrag for avsetning til forventet tap. Avsetning til tap gjøres på grunnlag av individuelle vurderinger av de enkelte fordringene. I tillegg gjøres det for øvrige kundefordringer en uspesifisert avsetning for å dekke antatt tap.

Kortsiktige plasseringer

Kortsiktige plasseringer (aksjer og andeler vurdert som omløpsmidler) vurderes til laveste av anskaffelseskost og virkelig verdi på balansedagen.

Annen driftsinntekt

Mottatt utdeling,

gevinster ved salg av aksjer, nedskrivninger og reverserte nedskrivninger av omløpsmidler blir klassifisert som annen driftsinntekt.

Skatter

Skattekostnaden i resultatregnskapet omfatter kun

periodens betalbare skatt. Det foreligger ingen midlertidige forskjeller.

Utsatt skattefordel balanseføres ikke i tråd med god regnskapsskikk for små foretak.

## Note

1

**Antall årsverk i regnskapsåret**

0.00

## Note

2

**Lån og sikkerhetsstillelse til medlemmer**



Opplysninger om:

Medlemmer av:

**Mer om lån og sikkerhetsstillelse**



Årsregnskap for  
**MIV INVEST AS**  
990422079  
Regnskapsår  
01.01.2025 - 31.12.2025



MIV INVEST AS  
990 422 079

## Resultatregnskap

	Note	2025	2024
<b>Driftsinntekter</b>			
Annen driftsinntekt		5 994 348	-211 225
<b>Sum driftsinntekter</b>		<b>5 994 348</b>	<b>-211 225</b>
<b>Driftskostnader</b>			
Annen driftskostnad		-15 193	-15 813
<b>Sum driftskostnader</b>		<b>-15 193</b>	<b>-15 813</b>
<b>Driftsresultat</b>		<b>5 979 154</b>	<b>-227 038</b>
<b>Finansinntekter</b>			
Annen renteinntekt		724 751	1 810
<b>Sum finansinntekter</b>		<b>724 751</b>	<b>1 810</b>
<b>Finanskostnader</b>			
Annen finanskostnad		-140 115	-96 168
<b>Sum finanskostnader</b>		<b>-140 115</b>	<b>-96 168</b>
<b>Netto finans</b>		<b>584 637</b>	<b>-94 358</b>
<b>Resultat før skattekostnad</b>		<b>6 563 791</b>	<b>-321 395</b>
Skattekostnad		-12 047	0
<b>Årsresultat</b>		<b>6 551 744</b>	<b>-321 395</b>
<b>Overføringer</b>			
Annen egenkapital		6 551 744	-321 395
<b>Sum overføringer</b>		<b>6 551 744</b>	<b>-321 395</b>



MIV INVEST AS  
990 422 079

## Balanse

	Note	31.12.2025	31.12.2024
<b>EIENDELER</b>			
<b>Anleggsmidler</b>			
<b>Finansielle anleggsmidler</b>			
Investeringer i aksjer og andeler		2 052 543	1 977 583
<b>Sum finansielle anleggsmidler</b>		<b>2 052 543</b>	<b>1 977 583</b>
<b>Sum anleggsmidler</b>		<b>2 052 543</b>	<b>1 977 583</b>
<b>Omløpsmidler</b>			
<b>Investeringer</b>			
Markedsbaserte aksjer		0	8 604 669
Andre finansielle instrumenter		15 077 172	0
<b>Sum investeringer</b>		<b>15 077 172</b>	<b>8 604 670</b>
<b>Bankinnskudd, kontanter og lignende</b>			
Bankinnskudd, kontanter og lignende		36 374	20 045
<b>Sum bankinnskudd, kontanter og lignende</b>		<b>36 374</b>	<b>20 045</b>
<b>Sum omløpsmidler</b>		<b>15 113 546</b>	<b>8 624 714</b>
<b>SUM EIENDELER</b>		<b>17 166 089</b>	<b>10 602 298</b>



MIV INVEST AS  
990 422 079

## Balanse

	Note	31.12.2025	31.12.2024
<b>EGENKAPITAL OG GJELD</b>			
<b>Egenkapital</b>			
<b>Innskutt egenkapital</b>			
Aksjekapital		10 100 000	10 100 000
<b>Sum innskutt egenkapital</b>		<b>10 100 000</b>	<b>10 100 000</b>
<b>Opptjent egenkapital</b>			
Annen egenkapital		7 054 042	502 298
<b>Sum opptjent egenkapital</b>		<b>7 054 042</b>	<b>502 298</b>
<b>Sum egenkapital</b>		<b>17 154 042</b>	<b>10 602 298</b>
<b>Gjeld</b>			
<b>Kortsiktig gjeld</b>			
Betalbar skatt		12 047	0
<b>Sum kortsiktig gjeld</b>		<b>12 047</b>	<b>0</b>
<b>Sum gjeld</b>		<b>12 047</b>	<b>0</b>
<b>SUM EGENKAPITAL OG GJELD</b>		<b>17 166 089</b>	<b>10 602 298</b>

VOLLEN, 27.04.2026

Mark Ivin  
styrets leder



MIV INVEST AS  
990 422 079

## Noter

### Arten av virksomhet og hvor virksomheten drives

Virksomheten driver med investeringer i aksjer. Virksomheter ligger i Vollen i Asker Kommune.

### Regnskapsprinsipper

Årsregnskapet er satt opp i samsvar med regnskapslovens bestemmelser og god regnskapsskikk for små foretak.

#### *Klassifisering og vurdering av balanseposter*

Omløpsmidler og kortsiktig gjeld omfatter poster som forfaller til betaling innen ett år etter balansedagen, samt poster som knytter seg til varekretsløpet. Øvrige poster er klassifisert som anleggsmiddel/langsiktig gjeld.

Omløpsmidler vurderes til laveste av anskaffelseskost og virkelig verdi. Kortsiktig gjeld balanseføres til nominelt beløp på etableringstidspunktet.

Finansielle anleggsmidler vurderes til anskaffelseskost, men nedskrives til virkelig verdi ved verdifall som ikke forventes å være forbigående. Anleggsmidler med begrenset økonomisk levetid avskrives planmessig. Langsiktig gjeld balanseføres til nominelt beløp på etableringstidspunktet. Selskapet har kun finansielle anleggsmidler.

#### *Fordringer*

Kundefordringer og andre fordringer er oppført i balansen til pålydende etter fradrag for avsetning til forventet tap. Avsetning til tap gjøres på grunnlag av individuelle vurderinger av de enkelte fordringene. I tillegg gjøres det for øvrige kundefordringer en uspesifisert avsetning for å dekke antatt tap.

#### *Kortsiktige plasseringer*

Kortsiktige plasseringer (aksjer og andeler vurdert som omløpsmidler) vurderes til laveste av anskaffelseskost og virkelig verdi på balansedagen.

#### *Annen driftsinntekt*

Mottatt utdeling, gevinster ved salg av aksjer, nedskrivninger og reverserte nedskrivninger av omløpsmidler blir klassifisert som annen driftsinntekt.

#### *Skatter*

Skattekostnaden i resultatregnskapet omfatter kun periodens betalbare skatt. Det foreligger ingen midlertidige forskjeller. Utsatt skattefordel balanseføres ikke i tråd med god regnskapsskikk for små foretak.



MIV INVEST AS  
990 422 079

## Note 1 - Antall årsverk


Selskapet har ikke hatt ansatte i løpet av regnskapsåret.

## Note 2 - Lån og sikkerhetsstillelse til ledende personer, eiere med videre

Det er ikke gitt lån eller sikkerhetsstillelse til medlemmer av styrende organer.

## Aksjer

	<b>2025</b>	<b>2024</b>
Ikke børsnoterte aksjer	2 052 543	1 977 583
	<b>2025</b>	<b>2024</b>
Markedsbaserte aksjer	15 077 172	8 700 837



**Årsoppgjør for**

**MIV INVEST AS**


990422079

01.01.2025 - 31.12.2025

Innhold	Side
Resultatregnskap	2
Eiendeler	3
Egenkapital og gjeld	4
Noter	5



MIV INVEST AS  
990 422 079

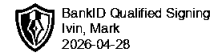


## Resultatregnskap

	Note	2025	2024
<b>Driftsinntekter</b>			
Annen driftsinntekt		5 994 348	-211 225
<b>Sum driftsinntekter</b>		<b>5 994 348</b>	<b>-211 225</b>
<b>Driftskostnader</b>			
Annen driftskostnad		-15 193	-15 813
<b>Sum driftskostnader</b>		<b>-15 193</b>	<b>-15 813</b>
<b>Driftsresultat</b>		<b>5 979 154</b>	<b>-227 038</b>
<b>Finansinntekter</b>			
Annen renteinntekt		724 751	1 810
<b>Sum finansinntekter</b>		<b>724 751</b>	<b>1 810</b>
<b>Finanskostnader</b>			
Annen finanskostnad		-140 115	-96 168
<b>Sum finanskostnader</b>		<b>-140 115</b>	<b>-96 168</b>
<b>Netto finans</b>		<b>584 637</b>	<b>-94 358</b>
<b>Resultat før skattekostnad</b>		<b>6 563 791</b>	<b>-321 395</b>
Skattekostnad		-12 047	0
<b>Årsresultat</b>		<b>6 551 744</b>	<b>-321 395</b>
<b>Overføringer</b>			
Annen egenkapital		6 551 744	-321 395
<b>Sum overføringer</b>		<b>6 551 744</b>	<b>-321 395</b>



MIV INVEST AS  
990 422 079

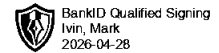


## Balanse

	Note	31.12.2025	31.12.2024
<b>EIENDELER</b>			
<b>Anleggsmidler</b>			
<b>Finansielle anleggsmidler</b>			
Investeringer i aksjer og andeler		2 052 543	1 977 583
<b>Sum finansielle anleggsmidler</b>		<b>2 052 543</b>	<b>1 977 583</b>
<b>Sum anleggsmidler</b>		<b>2 052 543</b>	<b>1 977 583</b>
<b>Omløpsmidler</b>			
<b>Investeringer</b>			
Markedsbaserte aksjer		0	8 604 669
Andre finansielle instrumenter		15 077 172	0
<b>Sum investeringer</b>		<b>15 077 172</b>	<b>8 604 670</b>
<b>Bankinnskudd, kontanter og lignende</b>			
Bankinnskudd, kontanter og lignende		36 374	20 045
<b>Sum bankinnskudd, kontanter og lignende</b>		<b>36 374</b>	<b>20 045</b>
<b>Sum omløpsmidler</b>		<b>15 113 546</b>	<b>8 624 714</b>
<b>SUM EIENDELER</b>		<b>17 166 089</b>	<b>10 602 298</b>



MIV INVEST AS  
990 422 079



### Balanse

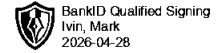
	Note	31.12.2025	31.12.2024
<b>EGENKAPITAL OG GJELD</b>			
<b>Egenkapital</b>			
<b>Innskutt egenkapital</b>			
Aksjekapital		10 100 000	10 100 000
<b>Sum innskutt egenkapital</b>		<b>10 100 000</b>	<b>10 100 000</b>
<b>Opptjent egenkapital</b>			
Annen egenkapital		7 054 042	502 298
<b>Sum opptjent egenkapital</b>		<b>7 054 042</b>	<b>502 298</b>
<b>Sum egenkapital</b>		<b>17 154 042</b>	<b>10 602 298</b>
<b>Gjeld</b>			
<b>Kortsiktig gjeld</b>			
Betalbar skatt		12 047	0
<b>Sum kortsiktig gjeld</b>		<b>12 047</b>	<b>0</b>
<b>Sum gjeld</b>		<b>12 047</b>	<b>0</b>
<b>SUM EGENKAPITAL OG GJELD</b>		<b>17 166 089</b>	<b>10 602 298</b>

VOLLEN, 27.04.2026

Mark Ivin  
styrets leder



MIV INVEST AS  
990 422 079



## Noter

### Arten av virksomhet og hvor virksomheten drives

Virksomheten driver med investeringer i aksjer. Virksomheter ligger i Vollen i Asker Kommune.

### Regnskapsprinsipper

Årsregnskapet er satt opp i samsvar med regnskapslovens bestemmelser og god regnskapsskikk for små foretak.

#### *Klassifisering og vurdering av balanseposter*

Omløpsmidler og kortsiktig gjeld omfatter poster som forfaller til betaling innen ett år etter balansedagen, samt poster som knytter seg til varekretsløpet. Øvrige poster er klassifisert som anleggsmiddel/langsiktig gjeld.

Omløpsmidler vurderes til laveste av anskaffelseskost og virkelig verdi. Kortsiktig gjeld balanseføres til nominelt beløp på etableringstidspunktet.

Finansielle anleggsmidler vurderes til anskaffelseskost, men nedskrives til virkelig verdi ved verdifall som ikke forventes å være forbigående. Anleggsmidler med begrenset økonomisk levetid avskrives planmessig. Langsiktig gjeld balanseføres til nominelt beløp på etableringstidspunktet. Selskapet har kun finansielle anleggsmidler.

#### *Fordringer*

Kundefordringer og andre fordringer er oppført i balansen til pålydende etter fradrag for avsetning til forventet tap. Avsetning til tap gjøres på grunnlag av individuelle vurderinger av de enkelte fordringene. I tillegg gjøres det for øvrige kundefordringer en uspesifisert avsetning for å dekke antatt tap.

#### *Kortsiktige plasseringer*

Kortsiktige plasseringer (aksjer og andeler vurdert som omløpsmidler) vurderes til laveste av anskaffelseskost og virkelig verdi på balansedagen.

#### *Annen driftsinntekt*

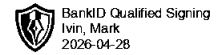
Mottatt utdeling, gevinster ved salg av aksjer, nedskrivninger og reverserte nedskrivninger av omløpsmidler blir klassifisert som annen driftsinntekt.

#### *Skatter*

Skattekostnaden i resultatregnskapet omfatter kun periodens betalbare skatt. Det foreligger ingen midlertidige forskjeller. Utsatt skattefordel balanseføres ikke i tråd med god regnskapsskikk for små foretak.



MIV INVEST AS  
990 422 079



## Note 1 - Antall årsverk

Selskapet har ikke hatt ansatte i løpet av regnskapsåret.

## Note 2 - Lån og sikkerhetsstillelse til ledende personer, eiere med videre

Det er ikke gitt lån eller sikkerhetsstillelse til medlemmer av styrende organer.

## Aksjer

	<b>2025</b>	<b>2024</b>
Ikke børsnoterte aksjer	2 052 543	1 977 583
	<b>2025</b>	<b>2024</b>
Markedsbaserte aksjer	15 077 172	8 700 837