



## ÅRSREGNSKAPET FOR REGNSKAPSÅRET 2023 - GENERELL INFORMASJON

### Enheten

Organisasjonsnummer:	914 777 119
Organisasjonsform:	Aksjeselskap
Foretaksnavn:	LUNDERVOLD HOLDING AS
Forretningsadresse:	Eikeskogvegen 72 5570 AKSDAL

### Regnskapsår

Årsregnskapets periode:	01.01.2023 - 31.12.2023
-------------------------	-------------------------

### Konsern

Mørselskap i konsern:	Ja
Konsernregnskap lagt ved:	Ja

### Regnskapsregler

Regler for små foretak benyttet:	Nei
Benyttet ved utarbeidelsen av årsregnskapet til selskapet:	Regnskapslovens alminnelige regler
Benyttet ved utarbeidelsen av årsregnskapet til konsernet:	Regnskapslovens alminnelige regler

### Årsregnskapet fastsatt av kompetent organ

Bekreftet av representant for selskapet:	Frode Lundervold
Dato for fastsettelse av årsregnskapet:	10.05.2024

### Grunnlag for avgivelse

År 2023: Årsregnskapet er elektronisk innlevert
År 2022: Tall er hentet fra elektronisk innlevert årsregnskap fra 2023

*Det er ikke krav til at årsregnskapet m.v. som sendes til Regnskapsregisteret er undertegnet. Kontrollen på at dette er utført ligger hos revisor/enhetens øverste organ. Sikkerheten ivaretas ved at innsender har rolle/rettighet for innsending av årsregnskapet via Altinn, og ved at det bekreftes at årsregnskapet er fastsatt av kompetent organ.*

Brønnøysundregistrene, 29.04.2025



## Resultatregnskap

Beløp i: NOK	Note	2023	2022
<b>RESULTATREGNSKAP</b>			
<b>Kostnader</b>			
Annen driftskostnad		63 655	41 502
<b>Sum kostnader</b>		<b>63 655</b>	<b>41 502</b>
<b>Driftsresultat</b>		<b>-63 655</b>	<b>-41 502</b>
<b>Finansinntekter og finanskostnader</b>			
Inntekt på investering i datterselskap og tilknyttet selskap		717 569	360 000
<b>Sum finansinntekter</b>		<b>717 569</b>	<b>360 000</b>
Annen finanskostnad		184 092	144 988
<b>Sum finanskostnader</b>		<b>184 092</b>	<b>144 988</b>
<b>Netto finans</b>		<b>533 477</b>	<b>215 012</b>
<b>Ordinært resultat før skattekostnad</b>		<b>469 822</b>	<b>173 510</b>
<b>Ordinært resultat etter skattekostnad</b>		<b>469 822</b>	<b>173 510</b>
<b>Årsresultat</b>		<b>469 822</b>	<b>173 510</b>
<b>Overføringer og disponeringer</b>			
Overføringer til/fra annen egenkapital		469 822	173 510
<b>Sum overføringer og disponeringer</b>		<b>469 822</b>	<b>173 510</b>



## Balanse

Beløp i: NOK	Note	2023	2022
<b>BALANSE - EIENDELER</b>			
<b>Anleggsmidler</b>			
<b>Immaterielle eiendeler</b>			
<b>Finansielle anleggsmidler</b>			
Investering i datterselskap	4	4 936 000	4 906 000
Investeringer i tilknyttet selskap			15 000
<b>Sum finansielle anleggsmidler</b>		<b>4 936 000</b>	<b>4 921 000</b>
<b>Sum anleggsmidler</b>		<b>4 936 000</b>	<b>4 921 000</b>
<b>Omløpsmidler</b>			
<b>Varer</b>			
<b>Fordringer</b>			
Andre fordringer	6,11	767 569	410 000
<b>Sum fordringer</b>		<b>767 569</b>	<b>410 000</b>
<b>Bankinnskudd, kontanter og lignende</b>			
Bankinnskudd, kontanter og lignende	14	3	23 028
<b>Sum bankinnskudd, kontanter og lignende</b>		<b>3</b>	<b>23 028</b>
<b>Sum omløpsmidler</b>		<b>767 572</b>	<b>433 028</b>
<b>SUM EIENDELER</b>		<b>5 703 572</b>	<b>5 354 028</b>
<b>BALANSE - EGENKAPITAL OG GJELD</b>			
<b>Egenkapital</b>			
<b>Innskutt egenkapital</b>			
Selskapskapital	7	100 000	100 000
<b>Sum innskutt egenkapital</b>		<b>100 000</b>	<b>100 000</b>
<b>Opptjent egenkapital</b>			
Annen egenkapital		1 440 715	970 893



## Balanse

<b>Beløp i: NOK</b>	<b>Note</b>	<b>2023</b>	<b>2022</b>
<b>Sum opptjent egenkapital</b>		<b>1 440 715</b>	<b>970 893</b>
<b>Sum egenkapital</b>		<b>1 540 715</b>	<b>1 070 893</b>
<b>Gjeld</b>			
<b>Langsiktig gjeld</b>			
<b>Annen langsiktig gjeld</b>			
Gjeld til kredittinstitusjoner	13	2 541 564	2 675 635
Øvrig langsiktig gjeld		1 617 500	1 607 500
<b>Sum annen langsiktig gjeld</b>		<b>4 159 064</b>	<b>4 283 135</b>
<b>Sum langsiktig gjeld</b>		<b>4 159 064</b>	<b>4 283 135</b>
<b>Kortsiktig gjeld</b>			
Annen kortsiktig gjeld	11	3 793	
<b>Sum kortsiktig gjeld</b>		<b>3 793</b>	
<b>Sum gjeld</b>		<b>4 162 857</b>	<b>4 283 135</b>
<b>SUM EGENKAPITAL OG GJELD</b>		<b>5 703 572</b>	<b>5 354 028</b>



## Konsernets resultatregnskap

Beløp i: NOK	Note	2023	2022
<b>RESULTATREGNSKAP</b>			
<b>Inntekter</b>			
Salgsinntekt		97 570 422	93 312 531
Annen driftsinntekt		1 487 249	2 351 152
<b>Sum inntekter</b>		<b>99 057 671</b>	<b>95 663 683</b>
<b>Kostnader</b>			
Varekostnad		71 795 378	72 832 630
Lønnskostnad	2,9	13 081 311	13 301 098
Avskrivning på varige driftsmidler og immaterielle eiendeler	3	1 736 013	1 587 342
Nedskrivning av varige driftsmidler og immaterielle eiendeler			37 700
Annen driftskostnad	2	6 904 369	6 093 551
<b>Sum kostnader</b>		<b>93 517 071</b>	<b>93 852 321</b>
<b>Driftsresultat</b>		<b>5 540 600</b>	<b>1 811 362</b>
<b>Finansinntekter og finanskostnader</b>			
Annen finansinntekt		18 037	19 125
<b>Sum finansinntekter</b>		<b>18 037</b>	<b>19 125</b>
Annen finanskostnad		3 002 363	2 331 909
<b>Sum finanskostnader</b>		<b>3 002 363</b>	<b>2 331 909</b>
<b>Netto finans</b>		<b>-2 984 326</b>	<b>-2 312 784</b>
<b>Ordinært resultat før skattekostnad</b>		<b>2 556 274</b>	<b>-501 422</b>
Skattekostnad på ordinært resultat	12	510 597	68 061
<b>Ordinært resultat etter skattekostnad</b>		<b>2 045 677</b>	<b>-569 483</b>
<b>Årsresultat</b>		<b>2 045 677</b>	<b>-569 483</b>
<b>Overføringer og disponeringer</b>			
Overføringer til/fra annen egenkapital		2 045 677	-569 483
<b>Sum overføringer og disponeringer</b>		<b>2 045 677</b>	<b>-569 483</b>



## Konsernets balanse

Beløp i: NOK	Note	2023	2022
<b>BALANSE - EIENDELER</b>			
<b>Anleggsmidler</b>			
<b>Immaterielle eiendeler</b>			
Goodwill	3	349 827	699 654
<b>Sum immaterielle eiendeler</b>		<b>349 827</b>	<b>699 654</b>
<b>Varige driftsmidler</b>			
Tomter, bygninger og annen fast eiendom	3,13	20 425 905	20 855 764
Driftsløsøre, inventar, verktøy, kontormaskiner og lignende	3,13	1 855 832	903 418
<b>Sum varige driftsmidler</b>		<b>22 281 737</b>	<b>21 759 182</b>
<b>Finansielle anleggsmidler</b>			
Investeringer i tilknyttet selskap			15 000
Andre fordringer	4	186 667	
<b>Sum finansielle anleggsmidler</b>		<b>186 667</b>	<b>15 000</b>
<b>Sum anleggsmidler</b>		<b>22 818 231</b>	<b>22 473 836</b>
<b>Omløpsmidler</b>			
<b>Varer</b>			
Varer	5	35 867 898	25 492 572
<b>Sum varer</b>		<b>35 867 898</b>	<b>25 492 572</b>
<b>Fordringer</b>			
Kundefordringer	6,11	8 764 104	7 832 830
Andre fordringer	6,11	1 256 562	1 793 173
<b>Sum fordringer</b>		<b>10 020 666</b>	<b>9 626 003</b>
<b>Bankinnskudd, kontanter og lignende</b>			
Bankinnskudd, kontanter og lignende	14	1 533 026	1 043 971
<b>Sum bankinnskudd, kontanter og lignende</b>		<b>1 533 026</b>	<b>1 043 971</b>
<b>Sum omløpsmidler</b>		<b>47 421 590</b>	<b>36 162 546</b>
<b>SUM EIENDELER</b>		<b>70 239 821</b>	<b>58 636 382</b>



## Konsernets balanse

Beløp i: NOK	Note	2023	2022
<b>BALANSE - EGENKAPITAL OG GJELD</b>			
<b>Egenkapital</b>			
<b>Innskutt egenkapital</b>			
Selskapskapital	7	100 000	100 000
<b>Sum innskutt egenkapital</b>		<b>100 000</b>	<b>100 000</b>
<b>Opptjent egenkapital</b>			
Annen egenkapital		3 730 142	1 690 035
<b>Sum opptjent egenkapital</b>		<b>3 730 142</b>	<b>1 690 035</b>
<b>Sum egenkapital</b>		<b>3 830 142</b>	<b>1 790 035</b>
<b>Gjeld</b>			
<b>Langsiktig gjeld</b>			
<b>Annen langsiktig gjeld</b>			
Gjeld til kredittinstitusjoner	13	32 029 096	29 207 543
<b>Sum annen langsiktig gjeld</b>		<b>32 029 096</b>	<b>29 207 543</b>
<b>Sum langsiktig gjeld</b>		<b>32 029 096</b>	<b>29 207 543</b>
<b>Kortsiktig gjeld</b>			
Gjeld til kredittinstitusjoner	13	7 570 406	6 226 408
Leverandørgjeld		23 456 940	15 682 894
Betalbar skatt	12	510 597	68 061
Skyldige offentlige avgifter		1 160 857	2 525 516
Annen kortsiktig gjeld	11	1 681 782	3 135 924
<b>Sum kortsiktig gjeld</b>		<b>34 380 582</b>	<b>27 638 803</b>
<b>Sum gjeld</b>		<b>66 409 678</b>	<b>56 846 346</b>
<b>SUM EGENKAPITAL OG GJELD</b>		<b>70 239 820</b>	<b>58 636 381</b>



# Deloitte.

Deloitte AS  
Sundgaten 119  
Postboks 528  
NO-5501 Haugesund  
Norway

+47 52 70 25 40  
www.deloitte.no

Til generalforsamlingen i Lundervold Holding AS

## UAVHENGIG REVISORS BERETNING

### Konklusjon

Vi har revidert årsregnskapet for Lundervold Holding AS som viser et overskudd i selskapsregnskapet på NOK 469.822 og et overskudd i konsernregnskapet på NOK 2.045.677.

Årsregnskapet består av:

- selskapsregnskapet, som består av balanse per 31. desember 2023, resultatregnskap og kontantstrømoppstilling for regnskapsåret avsluttet per denne datoen og noter til årsregnskapet, herunder et sammendrag av viktige regnskapsprinsipper, og
- konsernregnskapet, som består av balanse per 31. desember 2023, resultatregnskap og kontantstrømoppstilling for regnskapsåret avsluttet per denne datoen og noter til årsregnskapet, herunder et sammendrag av viktige regnskapsprinsipper

Etter vår mening

- oppfylder årsregnskapet gjeldende lovkrav,
- gir selskapsregnskapet et rettviseende bilde av selskapets finansielle stilling per 31. desember 2023 og av dets resultater og kontantstrømmer for regnskapsåret avsluttet per denne datoen i samsvar med regnskapslovens regler og god regnskapsskikk i Norge, og
- gir konsernregnskapet et rettviseende bilde av konsernets finansielle stilling per 31. desember 2023 og av dets resultater og kontantstrømmer for regnskapsåret avsluttet per denne datoen i samsvar med regnskapslovens regler og god regnskapsskikk i Norge.

### Grunnlag for konklusjonen

Vi har gjennomført revisjonen i samsvar med International Standards on Auditing (ISA-ene). Våre oppgaver og plikter i henhold til disse standardene er beskrevet nedenfor under *Revisors oppgaver og plikter ved revisjonen av årsregnskapet*. Vi er uavhengige av selskapet og konsernet i samsvar med kravene i relevante lover og forskrifter i Norge og International Code of Ethics for Professional Accountants (inkludert internasjonale uavhengighetsstandarder) utstedt av International Ethics Standards Board for Accountants (IESBA-reglene), og vi har overholdt våre øvrige etiske forpliktelser i samsvar med disse kravene. Innhentet revisjonsbevis er etter vår vurdering tilstrekkelig og hensiktsmessig som grunnlag for vår konklusjon.

### Øvrig informasjon

Styret og daglig leder (ledelsen) er ansvarlige for informasjonen i årsberetningen. Vår konklusjon om årsregnskapet ovenfor dekker ikke informasjonen i årsberetningen.

I forbindelse med revisjonen av årsregnskapet er det vår oppgave å lese årsberetningen. Formålet er å vurdere hvorvidt det foreligger vesentlig inkonsistens mellom årsberetningen og årsregnskapet og den kunnskap vi har opparbeidet oss under revisjonen av årsregnskapet, eller hvorvidt informasjon i årsberetningen ellers fremstår som vesentlig feil. Vi har plikt til å rapportere dersom årsberetningen fremstår som vesentlig feil. Vi har ingenting å rapportere i så henseende.

Basert på kunnskapen vi har opparbeidet oss i revisjonen, mener vi at årsberetningen

- er konsistent med årsregnskapet og

Deloitte AS and Deloitte Advokatfirma AS are the Norwegian affiliates of Deloitte NSE LLP, a member firm of Deloitte Touche Tohmatsu Limited, a UK private company limited by guarantee ("DTTL"). DTTL and each of its member firms are legally separate and independent entities. DTTL and Deloitte NSE LLP do not provide services to clients. Please see [www.deloitte.com/about](http://www.deloitte.com/about) to learn more about our global network of member firms.

Deloitte Norway conducts business through two legally separate and independent limited liability companies: Deloitte AS, providing audit, consulting, financial advisory and risk management services, and Deloitte Advokatfirma AS, providing tax and legal services.

Registrert i Foretaksregisteret  
Medlemmer av Den norske Revisorforening  
Organisasjonsnummer: 980 211 282



## Deloitte.

Uavhengig revisors beretning  
Lundervold Holding AS

- inneholder de opplysninger som skal gis i henhold til gjeldende lovkrav.

### *Ledelsens ansvar for årsregnskapet*

Ledelsen er ansvarlig for å utarbeide årsregnskapet og for at det gir et rettviseende bilde i samsvar med regnskapslovens regler og god regnskapsskikk i Norge. Ledelsen er også ansvarlig for slik intern kontroll som den finner nødvendig for å kunne utarbeide et årsregnskap som ikke inneholder vesentlig feilinformasjon, verken som følge av misligheter eller utilsiktede feil.

Ved utarbeidelsen av årsregnskapet må ledelsen ta standpunkt til selskapets og konsernets evne til fortsatt drift og opplyse om forhold av betydning for fortsatt drift. Forutsetningen om fortsatt drift skal legges til grunn for årsregnskapet så lenge det ikke er sannsynlig at virksomheten vil bli avvirket.

### *Revisors oppgaver og plikter ved revisjonen av årsregnskapet*

Vårt mål er å oppnå betryggende sikkerhet for at årsregnskapet som helhet ikke inneholder vesentlig feilinformasjon, verken som følge av misligheter eller utilsiktede feil, og å avgi en revisjonsberetning som inneholder vår konklusjon. Betryggende sikkerhet er en høy grad av sikkerhet, men ingen garanti for at en revisjon utført i samsvar med ISA-ene, alltid vil avdekke vesentlig feilinformasjon. Feilinformasjon kan oppstå som følge av misligheter eller utilsiktede feil. Feilinformasjon er å anse som vesentlig dersom den enkeltvis eller samlet med rimelighet kan forventes å påvirke de økonomiske beslutninger som brukerne foretar på grunnlag av årsregnskapet.

For videre beskrivelse av revisors oppgaver og plikter vises det til:  
<https://revisorforeningen.no/revisjonsberetninger>

Haugesund, 10. Mai 2024  
Deloitte AS

Asbjørn Rogde  
statsautorisert revisor



# Konsernregnskap

**Lundervold Holding AS**

2023








## Konsernregnskap Lundervold Holding AS Balanse pr 31. desember

MORSELSKAP			KONSERN		
2022	2023	NOTE	EGENKAPITAL OG GJELD	2023	2022
			<b>Egenkapital</b>		
			Innskutt egenkapital		
100 000	100 000		Selskapskapital	100 000	100 000
<u>100 000</u>	<u>100 000</u>	7	<b>Sum innskutt egenkapital</b>	<u>100 000</u>	<u>100 000</u>
			<b>Opptjent egenkapital</b>		
970 893	1 440 715		Annen egenkapital	3 730 142	1 690 035
<u>970 893</u>	<u>1 440 715</u>	8	<b>Sum opptjent egenkapital</b>	<u>3 730 142</u>	<u>1 690 035</u>
			Minoritetsinteresser	-	-
<b>1 070 893</b>	<b>1 540 715</b>		<b>Sum egenkapital</b>	<b>3 830 142</b>	<b>1 790 035</b>
			<b>Gjeld</b>		
			<b>Annen langsiktig gjeld</b>		
2 675 635	2 541 564	13	Gjeld til kredittinstitusjoner	32 029 096	29 207 543
1 607 500	1 617 500		Øvrig langsiktig gjeld	-	-
<u>4 283 135</u>	<u>4 159 064</u>	10	<b>Sum annen langsiktig gjeld</b>	<u>32 029 096</u>	<u>29 207 543</u>
			<b>Kortsiktig gjeld</b>		
-	-	13	Gjeld til kredittinstitusjoner	7 570 406	6 226 408
-	-		Leverandørgjeld	23 456 940	15 682 894
-	-	12	Betalbar skatt	510 597	68 061
-	-		Skyldige offentlige avgifter	1 160 857	2 525 516
-	3 793	11	Annen kortsiktig gjeld	1 681 782	3 135 924
<u>-</u>	<u>3 793</u>		<b>Sum kortsiktig gjeld</b>	<u>34 380 582</u>	<u>27 638 803</u>
<b>4 283 135</b>	<b>4 162 857</b>		<b>Sum gjeld</b>	<b>66 409 678</b>	<b>56 846 346</b>
<b>5 354 028</b>	<b>5 703 572</b>		<b>SUM EGENKAPITAL OG GJELD</b>	<b>70 239 820</b>	<b>58 636 381</b>

Tysvær, den 4/4-24  
Styret i Lundervold Holding AS

  
Frode Lundervold  
Styreleder



## Konsernregnskap Lundervold Holding AS

### Kontantstrømoppstilling

MORSELSKAP			KONSERN	
2022	2023		2023	2022
		<b>KONTANTSTRØMMER FRA OPERASJONELLE AKTIVITETER:</b>		
173 510	469 622	Årsresultat før skattekostnad	2 556 274	(501 422)
-	-	Periodens betalte skatt	(68 061)	(191 426)
-	-	Ordinære avskrivninger og nedskrivninger	1 736 013	1 625 042
-	-	Tap/gevinst ved salg av anleggsmidler	-	7 600
-	-	Endring i varer	(10 375 326)	7 567 549
-	-	Endring i kundefordringer	(831 274)	(3 377 117)
-	-	Endring i leverandørgjeld	7 774 046	(4 572 998)
(360 000)	(353 776)	Endringer i konsernmellomværender	-	-
		Endring i andre omløpsmidler og andre gjeldsposter	(2 444 427)	(382 142)
<u>(186 490)</u>	<u>116 046</u>	<b>Netto kontantstrømmer fra operasjonelle aktiviteter</b>	<u>(1 752 755)</u>	<u>175 086</u>
		<b>KONTANTSTRØMMER FRA INVESTERINGSAKTIVITETER:</b>		
-	-	Innbetalinger ved salg av varige driftsmidler	-	10 000
-	-	Utbetalinger ved kjøp av varige driftsmidler	(1 908 740)	(500 153)
(15 000)	(15 000)	Utbetalinger ved kjøp av finansielle anleggsmidler	(15 000)	(15 000)
<u>(15 000)</u>	<u>(15 000)</u>	<b>Netto kontantstrøm fra investeringsaktiviteter</b>	<u>(1 923 740)</u>	<u>(505 153)</u>
		<b>KONTANTSTRØMMER FRA FINANSIERINGSAKTIVITETER:</b>		
240 000	10 000	Innbetalinger ved opptak av ny langsiktig gjeld	-	-
(148 874)	(134 072)	Utbetalinger ved nedbetaling av langsiktig gjeld	2 821 553	1 058 782
-	-	Netto endring i kasse/kredit	1 343 998	(1 479 846)
-	-	Tilbakebetaling av egenkapital	-	-
-	-	Utbetalinger av utbytte	-	-
<u>91 126</u>	<u>(124 072)</u>	<b>Netto kontantstrøm fra finansieringsaktiviteter</b>	<u>4 165 551</u>	<u>(421 064)</u>
(110 364)	(23 026)	Netto endring i bankinnskudd, kontanter og lignende	489 056	(751 131)
<u>133 392</u>	<u>23 028</u>	Beholdning av bankinnskudd, kontanter og lignende pr 01.01.	<u>1 043 971</u>	<u>1 795 101</u>
<u>23 028</u>	<u>3</u>	<b>Beholdning av bankinnskudd, kontanter og lignende pr 31.12.</b>	<u>1 533 026</u>	<u>1 043 970</u>



## Konsernregnskap Lundervold Holding AS

### Noter til regnskapet 2023

#### Note 1 Regnskapsprinsipper

Årsregnskapet er satt opp i samsvar med regnskapsloven av 1998 og god regnskapsskikk i Norge.

##### Konsolideringsprinsipper

Konsernregnskapet omfatter Lundervold Holding AS med datterselskaper hvor Lundervold Holding AS har bestemmende innflytelse som følge av juridisk eller faktisk kontroll. Konsernet består av morselskapet Lundervold Holding as, datterselskapene Lundervold Drift as og Haugtrac Holding as med datter selskapene Haugtrac as og Haugtrac Eiendom as.

Konsernregnskapet er utarbeidet etter ensartede regnskapsprinsipper for like transaksjoner i alle selskaper som inngår i konsernregnskapet. Alle vesentlige transaksjoner og mellomværende mellom selskaper i konsernet er eliminert. Investeringer i selskaper hvor konsernet har betydelig innflytelse (tilknyttede selskaper), behandles etter egenkapitalmetoden i konsernregnskapet. Betydelig innflytelse foreligger normalt når konsernet eier fra 20 til 50 prosent av den stemmeberettigede kapitalen.

Aksjer i datterselskaper er eliminert i konsernregnskapet etter oppkjøpsmetoden. Dette innebærer at det oppkjøpte selskapets eiendeler og gjeld vurderes til virkelig verdi på kjøpstidspunktet, og eventuell merpris ut over dette klassifiseres som goodwill.

##### Hovedregel for vurdering og klassifisering av eiendeler og gjeld

Eiendeler bestemt til varig eie eller bruk er klassifisert som anleggsmidler. Andre eiendeler er klassifisert som omløpsmidler. Fordringer som skal tilbakebetales innen et år er klassifisert som omløpsmidler. Ved klassifisering av kortsiktig og langsiktig gjeld er tilsvarende kriterier lagt til grunn.

Omløpsmidler er vurdert til laveste av anskaffelseskost og virkelig verdi.

Anleggsmidler vurderes til anskaffelseskost, men nedskrives til gjenvinnbart beløp dersom dette er lavere enn bokført verdi, og verdifallet forventes ikke å være forbigående. Anleggsmidler med begrenset økonomisk levetid avskrives planmessig.

Annen langsiktig gjeld og kortsiktig gjeld er vurdert til pålydende beløp.

##### Aksjer og andeler i tilknyttet selskap og datterselskap

Investeringer i datterselskaper vurderes etter kostmetoden. Investeringene blir nedskrevet til virkelig verdi dersom verdifallet ikke er forbigående og det må anses nødvendig etter god regnskapsskikk. Mottatt utbytte og konsernbidrag fra datterselskapene er inntektsført som annen finansinntekt. Tilsvarende gjelder for investeringer i tilknyttede selskaper.

##### Andre aksjer og andeler klassifisert som anleggsmidler

Aksjer og investeringer i ansvarlige selskaper og kommandittselskaper hvor selskapet ikke har betydelig innflytelse, er vurdert etter kostmetoden. Investeringene nedskrives til virkelig verdi ved verdifall som forventes ikke å være forbigående. Mottatt utbytte fra selskapene inntektsføres som annen finansinntekt.

##### Varer

Varer er vurdert til laveste av anskaffelseskost etter FIFO-metoden og netto salgsverdi. For råvarer og varer i arbeid beregnes netto salgsverdi til salgsverdien av ferdig tilvirkede varer redusert for gjenværende tilvirkningskostnader og salgskostnader. Egenproduserte varer er verdsatt til laveste av full tilvirkningskost og virkelig verdi.

##### Inntekter

Inntekt regnskapsføres når den er opptjent, altså når både risiko og kontroll i hovedsak er overført til kunden. Dette vil normalt være tilfellet når varen er levert til kunden. Inntektene regnskapsføres med verdien av vederlaget på transaksjonstidspunktet

**Fordringer**

Kundefordringer og andre fordringer er oppført til pålydende etter fradrag for avsetning til forventet tap. Avsetning til tap gjøres på grunnlag av en individuell vurdering av de enkelte fordringene.

**Bankinnskudd, kontanter og lignende**

Bankinnskudd, kontanter ol. inkluderer kontanter, bankinnskudd og andre betalingsmidler med forfallsdato som er kortere enn tre måneder fra anskaffelse.

**Pensjoner**

Innskuddsplaner periodiseres etter sammenstillingsprinsippet. Årets innskudd til pensjonsordningen kostnadsføres

**Kostnader**

Kostnader regnskapsføres som hovedregel i samme periode som tilhørende inntekt. I de tilfeller det ikke er en klar sammenheng mellom utgifter og inntekter fastsettes fordelingen etter skjønsmessige kriterier. Øvrige unntak fra sammenstillingsprinsippet er angitt der det er aktuelt.

**Skatter**

Skattekostnaden sammenstilles med regnskapemessig resultat før skatt. Skatt knyttet til egenkapitaltransaksjoner er ført mot egenkapitalen. Skattekostnaden består av betalbar skatt (skatt på årets direkte skattepliktige inntekt) og endring i netto utsatt skatt. Utsatt skatt og utsatt skattefordel er presentert netto i balansen.



**Note 2 Lønnskostnad, antall ansatte, godtgjørelser, lån til ansatte mm**

**Lønnskostnad**

Morselskap		Konsern		
2021	2022	2023	2022	
-	-	Lønn	10 408 791	10 616 761
-	-	Arbeidsgiveravgift	1 637 347	1 633 742
-	-	Pensjonskostnader	528 971	553 453
-	-	Andre ytelser	506 202	497 142
-	-	<b>Sum</b>	<b>13 081 311</b>	<b>13 301 098</b>
-	-	Antall årsverk sysselsatt i regnskapsåret	17	19

**Ytelser til ledende personer**

**Lønn og annen godtgjørelse**

Daglig leder	1 537 071
Styret	-

**Revisor**

Godtgjørelse til Deloitte AS og samarbeidende selskaper fordeler seg slik:

Morselskap		Konsern		
2022	2023	2023	2022	
16 000	17 650	Lovpålagt revisjon	195 742	190 520
-	30 850	Andre tjenester utenfor revisjonen	60 150	9 500

**Note 3 Varige driftsmidler og goodwill**

Konsern	Goodwill	Fast inventar, leide lokaler	Tomter, bygninger	Transportmidler	Urentsiesere, inventar, verktøy ol	SUM
Anskaffelseskost 01.01.	1 749 136	491 963	25 773 519	513 957	1 178 993	29 707 568
Tilgang kjøpte driftsmidler	-	-	550 000	1 224 542	134 198	1 908 740
Avgang	-	-	-	-	-	-
Anskaffelseskost 31.12.	<b>1 749 136</b>	<b>491 963</b>	<b>26 323 519</b>	<b>1 738 499</b>	<b>1 313 191</b>	<b>31 616 308</b>
Akk. avskrivninger 31.12.	1 399 308	283 963	5 897 614	431 555	934 603	8 947 043
Akk. Nedskrivninger 31.12	-	-	-	-	37 700	37 700
<b>Bokført verdi pr. 31.12.</b>	<b>349 828</b>	<b>208 000</b>	<b>20 425 905</b>	<b>1 306 944</b>	<b>340 888</b>	<b>22 631 565</b>
Årets avskrivninger	349 827	49 000	979 860	182 000	175 326	1 736 013
Årets nedskrivning	-	-	-	-	-	-
Økonomisk levetid	3 år	10 år	10-20 år	5 år	5 år	-
Avskrivningsplan	Lineær	Lineær	Lineær	Lineær	Lineær	-

**Note 4 Datterselskap, tilknyttet selskap m.v.**

Datterselskap	Konsolidert (ja/nei)	Foretningskontor	Stemme-andel	Eierandel	Årets resultat	Egenkapital
Haugtrac Holding AS	Ja	Aksdal	100 %	100 %	493 065	6 955 159
Lundervold Drift AS	Ja	Aksdal	100 %	100 %	32 954	57 384
<b>Datterselskap av Haugtrac Holding AS</b>						
Haugtrac AS	Ja	Aksdal	100 %	100 %	3 352 942	6 910 390
Haugtrac Eiendom AS	Ja	Aksdal	100 %	100 %	-603 330	-417 333



## Note 5 Varer

Morselskap			Konsern	
2022	2023		2023	2022
-	-	Handelsvarer	35 867 898	25 492 572
-	-	Sum	35 867 898	25 492 572

## Note 6 Fordringer med forfall senere enn ett år

Morselskap			Konsern	
2022	2023		2023	2022
-	-	Kundefordringer	-	-
-	-	Andre fordringer	-	-
-	-	Lån til foretak i samme konsern	-	-

## Note 7 Aksjekapital og aksjonærinformasjon

Aksjekapitalen i selskapet pr 31.12. består av følgende aksjeklasser:

	Antall	Pålydende	Bokført
Ordinære aksjer	100	1 000,00	100 000
Sum	100		100 000

### Eierstruktur

De største aksjonærene i selskapet pr. 31.12. var:

	Ordinære aksjer	Eierandel	Stemmeandel
Frode Lundervold	100	100 %	100 %
Totalt antall aksjer	100	100 %	100 %

Aksjer og opsjoner eiet av medlemmer i styret og daglig leder:

Navn	Verv	Antall aksjer
Frode Lundervold	Styreleder	100

## Note 8 Egenkapital

Morselskap	Aksje-kapital	Annen egenkapital	Sum egenkapital
Egenkapital pr 01.01.	100 000	970 893	1 070 893
<u>Årets endring i egenkapital:</u>			
Avsatt til utbytte	-	-	-
Årets resultat	-	469 822	469 823
Egenkapital pr 31.12.	100 000	1 440 715	1 540 717

Konsern	Aksje-kapital	Annen egenkapital	Sum egenkapital
Egenkapital 01.01.	100 000	1 684 464	1 784 464
<u>Årets endring i egenkapital:</u>			
Utdeling minoritet	-	-	-
Årets resultat	-	2 045 677	2 045 677
Egenkapital 31.12.	100 000	3 730 142	3 830 142



## Note 9 Pensjonskostnader, -midler og -forpliktelser

Foretaket er pliktig til å ha tjenstepensjonsordning etter lov om obligatorisk tjenstepensjon, og har pensjonsordning som oppfyller kravene etter denne loven.

## Note 10 Annen langsiktig gjeld

Morselskap		Gjeld som forfaller mer enn fem år etter regnskapsårets slutt:	Konsern	
2022	2023		2023	2022
1 931 265	1 126 839	Gjeld til kreditinstitusjoner	22 074 574	22 848 091
-	-	Øvrig langsiktig gjeld	-	-
1 931 265	1 126 839	Sum annen langsiktig gjeld	22 074 574	22 848 091

## Note 11 Selskap i samme konsern

### Morselskap:

Mellomværende med nærstående parter:

	Andre fordringer		Annen gjeld	
	2023	2022	2023	2022
Foretak i samme konsern	717 569	360 000	1 617 500	1 607 500
Tilknyttet selskap	-	-	-	-
Sum	717 569	-	1 617 500	1 607 500

## Note 12 Skattekostnad

Morselskap		Betalt skatt i balansen	Konsern	
2022	2023		2023	2022
-	-	Årets betalbare skattekostnad	510 597	68 061
-	-	Endring utsatt skatt	-	-
-	-	Årets skattekostnad	510 597	68 061
-	-	Betalbar skatt i balansen	510 597	68 060

### Morselskap

Årets skattekostnad består av:

Betalbar skatt	-
Endring utsatt skatt	-
Årets totale skattekostnad	-

### Utsatt skatt

	Pr 01.01.	Pr 31.12.	Endring
Varige driftsmidler	-2 619 213	-3 175 710	556 497
Varebeholdning	-1 200 000	-1 200 000	0
Fordringer	-461 126	-320 000	-141 126
Avsetninger	-357 000	-357 000	0
Underskudd til fremføring	-999 873	-2 398	-997 475
Sum	-5 637 212	-5 055 108	-582 104
Ikke utlignet	5 637 212	5 055 108	582 104

Netto grunnlag 0 0 0

Utsatt skatt/-skattefordel (22% / 22%) 0 0 0

Utsatt skattefordel balanseføres ikke i årsregnskapet.



## Note 13 Pantstillelser og garantier m.v.

Morselskap		Bokført gjeld som er sikret ved pant o.l.:	Konsern	
2022	2023		2023	2022
2 675 635	2 541 564	Gjeld til kredittinstitusjoner	39 599 502	35 433 951
-	-	Øvrig langsiktig gjeld	-	-
1 378 764	2 541 564	Sum	39 599 502	35 433 951

Morselskap		Bokført verdi av eiendeler stilt som sikkerhet for bokført gjeld	Konsern	
2022	2023		2023	2022
-	-	Maskiner o.l.	1 855 832	877 675
-	-	Kundefordringer	8 764 104	6 846 530
-	-	Varelager	35 867 898	25 492 572
-	-	Bygninger	20 425 905	21 855 023
-	-	Totalt	66 913 739	55 071 800

Datterselskapenes eiendeler er stillet som sikkerhet for gjeld til kredittinstitusjoner i morselskapet.

## Note 14 Bankinnskudd

Innstående midler på skattetrekkskonto (bundne midler) er på kr 439,736



# Lundervold Holding AS

## ÅRSBERETNING 2023

### **Virksomhetens art og hvor den drives**

Lundervold Holding AS er et privat aksjeselskap som investerer i andre selskaper, beliggende i Tysvær. Konsernet Lundervold Holding AS består av Haugtrac Holding AS, Haugtrac Eiendom AS, Lundervold Drift AS og Haugtrac AS.

### **Rettvisende oversikt over utvikling og resultat**

Styret mener at årsregnskapet gir et rettvisende bilde av selskapets eiendeler og gjeld, finansielle stilling og resultat.

### **Finansiell risiko**

Selskapet har lån i Hagesund sparebank, dette har flytende rente så det ligger ikke til grunn noen stor finansiell risiko.

### **Ansvarsforsikring**

Det er ikke tegnet forsikring for styrets medlemmer. Vurderes for 2024

### **Fortsatt drift**

Årsregnskapet for 2023 er satt opp under forutsetning av fortsatt drift. Det bekreftes herved at forutsetningen for fortsatt drift er til stede.

### **Arbeidsmiljø/likestilling**

Selskapet har ingen ansatte.

For konsernet er det 17 ansatte ved utgangen av året, hvorav 17 menn og 0 kvinner.

Det har ikke vært skader eller ulykker i 2023.

### **Tiltak for å hindre diskriminering mv.**

Bedriften arbeider aktivt for å fremme likestilling, sikre like muligheter og rettigheter og hindre diskriminering på grunn av etnisitet, nasjonal opprinnelse, avstamning, hudfarge, språk, religion og livssyn. For å bidra til dette, har bedriften blant annet etablert rutiner for rekruttering, hvor søkere fra underrepresenterte grupper oppfordres til å søke. Det er også foretatt en gjennomgang av kriteriene for karriereutvikling og lederstillinger i bedriften.

### **Åpenhetsloven**

Forskriften om åpenhetsloven blir ivaretatt i Haugtrac AS.

### **Ytre miljø**

Selskapets virksomhet er ikke regulert av konsesjoner eller pålegg. Bedriften forurenser ikke det ytre miljø.

### **Redegjørelse for årsregnskapet og resultatdisponering**


Etter styrets oppfatning gir fremlagt resultatregnskap og balanse med noter uttrykk for virksomhetens resultat for 2023 og økonomiske stilling ved årsskiftet.


Det er ikke inntrådt forhold etter regnskapsårets slutt som er av betydning for bedømmelsen av regnskapet.

Virksomheten har for 2023 hatt et overskudd på 469822,-.



Aksdal, 04.04.2024

  
Frode Lundervold  
styrets leder

  
Frode Lundervold  
daglig leder