



ÅRSREGNSKAPET FOR REGNSKAPSÅRET 2024 - GENERELL INFORMASJON

Enheten

Organisasjonsnummer: 993 282 804
Organisasjonsform: Aksjeselskap
Foretaksnavn: TANNLEGE NESHEIM AS
Forretningsadresse: Andøyveien 74
4623 KRISTIANSAND S

Regnskapsår

Årsregnskapets periode: 01.01.2024 - 31.12.2024

Konsern

Morselskap i konsern: Nei

Regnskapsregler

Regler for små foretak benyttet: Ja
Benyttet ved utarbeidelsen av årsregnskapet til selskapet: Regnskapslovens alminnelige regler

Årsregnskapet fastsatt av kompetent organ

Bekreftet av representant for selskapet: Pro-Revisjon AS
Dato for fastsettelse av årsregnskapet: 15.05.2025

Grunnlag for avgivelse

År 2024: Årsregnskapet er elektronisk innlevert
År 2023: Tall er hentet fra elektronisk innlevert årsregnskap fra 2024

Det er ikke krav til at årsregnskapet m.v. som sendes til Regnskapsregisteret er undertegnet. Kontrollen på at dette er utført ligger hos revisor/enhetens øverste organ. Sikkerheten ivaretas ved at innsender har rolle/rettighet for innsending av årsregnskapet via Altinn, og ved at det bekreftes at årsregnskapet er fastsatt av kompetent organ.

Brønnøysundregistrene, 04.06.2025



Resultatregnskap

Beløp i: NOK	Note	2024	2023
RESULTATREGNSKAP			
Inntekter			
Salgsinntekt	1	5 700 870	5 133 640
Sum inntekter		5 700 870	5 133 640
Kostnader			
Varekostnad		544 179	575 574
Lønnskostnad	2, 3	1 064 675	857 712
Avskrivning av driftsmidler og immaterielle eiendeler	4		35 500
Annen driftskostnad	5, 6	2 788 141	2 650 501
Sum kostnader		4 396 995	4 119 288
Driftsresultat		1 303 875	1 014 353
Finansinntekter og finanskostnader			
Annen renteinntekt		25	143
Annen finansinntekt		164 138	89 588
Verdiøkning markedsbaserte omløpsmidler		301 235	362 646
Sum finansinntekter		465 398	452 377
Annen rentekostnad		58 604	61 202
Sum finanskostnader		58 604	61 202
Netto finans		406 794	391 175
Resultat før skattekostnad		1 710 669	1 405 528
Skattekostnad på resultat	1, 7	294 386	218 173
Årsresultat		1 416 283	1 187 355
Årsresultat etter minoritetsinteresser		1 416 283	1 187 355
Totalresultat		1 416 283	1 187 355
Overføringer og disponeringer			
Tilleggsutbytte		1 650 000	1 550 000



Resultatregnskap

Beløp i: NOK	Note	2024	2023
Overført fra annen egenkapital		-233 717	-362 645
Sum overføringer og disponeringer		1 416 283	1 187 355



Balanse

Beløp i: NOK	Note	2024	2023
BALANSE - EIENDELER			
Anleggsmidler			
Immaterielle eiendeler			
Utsatt skattefordel	7		
Varige driftsmidler			
Tomter, bygninger o.a. fast eiendom	1, 4, 8		
Maskiner og anlegg	4		
Skip og flytende installasjoner	4		
Driftsløsøre, inventar o.a. utstyr	1, 4		
Sum varige driftsmidler	4		
Finansielle anleggsmidler			
Investering i datterselskap	9		
Investeringer i aksjer og andeler	9		
Sum anleggsmidler		0	0
Omløpsmidler			
Varer			
Sum varer	1		
Fordringer			
Kundefordringer	1, 6	70 500	45 039
Andre kortsiktige fordringer	1	6 468	6 187
Sum fordringer		76 968	51 226
Investeringer			
Markedsbaserte aksjer	9	3 205 397	3 362 205
Markedsbaserte obligasjoner	9		
Sum investeringer		3 205 397	3 362 205
Bankinnskudd, kontanter og lignende			
Bankinnskudd, kontanter o.l.	10	49 294	86 732
Sum bankinnskudd, kontanter og lignende		49 294	86 732



Balanse

Beløp i: NOK	Note	2024	2023
Sum omløpsmidler		3 331 659	3 500 163
SUM EIENDELER		3 331 659	3 500 163

BALANSE - EGENKAPITAL OG GJELD

Egenkapital

Innskutt egenkapital

Aksjekapital	11, 12	130 000	130 000
Beholdning av egne aksjer	11, 12		
Overkurs	12	872 883	872 883
Annen innskutt egenkapital	12		
Sum innskutt egenkapital		1 002 883	1 002 883

Opptjent egenkapital

Fond for vurderingsforskjeller	12		
Annen egenkapital	12, 13	1 188 128	1 421 845
Udekket tap	12		
Sum opptjent egenkapital		1 188 128	1 421 845

Sum egenkapital

2 191 011 **2 424 728**

Gjeld

Langsiktig gjeld

Utsatt skatt	7	116 250	148 516
Sum avsetninger for forpliktelser		116 250	148 516

Annen langsiktig gjeld

Gjeld til kredittinstitusjoner	8		
Gjeld til ansatte/eiere		34 555	41 148
Sum annen langsiktig gjeld		34 555	41 148

Sum langsiktig gjeld

150 805 **189 664**

Kortsiktig gjeld

Gjeld til kredittinstitusjoner	8	272 612	246 785
Leverandørgjeld		229 261	222 404
Betalbar skatt	7	326 651	278 403



Balanse

Beløp i: NOK	Note	2024	2023
Skyldig offentlige avgifter		78 868	69 958
Annen kortsiktig gjeld		78 764	66 070
Forskudd fra kunder		3 688	2 150
Sum kortsiktig gjeld		989 843	885 771
Sum gjeld		1 140 649	1 075 435
SUM EGENKAPITAL OG GJELD		3 331 659	3 500 163



Brønnøysundregistrene

ÅRSREGNSKAP FOR REGNSKAPSÅRET 2024 - GENERELL INFORMASJON

Journalnummer: 2025 444767

Enheten

Organisasjonsnummer: 993 282 804
Organisasjonsform: Aksjeselskap
Foretaksnavn: TANNLEGE NESHEIM AS
Forretningsadresse: Andøyveien 74
4623 KRISTIANSAND S

Regnskapsår

Årsregnskapets periode: 01.01.2024 - 31.12.2024

Konsern

Morselskap i konsern: Nei

Regnskapsregler

Regler for små foretak benyttet: Ja
Benyttet ved utarbeidelsen av
årsregnskapet til selskapet: Regnskapslovens alminnelige regler

Årsregnskapet fastsatt av kompetent organ

Bekreftet av representant for selskapet: Pro-Revisjon AS
Dato for fastsettelse av årsregnskapet: 15.05.2025

Grunnlag for avgivelse

År 2024: Årsregnskap er elektronisk innlevert.
År 2023: Tall er hentet fra elektronisk innlevert årsregnskap fra 2024.

Det er ikke krav til at årsregnskapet m.v. som sendes til Regnskapsregisteret er undertegnet. Kontrollen på at dette er utført ligger hos revisor/enhetens øverste organ. Sikkerheten ivaretas ved at innsender har rolle/rettighet for innsending av årsregnskapet via Altinn, og ved at det bekreftes at årsregnskapet er fastsatt av kompetent organ.

Brønnøysundregistrene, 02.06.2025



Organisasjonsnr: 993 282 804
TANNLEGE NESHEIM AS

RESULTATREGNSKAP

Beløp i: NOK	Note	2024	2023
RESULTATREGNSKAP			
Inntekter			
Salgsinntekt	1	5 700 870	5 133 640
Sum inntekter		5 700 870	5 133 640
Kostnader			
Varekostnad		544 179	575 574
Lønnskostnad	2, 3	1 064 675	857 712
Avskrivning av driftsmidler og immaterielle eiendeler	4		35 500
Annen driftskostnad	5, 6	2 788 141	2 650 501
Sum kostnader		4 396 995	4 119 288
Driftsresultat		1 303 875	1 014 353
Finansinntekter og finanskostnader			
Annen renteinntekt		25	143
Annen finansinntekt		164 138	89 588
Verdiøkning markedsbaserte omløpsmidler		301 235	362 646
Sum finansinntekter		465 398	452 377
Annen rentekostnad		58 604	61 202
Sum finanskostnader		58 604	61 202
Netto finans		406 794	391 175
Resultat før skattekostnad		1 710 669	1 405 528
Skattekostnad på resultat	1, 7	294 386	218 173
Årsresultat		1 416 283	1 187 355
Årsresultat etter minoritetsinteresser		1 416 283	1 187 355
Totalresultat		1 416 283	1 187 355
Overføringer og disponeringer			
Tilleggsutbytte		1 650 000	1 550 000
Overført fra annen egenkapital		-233 717	-362 645
Sum overføringer og disponeringer		1 416 283	1 187 355



Organisasjonsnr: 993 282 804
TANNLEGE NESHEIM AS

BALANSE

Beløp i: NOK	Note	2024	2023
BALANSE - EIENDELER			
Anleggsmidler			
Immaterielle eiendeler			
Utsatt skattefordel	7		
Varige driftsmidler			
Tomter, bygninger o.a.			
fast eiendom	1, 4, 8		
Maskiner og anlegg	4		
Skip og flytende			
installasjoner	4		
Driftsløsøre, inventar o.			
a. utstyr	1, 4		
Sum varige driftsmidler	4		
Finansielle anleggsmidler			
Investering i datterselskap	9		
Investeringer i aksjer og			
andeler	9		
Sum anleggsmidler		0	0
Omløpsmidler			
Varer			
Sum varer	1		
Fordringer			
Kundefordringer	1, 6	70 500	45 039
Andre kortsiktige			
fordringer	1	6 468	6 187
Sum fordringer		76 968	51 226
Investeringer			
Markedsbaserte aksjer	9	3 205 397	3 362 205
Markedsbaserte obligasjoner	9		
Sum investeringer		3 205 397	3 362 205
Bankinnskudd, kontanter			
og lignende			
Bankinnskudd, kontanter o.			
l.	10	49 294	86 732
Sum bankinnskudd,			
kontanter og lignende		49 294	86 732
Sum omløpsmidler		3 331 659	3 500 163
SUM EIENDELER		3 331 659	3 500 163



BALANSE - EGENKAPITAL OG GJELD

Egenkapital

Innskutt egenkapital

Aksjekapital	11, 12	130 000	130 000
Beholdning av egne aksjer	11, 12		
Overkurs	12	872 883	872 883
Annen innskutt egenkapital	12		
Sum innskutt egenkapital		1 002 883	1 002 883

Opptjent egenkapital

Fond for vurderingsforskjeller	12		
Annen egenkapital	12, 13	1 188 128	1 421 845
Udekket tap	12		
Sum opptjent egenkapital		1 188 128	1 421 845

Sum egenkapital 2 191 011 2 424 728

Gjeld

Langsiktig gjeld

Utsatt skatt	7	116 250	148 516
Sum avsetninger for forpliktelse		116 250	148 516

Annen langsiktig gjeld

Gjeld til kredittinstitusjoner	8		
Gjeld til ansatte/eiere		34 555	41 148
Sum annen langsiktig gjeld		34 555	41 148

Sum langsiktig gjeld 150 805 189 664

Kortsiktig gjeld

Gjeld til kredittinstitusjoner	8	272 612	246 785
Leverandørgjeld		229 261	222 404
Betalbar skatt	7	326 651	278 403
Skyldig offentlige avgifter		78 868	69 958
Annen kortsiktig gjeld		78 764	66 070
Forskudd fra kunder		3 688	2 150
Sum kortsiktig gjeld		989 843	885 771

Sum gjeld 1 140 649 1 075 435

SUM EGENKAPITAL OG GJELD 3 331 659 3 500 163



Organisasjonsnr: 993 282 804
TANNLEGE NESHEIM AS

NOTEOPPLYSNINGER - SELSKAP - alle poster oppgitt i hele tall

Note
2

Antall årsverk i regnskapsåret
1.00

Sum Beløp

Balanseført verdi 31.12. Varige driftsmidler Immaterielle eiend.

Konsernregnskap

Morselskapet sitt navn

Forretningskontor for morselskapet

Begrunnelse for at datterselskap er utelatt fra konsolideringen

Samlet beløp - tilknyttet selskap Årets Fjorårets

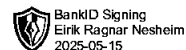
Samlet beløp - foretak i samme konsern Årets Fjorårets

Samlet beløp - foretak i samme konsern Årets Fjorårets

Samlet beløp - felles kontrollert virksomhet Årets Fjorårets

Pantstillelse Beløp

Beholdning av egne aksjer Antall Pålydende Andel av aksjek.

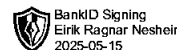


Årsregnskap

2024

Tannlege Nesheim AS

Org.nr.:993 282 804



Årsrapport 2024 for

Tannlege Nesheim AS

Virksomhetens art

Tannlege Nesheim AS driver tannlegevirksomhet, samt investering i aksjer. Selskapet er lokalisert i Kristiansand kommune.

Redegjørelse for årsregnskapet

Det fremlagte årsregnskapet viser et overskudd etter skatt på kr 1 416 283 i 2024 mot et overskudd på kr 1 187 355 i 2023. Omsetningen i selskapet har endret seg fra kr 5 133 640 i 2023 til kr 5 700 870 i 2024.

Totalkapitalen i selskapet var ved utgangen av året kr 3 331 659 mot kr 3 500 163 foregående år. Egenkapitalandelen pr. 31.12.2024 var 65,8% av totalkapitalen.

Styret mener at årsregnskapet gir et rettviseende bilde av selskapets eiendeler og gjeld, finansielle stilling og resultat.

Fortsatt drift

Årsregnskapet er utarbeidet under forutsetningen om fortsatt drift.

Arbeidsmiljø

Styret anser arbeidsmiljøet i selskapet som bra. Det er ikke iverksatt spesielle tiltak. Ansatte i virksomheten har ikke vært utsatt for ulykker eller skader i forbindelse med utførelse av arbeidet.

Likestilling

Det er 1 mann og 0 kvinner ansatt i virksomheten. Det er ikke foretatt noen tiltak for å fremme likestilling i virksomheten. Det er heller ikke planlagt iverksatt slike tiltak da det ikke er noen forskjellsbehandling av kjønnene i virksomheten.

Styret består av 1 person, hvorav 0 er kvinner.

Ytre miljø

Selskapet driver ikke virksomhet som forurensar det ytre miljøet.

Andre forhold

Styret kjenner ikke til noen forhold av viktighet for å bedømme selskapets stilling og resultat som ikke fremgår av regnskapet og balansen med noter. Det er heller ikke etter regnskapsårets utgang inntrådt forhold som etter styrets syn har betydning ved bedømmelse av regnskapet.

Kristiansand, 15.05.2025
Styret i Tannlege Nesheim AS

Eirik Ragnar Nesheim
Styrets leder / Daglig leder



Resultatregnskap			
Tannlege Nesheim AS			
Driftsinntekter og driftskostnader	Note	2024	2023
Salgsinntekt	1	5 700 870	5 133 640
Sum driftsinntekter		<u>5 700 870</u>	<u>5 133 640</u>
Varekostnad		544 179	575 574
Lønnskostnad	2, 3	1 064 675	857 712
Avskrivning av driftsmidler og immaterielle eiendeler	4	0	35 500
Annen driftskostnad	5, 6	2 788 141	2 650 501
Sum driftskostnader		<u>4 396 995</u>	<u>4 119 288</u>
Driftsresultat		<u>1 303 875</u>	<u>1 014 353</u>
Finansinntekter og finanskostnader			
Annen renteinntekt		25	143
Annen finansinntekt		164 138	89 588
Verdiøkning markedsbaserte omløpsmidler		301 235	362 646
Annen rentekostnad		58 604	61 202
Resultat av finansposter		<u>406 794</u>	<u>391 175</u>
Resultat før skattekostnad		1 710 669	1 405 528
Skattekostnad på resultat	1, 7	294 386	218 173
Resultat		<u>1 416 283</u>	<u>1 187 355</u>
Årsresultat		<u>1 416 283</u>	<u>1 187 355</u>
Overføringer			
Avsatt tilleggsutbytte		1 650 000	1 550 000
Overført fra annen egenkapital		233 717	362 645
Sum overføringer		<u>1 416 283</u>	<u>1 187 355</u>



Balanse			
Tannlege Nesheim AS			
Eiendeler	Note	2024	2023
Anleggsmidler			
Immaterielle eiendeler			
Varige driftsmidler			
Finansielle driftsmidler			
Omløpsmidler			
Fordringer			
Kundefordringer	1, 6	70 500	45 039
Andre kortsiktige fordringer	1	6 468	6 187
Sum fordringer		<u>76 968</u>	<u>51 226</u>
Investeringer			
Markedsbaserte aksjer	9	3 205 397	3 362 205
Sum investeringer		<u>3 205 397</u>	<u>3 362 205</u>
Bankinnskudd, kontanter o.l.	10	49 294	86 732
Sum omløpsmidler		<u>3 331 659</u>	<u>3 500 163</u>
Sum eiendeler		<u>3 331 659</u>	<u>3 500 163</u>



Balanse

Tannlege Nesheim AS

Egenkapital og gjeld	Note	2024	2023
Innskutt egenkapital			
Aksjekapital	11, 12	130 000	130 000
Overkurs	12	872 883	872 883
Sum innskutt egenkapital		<u>1 002 883</u>	<u>1 002 883</u>
Opptjent egenkapital			
Annen egenkapital	12, 13	1 188 128	1 421 845
Sum opptjent egenkapital		<u>1 188 128</u>	<u>1 421 845</u>
Sum egenkapital		<u>2 191 011</u>	<u>2 424 728</u>
Gjeld			
Avsetning for forpliktelser			
Utsatt skatt	7	116 250	148 516
Sum avsetning for forpliktelser		<u>116 250</u>	<u>148 516</u>
Annen langsiktig gjeld			
Gjeld til ansatte/eiere		34 555	41 148
Sum annen langsiktig gjeld		<u>34 555</u>	<u>41 148</u>
Kortsiktig gjeld			
Gjeld til kredittinstitusjoner	8	272 612	246 785
Leverandørgjeld		229 261	222 404
Betalbar skatt	7	326 651	278 403
Skyldig offentlige avgifter		78 868	69 958
Annen kortsiktig gjeld		78 764	66 070
Forskudd fra kunder		3 688	2 150
Sum kortsiktig gjeld		<u>989 843</u>	<u>885 771</u>
Sum gjeld		<u>1 140 649</u>	<u>1 075 435</u>
Sum egenkapital og gjeld		<u>3 331 659</u>	<u>3 500 163</u>

Kristiansand, 15.05.2025

Eirik Ragnar Nesheim
Styrets leder / Daglig leder



Noter for 2024

Tannlege Nesheim AS

Note 1 - Regnskapsprinsipper

Årsregnskapet er satt opp i samsvar med regnskapsloven og NRS 8 - God regnskapsskikk for små foretak

Driftsinntekter og kostnader

Inntektsføring skjer etter opptjeningsprinsippet som normalt vil være leveringstidspunktet for varer og tjenester. Kostnader medtas etter sammenstillingsprinsippet, dvs. at kostnader medtas i samme periode som tilhørende inntekter inntektsføres.

Hovedregel for vurdering og klassifisering av eiendeler og gjeld

Eiendeler bestemt til varig eie eller bruk er klassifisert som anleggsmidler. Andre eiendeler er klassifisert som omløpsmidler. Fordringer som skal tilbakebetales innen et år er uansett klassifisert som omløpsmidler. Ved klassifisering av kortsiktig og langsiktig gjeld er analoge kriterier lagt til grunn.

Anleggsmidler vurderes til anskaffelseskost, men nedskrives til virkelig verdi når verdifallet forventes ikke å være forbigående. Anleggsmidler med begrenset økonomisk levetid avskrives planmessig. Langsiktig gjeld balanseføres til nominelt mottatt beløp på etableringstidspunktet.

Omløpsmidler vurderes til laveste av anskaffelseskost og virkelig verdi. Kortsiktig gjeld balanseføres til nominelt mottatt beløp på etableringstidspunktet.

Enkelte poster er vurdert etter andre regler. Postene det gjelder vil være blant de postene som omhandles nedenfor.

Varige driftsmidler

Varige driftsmidler avskrives over forventet økonomisk levetid. Avskrivningene er som hovedregel fordelt lineært over antatt økonomisk levetid.

Aksjer og andeler i tilknyttet selskap og datterselskap

Investeringer i tilknyttet selskap er vurdert etter kostmetoden. Tilsvarende gjelder for datterselskap i selskapsregnskapet.

Aksjer i andre selskaper (omløpsaksjer)

Aksjer som inngår i en handelsportefølje vurderes til virkelig verdi på balansedagen. Prinsippet erstatter laveste verdis prinsipp som tidligere ble benyttet. Andre omløpsaksjer vurderes til det laveste av gjennomsnittlig anskaffelseskost og virkelig verdi på balansedagen. Tidligere ble anskaffelseskost tilordnet etter FIFO-metoden og ikke etter gjennomsnittlig anskaffelseskost.

Fordringer

Kundefordringer og andre fordringer oppføres til pålydende etter fradrag for avsetning til forventet tap. Avsetning til tap gjøres på grunnlag av en individuell vurdering av de enkelte fordringene. I tillegg gjøres det for øvrige kundefordringer en uspesifisert avsetning for å dekke antatt tap.

Pensjoner

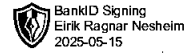
Pensjonsordninger finansiert via sikrede ordninger er ikke balanseført. Pensjonspremien anses i disse tilfeller som pensjonskostnad og klassifiseres sammen med lønnskostnader.

Skatt

Skattekostnaden i resultatregnskapet omfatter både periodens betalbare skatt og endring i utsatt skatt. Utsatt skatt er beregnet på grunnlag av de midlertidige forskjeller som eksisterer mellom regnskapsmessige og skattemessige verdier, samt ligningsmessig underskudd til fremføring ved utgangen av regnskapsåret. Skatteøkende og skattereduserende midlertidige forskjeller som reverserer eller kan reversere i samme periode er utlignet og nettoført. Utsatt skatt på merverdier i forbindelse med oppkjøp av datterselskap blir ikke utlignet.

Tannlege Nesheim AS

Org.nr: 993 282 804



Noter for 2024

Tannlege Nesheim AS

Note 2 Lønnskostnader, antall ansatte, godtgjørelser, lån til ansatte m.m.

Lønnskostnader	2024	2023
Lønninger	860 814	679 840
Arbeidsgiveravgift	131 422	114 911
Pensjonskostnader	66 853	57 361
Annen oppgavepliktig ytelse	0	0
Andre ytelse	5 587	5 600
Sum	1 064 675	857 712

Antall årsverk ansatte: 1 1

Ytelse til ledende personer	Daglig leder	Styre
Lønn	834 665	0
Kollektiv pensjonspremie	0	0
Annen godtgjørelse	14 242	0

Note 3 Obligatorisk tjenstepensjon (OTP)

Selskapet har ikke plikt til å ha pensjonsordning etter Lov om obligatorisk tjenstepensjon men har likevel valgt å ha dette. Selskapet har oppfylt kravene til obligatorisk tjenstepensjon, i henhold til Lov om obligatorisk tjenstepensjon.

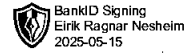
Note 4 Anleggsmidler

	Kontor- maskiner	Sum
Anskaffelseskost pr. 01.01.24	57 852	57 852
= Anskaffelseskost 31.12.24	57 852	57 852
Akkumulerte avskrivninger 31.12.24	57 852	57 852
= Bokført verdi 31.12.24	0	0

Økonomisk levetid 3 år

Note 5 Revisor

Kostnadsført revisjonshonorar 2024 utgjør kr 31 500 (inkl. mva). Av dette gjelder kr 31 500 revisjon for 2024 og kr 0 revisjon for 2023. I tillegg kommer honorar for andre tjenester med kr 0 (inkl. mva).



Noter for 2024

Tannlege Nesheim AS

Note 6 Vurdering av kundefordringer

Vurdering av kundefordringer

	2024	2023
Vurdert til pålydende	139 663	74 824
- Avsatt til dekning av usikre fordringer	- 20 000	- 10 000
Bokført verdi pr. 31.12.	70 500	45 039

Bokførte tap på fordringer fremkommer slik:

Konstaterte tap på fordringer	32 905	7 100
Endring delkredereavsetning pr 31.12	10 000	0
Inngått på tidligere avskrevne fordringer	-4 645	-10 120
Tap på fordringer	38 260	-3 020

Note 7 Skatt

Årets skattekostnad	2024	2023
Resultatført skatt på ordinært resultat:		
Betalbar skatt	326 651	278 403
Endring i utsatt skatt	-32 265	-60 230
Skattekostnad ordinært resultat	294 386	218 173

Skattepliktig inntekt:		
Resultat før skatt	1 710 669	1 405 528
Permanente forskjeller	-372 552	-413 831
Endring i midlertidige forskjeller	146 661	273 774
Skattepliktig inntekt	1 484 778	1 265 470

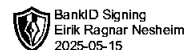
Betalbar skatt i balansen:		
Betalbar skatt på årets resultat	326 651	278 403
Sum betalbar skatt i balansen	326 651	278 403

Skatteeffekten av midlertidige forskjeller som har gitt opphav til utsatt skatt og utsatte skattefordeler, spesifisert på typer av midlertidige forskjeller

	2024	2023	Endring
Varige driftsmidler	66 703	83 379	16 676
Fordringer	-19 056	-9 261	9 795
Gevinst – og tapskonto	480 764	600 954	120 191
Sum	528 411	675 072	146 661
Grunnlag for utsatt skatt	528 411	675 072	146 661
Utsatt skatt (22 %)	116 250	148 516	32 265

Tannlege Nesheim AS

Org.nr: 993 282 804



Noter for 2024

Tannlege Nesheim AS

Note 8 Pantstillelser og garantier m.v.

Gjeld som er sikret ved pant og lignende	2024	2023
Gjeld til kredittinstitusjoner, langsiktig	0	0
Gjeld til kredittinstitusjoner, kortsiktig	272 612	246 785
Totalt	272 612	246 785

Bokført verdi av eiendeler som sikkerhet for bokført gjeld	2024	2023
Driftsløsøre, inventar o.a. utstyr	0	0
Totalt	0	0

Gjeld som forfaller om mer enn fem år	2024	2023
Gjeld til kredittinstitusjoner	0	0

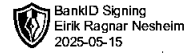
Som sikkerhet for selskapets lån foreligger kausjon fra aksjonær.

Note 9 Verdipapirer

	Anskaffelses kost	Balanseført verdi	Markeds verdi
Omløpsmidler			
DNB Private Banking Premium 50 A	1 726 960	2 405 989	2 405 989
DNB Private Banking Premium 80 A	581 022	799 408	799 408
Sum	2 307 982	3 205 397	3 205 397

Note 10 Bundne midler

I posten inngår bundet i skattetrekk med kr 37 047.



Noter for 2024

Tannlege Nesheim AS

Note 11 Aksjonærer

Aksjekapitalen i Tannlege Nesheim AS pr. 31.12 består av:

	Antall	Pålydende	Bokført
Ordinære aksjer	5 000	26,0	130 000
Sum	5 000		130 000

Eierstruktur

Aksjonærer i % pr. 31.12:

	Ordinære	Eierandel	Stemmeandel
Eirik Ragnar Nesheim	5 000	100,0	100,0

Aksjer eiet av medlemmer i styret og daglig leder:

Navn	Verv	Ordinære
Eirik Ragnar Nesheim	Styrets leder / Daglig leder	5 000
Totalt antall aksjer		5 000

Hver aksje gir lik stemmerett i selskapet. Ved salg av aksjer har de andre aksjonærene forkjøpsrett.

Note 12 Egenkapital

	Aksje- kapital	Overkurs	Annen egenkapital	Sum
Egenkapital 01.01.	130 000	872 883	1 421 845	2 424 728
Overført fra annen egenkapital		0	-233 717	-233 717
Egenkapital 31.12.	130 000	872 883	1 188 128	2 191 011


Note 13 Fortsatt drift

Det fremlagte årsregnskapet viser et overskudd etter skatt på kr 1 416 283 i 2024 mot et overskudd på kr 1 187 355 i 2023. Omsetningen i selskapet har endret seg fra kr 5 133 640 i 2023 til kr 5 700 870 i 2024.

Totalkapitalen i selskapet var ved utgangen av året kr 3 331 659 mot kr 3 500 163 foregående år. Egenkapitalandelen pr. 31.12.2024 var 65,8% av totalkapitalen.

Styret mener at årsregnskapet gir et rettviseende bilde av selskapets eiendeler og gjeld, finansielle stilling og resultat.

Årsregnskapet er utarbeidet under forutsetningen om fortsatt drift.



GODKJENT REVISJONSSELSKAP
AUTORISERT REGNSKAPSFØRERSELSKAP

Foretaksregisteret: NO 983 170 609 MVA

Kongsgård Allé 61
4632 Kristiansand

Telefon 38 14 44 44
Telefax 38 14 44 50

e-post: firmapost@pro-revisjon.no
www.pro-revisjon.no

Til generalforsamlingen i Tannlege Nesheim AS

UAVHENGIG REVISORS BERETNING

Konklusjon

Vi har revidert årsregnskapet for Tannlege Nesheim AS som viser et overskudd på kr 1 416 283. Årsregnskapet består av balanse per 31. desember 2024, resultatregnskap og oppstilling over endringer i egenkapital for regnskapsåret avsluttet per denne datoen og noter til årsregnskapet, herunder et sammendrag av viktige regnskapsprinsipper.

Etter vår mening

- oppfyller årsregnskapet gjeldende lovkrav, og
- gir årsregnskapet et rettviseende bilde av selskapets finansielle stilling per 31. desember 2024 og av dets resultat for regnskapsåret avsluttet per denne datoen i samsvar med regnskapslovens regler og god regnskapsskikk i Norge.

Grunnlag for konklusjonen

Vi har gjennomført revisjonen i samsvar med International Standards on Auditing (ISA-ene). Våre oppgaver og plikter i henhold til disse standardene er beskrevet nedenfor under Revisors oppgaver og plikter ved revisjonen av årsregnskapet. Vi er uavhengige av selskapet i samsvar med kravene i relevante lover og forskrifter i Norge og International Code of Ethics for Professional Accountants (inkludert internasjonale uavhengighetsstandarder) utstedt av International Ethics Standards Board for Accountants (IESBA-reglene), og vi har overholdt våre øvrige etiske forpliktelser i samsvar med disse kravene. Innhentet revisjonsbevis er etter vår vurdering tilstrekkelig og hensiktsmessig som grunnlag for vår konklusjon.

Øvrig informasjon

Styret og daglig leder (ledelsen) er ansvarlige for øvrig informasjon som er publisert sammen med årsregnskapet. Øvrig informasjon omfatter styrets årsrapport. Vår konklusjon om årsregnskapet ovenfor dekker ikke øvrig informasjon.

I forbindelse med revisjonen av årsregnskapet er det vår oppgave å lese øvrig informasjon. Formålet er å vurdere hvorvidt det foreligger vesentlig inkonsistens mellom den øvrig informasjonen og årsregnskapet og den kunnskap vi har opparbeidet oss under revisjonen av årsregnskapet, eller hvorvidt øvrig informasjon fremstår som vesentlig feil. Vi har plikt til å rapportere dersom øvrig informasjon fremstår som vesentlig feil. Vi har ingenting å rapportere i så henseende.

Ledelsens ansvar for årsregnskapet

Styret og daglig leder (ledelsen) er ansvarlig for å utarbeide årsregnskapet og for at det gir et rettviseende bilde i samsvar med regnskapslovens regler og god regnskapsskikk i Norge. Ledelsen er også ansvarlig for slik intern kontroll som den finner nødvendig for å kunne utarbeide et årsregnskap som ikke inneholder

Revisors beretning - 2024 - Tannlege Nesheim AS, side 1

Medlem av Den norske Revisorforening



vesentlig feilinformasjon, verken som følge av misligheter eller utilsiktede feil.

Ved utarbeidelsen av årsregnskapet må ledelsen ta standpunkt til selskapets evne til fortsatt drift og opplyse om forhold av betydning for fortsatt drift. Forutsetningen om fortsatt drift skal legges til grunn for årsregnskapet så lenge det ikke er sannsynlig at virksomheten vil bli avviklet.

Revisors oppgaver og plikter ved revisjonen av årsregnskapet

Vårt mål er å oppnå betryggende sikkerhet for at årsregnskapet som helhet ikke inneholder vesentlig feilinformasjon, verken som følge av misligheter eller utilsiktede feil, og å avgi en revisjonsberetning som inneholder vår konklusjon. Betryggende sikkerhet er en høy grad av sikkerhet, men ingen garanti for at en revisjon utført i samsvar med ISA-ene, alltid vil avdekke vesentlig feilinformasjon. Feilinformasjon kan oppstå som følge av misligheter eller utilsiktede feil. Feilinformasjon er å anse som vesentlig dersom den enkeltvis eller samlet med rimelighet kan forventes å påvirke økonomiske beslutningene som brukerne foretar på grunnlag av årsregnskapet.

For videre beskrivelse av revisors oppgaver og plikter vises det til <https://revisorforeningen.no/revisjonsberetninger>

Kristiansand, 15.05.2025

Pro-Revisjon AS

Bernt Atle Enger
Statsautorisert revisor /
Statsautorisert regnskapsfører
(Digitalt signert)