



ÅRSREGNSKAPET FOR REGNSKAPSÅRET 2023 - GENERELL INFORMASJON

Enheten

Organisasjonsnummer:	920 050 042
Organisasjonsform:	Aksjeselskap
Foretaksnavn:	ÆNES INKUBATOR AS
Forretningsadresse:	Ænesvegen 200 5475 ÆNES

Regnskapsår

Årsregnskapets periode:	01.01.2023 - 31.12.2023
-------------------------	-------------------------

Konsern

Morselskap i konsern:	Nei
-----------------------	-----

Regnskapsregler

Regler for små foretak benyttet:	Nei
Benyttet ved utarbeidelsen av årsregnskapet til selskapet:	Regnskapslovens alminnelige regler

Årsregnskapet fastsatt av kompetent organ

Bekreftet av representant for selskapet:	Jan Gunnar Strand
Dato for fastsettelse av årsregnskapet:	02.04.2024

Grunnlag for avgivelse

År 2023: Årsregnskapet er elektronisk innlevert
År 2022: Tall er hentet fra elektronisk innlevert årsregnskap fra 2023

Det er ikke krav til at årsregnskapet m.v. som sendes til Regnskapsregisteret er undertegnet. Kontrollen på at dette er utført ligger hos revisor/enhetens øverste organ. Sikkerheten ivaretas ved at innsender har rolle/rettighet for innsending av årsregnskapet via Altinn, og ved at det bekreftes at årsregnskapet er fastsatt av kompetent organ.

Brønnøysundregistrene, 29.07.2025



Resultatregnskap

Beløp i: NOK	Note	2023	2022
RESULTATREGNSKAP			
Inntekter			
Salgsinntekt	1, 2	85 350 285	
Sum inntekter		85 350 285	
Kostnader			
Endring i beholdning av varer under tilvirkning og ferdig tilvirkede varer		-69 013 916	-27 746 223
Varekostnad		35 315 300	15 685 915
Lønnskostnad	3, 4	23 382 726	11 491 978
Avskrivning av driftsmidler og immaterielle eiendeler	5	35 081 691	8 699 507
Annen driftskostnad	2, 4	31 567 490	15 564 092
Sum kostnader		56 333 292	23 695 269
Driftsresultat		29 016 993	-23 695 269
Finansinntekter og finanskostnader			
Annen renteinntekt		71 681	26 078
Annen finansinntekt		2 207 057	3 140 320
Sum finansinntekter		2 278 738	3 166 398
Annen rentekostnad	6	25 402 538	4 803 759
Annen finanskostnad		122 568	3 816 498
Sum finanskostnader		25 525 106	8 620 257
Netto finans		-23 246 368	-5 453 859
Ordinært resultat før skattekostnad		5 770 625	-29 149 128
Skattekostnad på resultat	7	1 362 840	-6 411 403
Ordinært resultat etter skattekostnad		4 407 785	-22 737 725
Årsresultat		4 407 785	-22 737 725
Årsresultat etter minoritetsinteresser		4 407 785	-22 737 725
Totalresultat		4 407 785	-22 737 725



Resultatregnskap

Beløp i: NOK	Note	2023	2022
Overføringer og disponeringer			
Udekket tap			14 988 753
Avsatt til annen egenkapital		4 407 785	
Overført fra overkurs			-37 726 478
Sum overføringer og disponeringer		4 407 785	-22 737 725



Balanse

Beløp i: NOK	Note	2023	2022
BALANSE - EIENDELER			
Anleggsmidler			
Immaterielle eiendeler			
Konsesjoner, patenter o.l.	5	313 472	
Utsatt skattefordel	7	9 274 824	10 637 664
Sum immaterielle eiendeler		9 588 296	10 637 664
Varige driftsmidler			
Tomter, bygninger o.a. fast eiendom	5	518 654 652	533 863 439
Maskiner og anlegg	5	183 620 988	106 264 649
Skip og flytende installasjoner	5		
Driftsløsøre, inventar o.a. utstyr	5	11 768 393	3 432 779
Sum varige driftsmidler	5, 8, 9	714 044 034	643 560 868
Finansielle anleggsmidler			
Investering i datterselskap	2		
Investering i annet foretak i samme konsern	2		
Lån til foretak i samme konsern	2		
Investeringer i tilknyttet selskap	2		
Lån til tilknyttet selskap og felles kontrollert virksomhet	2		
Sum anleggsmidler		723 632 331	654 198 532
Omløpsmidler			
Varer			
Sum varer	10	96 760 139	27 746 223
Fordringer			
Kundefordringer	2	37 500 000	
Andre kortsiktige fordringer	8	8 433 548	8 775 607
Sum fordringer		45 933 548	8 775 607
Bankinnskudd, kontanter og lignende			
Bankinnskudd, kontanter o.l.	11	2 194 351	11 363 759
Sum bankinnskudd, kontanter og lignende		2 194 351	11 363 759



Balanse

Beløp i: NOK	Note	2023	2022
Sum omløpsmidler		144 888 038	47 885 589
SUM EIENDELER		868 520 369	702 084 120
BALANSE - EGENKAPITAL OG GJELD			
Egenkapital			
Innskutt egenkapital			
Aksjekapital	12, 13	1 000 000	1 000 000
Overkurs	13	215 373 522	215 373 522
Sum innskutt egenkapital		216 373 522	216 373 522
Opptjent egenkapital			
Annen egenkapital	13	4 407 785	
Sum opptjent egenkapital		4 407 785	
Sum egenkapital		220 781 307	216 373 522
Gjeld			
Langsiktig gjeld			
Utsatt skatt	7		
Annen langsiktig gjeld			
Konvertible lån	14		
Obligasjonslån	14		
Gjeld til kredittinstitusjoner	9, 14, 15	488 962 300	413 087 153
Øvrig langsiktig gjeld	14		
Sum annen langsiktig gjeld		488 962 300	413 087 153
Sum langsiktig gjeld		488 962 300	413 087 153
Kortsiktig gjeld			
Gjeld til kredittinstitusjoner	9	82 950 033	26 514 079
Leverandørgjeld	2	12 715 935	6 021 232
Betalbar skatt	7		
Skyldig offentlige avgifter		4 526 466	1 065 237
Annen kortsiktig gjeld	8, 15,	58 584 329	39 022 897



Balanse

Beløp i: NOK	Note	2023	2022
	16		
Sum kortsiktig gjeld		158 776 762	72 623 446
Sum gjeld		647 739 062	485 710 599
SUM EGENKAPITAL OG GJELD		868 520 369	702 084 120
POSTER UTENOM BALANSEN			
Garantistillelser	9		
Pantstillelser	9		



Brønnøysundregistrene

ÅRSREGNSKAP FOR REGNSKAPSÅRET 2023 - GENERELL INFORMASJON

Journalnummer: 2024 718101

Enheten

Organisasjonsnummer: 920 050 042
Organisasjonsform: Aksjeselskap
Foretaksnavn: ÆNES INKUBATOR AS
Forretningsadresse: Ænesvegen 200
5475 ÆNES

Regnskapsår

Årsregnskapets periode: 01.01.2023 - 31.12.2023

Konsern

Morselskap i konsern: Nei

Regnskapsregler

Regler for små foretak benyttet: Nei
Benyttet ved utarbeidelsen av
årsregnskapet til selskapet: Regnskapslovens alminnelige regler

Årsregnskapet fastsatt av kompetent organ

Bekreftet av representant for selskapet: Jan Gunnar Strand
Dato for fastsettelse av årsregnskapet: 02.04.2024

Revisjon

Årsregnskapet er utarbeidet av ekstern
autorisert regnskapsfører: Ja
Ekstern autorisert regnskapsfører har i
løpet av regnskapsåret bistått ved den
løpende regnskapsføringen eller utført
andre tjenester for selskapet enn å
utarbeide årsregnskapet: Ja

Grunnlag for avgivelse

År 2023: Årsregnskap er elektronisk innlevert.
År 2022: Tall er hentet fra elektronisk innlevert årsregnskap fra 2023.

Det er ikke krav til at årsregnskapet m.v. som sendes til Regnskapsregisteret er undertegnet. Kontrollen på at dette er utført ligger hos revisor/enhetens øverste organ. Sikkerheten ivaretas ved at innsender har rolle/rettighet for innsending av årsregnskapet via Altinn, og ved at det bekreftes at årsregnskapet er fastsatt av kompetent organ.

Brønnøysundregistrene, 05.08.2024



Organisasjonsnr: 920 050 042
ENES INKUBATOR AS

RESULTATREGNSKAP

Beløp i: NOK	Note	2023	2022
RESULTATREGNSKAP			
Inntekter			
Salgsinntekt	1, 2	85 350 285	
Sum inntekter		85 350 285	
Kostnader			
Endring i beholdning av varer under tilvirkning og ferdig tilvirkede varer		-69 013 916	-27 746 223
Varekostnad		35 315 300	15 685 915
Lønnskostnad	3, 4	23 382 726	11 491 978
Avskrivning av driftsmidler og immaterielle eiendeler	5	35 081 691	8 699 507
Annen driftskostnad	2, 4	31 567 490	15 564 092
Sum kostnader		56 333 292	23 695 269
Driftsresultat		29 016 993	-23 695 269
Finansinntekter og finanskostnader			
Annen renteinntekt		71 681	26 078
Annen finansinntekt		2 207 057	3 140 320
Sum finansinntekter		2 278 738	3 166 398
Annen rentekostnad	6	25 402 538	4 803 759
Annen finanskostnad		122 568	3 816 498
Sum finanskostnader		25 525 106	8 620 257
Netto finans		-23 246 368	-5 453 859
Ordinært resultat før skattekostnad		5 770 625	-29 149 128
Skattekostnad på resultat	7	1 362 840	-6 411 403
Ordinært resultat etter skattekostnad		4 407 785	-22 737 725
Årsresultat		4 407 785	-22 737 725
Årsresultat etter minoritetsinteresser		4 407 785	-22 737 725
Totalresultat		4 407 785	-22 737 725
Overføringer og disponeringer			
Udekket tap			14 988 753
Avsatt til annen egenkapital		4 407 785	



Overført fra overkurs		-37 726 478
Sum overføringer og disponeringer	4 407 785	-22 737 725



Organisasjonsnr: 920 050 042
ENES INKUBATOR AS

BALANSE

Beløp i: NOK	Note	2023	2022
BALANSE - EIENDELER			
Anleggsmidler			
Immaterielle eiendeler			
Konsesjoner, patenter o.l.	5	313 472	
Utsatt skattefordel	7	9 274 824	10 637 664
Sum immaterielle eiendeler		9 588 296	10 637 664
Varige driftsmidler			
Tomter, bygninger o.a. fast eiendom	5	518 654 652	533 863 439
Maskiner og anlegg	5	183 620 988	106 264 649
Skip og flytende installasjoner	5		
Driftsløsøre, inventar o. a. utstyr	5	11 768 393	3 432 779
Sum varige driftsmidler	5, 8, 9	714 044 034	643 560 868
Finansielle anleggsmidler			
Investering i datterselskap	2		
Investering i annet foretak i samme konsern	2		
Lån til foretak i samme konsern	2		
Investeringer i tilknyttet selskap	2		
Lån til tilknyttet selskap og felles kontrollert virksomhet	2		
Sum anleggsmidler		723 632 331	654 198 532
Omløpsmidler			
Varer			
Sum varer	10	96 760 139	27 746 223
Fordringer			
Kundefordringer	2	37 500 000	
Andre kortsiktige fordringer	8	8 433 548	8 775 607
Sum fordringer		45 933 548	8 775 607
Bankinnskudd, kontanter og lignende			
Bankinnskudd, kontanter o. l.	11	2 194 351	11 363 759
Sum bankinnskudd, kontanter og lignende		2 194 351	11 363 759
Sum omløpsmidler		144 888 038	47 885 589



SUM EIENDELER		868 520 369	702 084 120
BALANSE - EGENKAPITAL OG GJELD			
Egenkapital			
Innskutt egenkapital			
Aksjekapital	12, 13	1 000 000	1 000 000
Overkurs	13	215 373 522	215 373 522
Sum innskutt egenkapital		216 373 522	216 373 522
Opptjent egenkapital			
Annen egenkapital	13	4 407 785	
Sum opptjent egenkapital		4 407 785	
Sum egenkapital		220 781 307	216 373 522
Gjeld			
Langsiktig gjeld			
Utsatt skatt	7		
Annen langsiktig gjeld			
Konvertible lån	14		
Obligasjonslån	14		
Gjeld til kredittinstitusjoner	9, 14, 15	488 962 300	413 087 153
Øvrig langsiktig gjeld	14		
Sum annen langsiktig gjeld		488 962 300	413 087 153
Sum langsiktig gjeld		488 962 300	413 087 153
Kortsiktig gjeld			
Gjeld til			
kredittinstitusjoner	9	82 950 033	26 514 079
Leverandørgjeld	2	12 715 935	6 021 232
Betalbar skatt	7		
Skyldig offentlige avgifter		4 526 466	1 065 237
Annen kortsiktig gjeld	8, 15, 16	58 584 329	39 022 897
Sum kortsiktig gjeld		158 776 762	72 623 446
Sum gjeld		647 739 062	485 710 599
SUM EGENKAPITAL OG GJELD		868 520 369	702 084 120
POSTER UTENOM BALANSEN			
Garantistillelser	9		
Pantstillelser	9		



Organisasjonsnr: 920 050 042
ENES INKUBATOR AS

NOTEOPPLYSNINGER - SELSKAP - alle poster oppgitt i hele tall

Note
2

Antall årsverk i regnskapsåret
5.00

Sum Beløp

Balanseført verdi 31.12. Varige driftsmidler Immaterielle eiend.

Konsernregnskap

Morselskapet sitt navn

Forretningskontor for morselskapet

Begrunnelse for at datterselskap er utelatt fra konsolideringen

Samlet beløp - tilknyttet selskap Årets Fjorårets

Samlet beløp - foretak i samme konsern Årets Fjorårets

Samlet beløp - foretak i samme konsern Årets Fjorårets

Samlet beløp - felles kontrollert virksomhet Årets Fjorårets

Pantstillelse Beløp

Beholdning av egne aksjer Antall Pålydende Andel av aksjek.



KPMG AS
Kanalveien 11
P.O. Box 4 Kristianborg
N-5822 Bergen

Telephone +47 45 40 40 63
Internet www.kpmg.no
Enterprise 935 174 627 MVA

Til generalforsamlingen i Ænes Inkubator AS

Uavhengig revisors beretning

Konklusjon

Vi har revidert årsregnskapet for Ænes Inkubator AS som består av balanse per 31. desember 2023, resultatregnskap og kontantstrømoppstilling for regnskapsåret avsluttet per denne datoen og noter til årsregnskapet, herunder et sammendrag av viktige regnskapsprinsipper.

Etter vår mening

- oppfyller årsregnskapet gjeldende lovkrav, og
- gir årsregnskapet et rettviseende bilde av selskapets finansielle stilling per 31. desember 2023, og av dets resultater og kontantstrømmer for regnskapsåret avsluttet per denne datoen i samsvar med regnskapslovens regler og god regnskapskikk i Norge.

Grunnlag for konklusjonen

Vi har gjennomført revisjonen i samsvar med International Standards on Auditing (ISA-ene). Våre oppgaver og plikter i henhold til disse standardene er beskrevet nedenfor under *Revisors oppgaver og plikter ved revisjonen av årsregnskapet*. Vi er uavhengige av selskapet i samsvar med kravene i relevante lover og forskrifter i Norge og International Code of Ethics for Professional Accountants (inkludert internasjonale uavhengighetsstandarder) utstedt av International Ethics Standards Board for Accountants (IESBA-reglene), og vi har overholdt våre øvrige etiske forpliktelser i samsvar med disse kravene. Innhentet revisjonsbevis er etter vår vurdering tilstrekkelig og hensiktsmessig som grunnlag for vår konklusjon.

Øvrig informasjon

Styret og daglig leder (ledelsen) er ansvarlige for informasjonen i årsberetningen. Øvrig informasjon omfatter informasjon i årsrapporten bortsett fra årsregnskapet og den tilhørende revisjonsberetningen. Vår konklusjon om årsregnskapet ovenfor dekker ikke informasjonen i årsberetningen.

I forbindelse med revisjonen av årsregnskapet er det vår oppgave å lese årsberetningen. Formålet er å vurdere hvorvidt det foreligger vesentlig inkonsistens mellom årsberetningen og årsregnskapet og den kunnskap vi har opparbeidet oss under revisjonen av årsregnskapet, eller hvorvidt informasjon i årsberetningen ellers fremstår som vesentlig feil. Vi har plikt til å rapportere dersom årsberetningen fremstår som vesentlig feil. Vi har ingenting å rapportere i så henseende.

Basert på kunnskapen vi har opparbeidet oss i revisjonen, mener vi at årsberetningen

- er konsistent med årsregnskapet og
- inneholder de opplysninger som skal gis i henhold til gjeldende lovkrav.

Ledelsens ansvar for årsregnskapet

Ledelsen er ansvarlig for å utarbeide årsregnskapet og for at det gir et rettviseende bilde i samsvar med regnskapslovens regler og god regnskapskikk i Norge. Ledelsen er også ansvarlig for slik internkontroll som den finner nødvendig for å kunne utarbeide et årsregnskap som ikke inneholder

Offices in:

© KPMG AS, a Norwegian limited liability company and a member firm of the KPMG global organization of independent member firms affiliated with KPMG International Limited, a private English company limited by guarantee. All rights reserved.

Statsautoriserte revisorer - medlemmer av Den norske Revisorforening

Oslo	Elverum	Mo i Rana	Tromsø
Alta	Finnsnes	Molde	Trondheim
Arendal	Hamar	Sandefjord	Tynset
Bergen	Haugesund	Stavanger	Ulsteinvik
Bode	Knarvik	Stord	Ålesund
Drammen	Kristiansand	Straume	

Penneo Dokumentnøkkel: 7BF8B-TBSEW-3Y1MLU-MZG10-3PF6Q-X41XE



vesentlig feilinformasjon, verken som følge av misligheter eller utilsiktede feil.

Ved utarbeidelsen av årsregnskapet må ledelsen ta standpunkt til selskapets evne til fortsatt drift og opplyse om forhold av betydning for fortsatt drift. Forutsetningen om fortsatt drift skal legges til grunn for årsregnskapet så lenge det ikke er sannsynlig at virksomheten vil bli avvirket.

Revisors oppgaver og plikter ved revisjonen av årsregnskapet

Vårt mål er å oppnå betryggende sikkerhet for at årsregnskapet som helhet ikke inneholder vesentlig feilinformasjon, verken som følge av misligheter eller utilsiktede feil, og å avgi en revisjonsberetning som inneholder vår konklusjon. Betyggende sikkerhet er en høy grad av sikkerhet, men ingen garanti for at en revisjon utført i samsvar med ISA-ene, alltid vil avdekke vesentlig feilinformasjon. Feilinformasjon kan oppstå som følge av misligheter eller utilsiktede feil. Feilinformasjon er å anse som vesentlig dersom den enkeltvis eller samlet med rimelighet kan forventes å påvirke de økonomiske beslutningene som brukerne foretar på grunnlag av årsregnskapet.

Som del av en revisjon i samsvar med ISA-ene, utøver vi profesjonelt skjønn og utviser profesjonell skepsis gjennom hele revisjonen. I tillegg:

- identifiserer og vurderer vi risikoen for vesentlig feilinformasjon i regnskapet, enten det skyldes misligheter eller utilsiktede feil. Vi utformer og gjennomfører revisjons handlinger for å håndtere slike risikoer, og innhenter revisjonsbevis som er tilstrekkelig og hensiktsmessig som grunnlag for vår konklusjon. Risikoen for at vesentlig feilinformasjon som følge av misligheter ikke blir avdekket, er høyere enn for feilinformasjon som skyldes utilsiktede feil, siden misligheter kan innebære samarbeid, forfalskning, bevisste utelatelser, uriktige fremstillinger eller overstyring av internkontroll.
- opparbeider vi oss en forståelse av intern kontroll som er relevant for revisjonen, for å utforme revisjons handlinger som er hensiktsmessige etter omstendighetene, men ikke for å gi uttrykk for en mening om effektiviteten av selskapets interne kontroll.
- evaluerer vi om de anvendte regnskapsprinsippene er hensiktsmessige og om regnskapsestimatene og tilhørende noteopplysninger utarbeidet av ledelsen er rimelige.
- konkluderer vi på om ledelsens bruk av fortsatt drift-forutsetningen er hensiktsmessig, og, basert på innhentede revisjonsbevis, hvorvidt det foreligger vesentlig usikkerhet knyttet til hendelser eller forhold som kan skape tvil av betydning om selskapets evne til fortsatt drift. Dersom vi konkluderer med at det eksisterer vesentlig usikkerhet, kreves det at vi i revisjonsberetningen henleder oppmerksomheten på tilleggsopplysningene i årsregnskapet, eller, dersom slike tilleggsopplysninger ikke er tilstrekkelige, at vi modifierer vår konklusjon. Våre konklusjoner er basert på revisjonsbevis innhentet frem til datoen for revisjonsberetningen. Etterfølgende hendelser eller forhold kan imidlertid medføre at selskapet ikke kan fortsette driften.
- evaluerer vi den samlede presentasjonen, strukturen og innholdet i årsregnskapet, inkludert tilleggsopplysningene, og hvorvidt årsregnskapet gir uttrykk for de underliggende transaksjonene og hendelsene på en måte som gir et rettviseende bilde.

Vi kommuniserer med styret blant annet om det planlagte innholdet i og tidspunkt for revisjonsarbeidet og eventuelle vesentlige funn i revisjonen, herunder vesentlige svakheter i intern kontroll som vi avdekker gjennom revisjonen.

Bergen

KPMG AS

Terje Hatleberg
Statsautorisert revisor
(elektronisk signert)

Penneo Dokumentnr: 7BF8B-TBSEW-3Y1MLU-MZG10-3PF6Q-X41XE



PENNEO

Signaturene i dette dokumentet er juridisk bindende. Dokument signert med "Penneo™ - sikker digital signatur". De signerende parter sin identitet er registrert, og er listet nedenfor.

"Med min signatur bekrefter jeg alle datoer og innholdet i dette dokument."

Terje Hatleberg

Statsautorisert revisor

På vegne av: KPMG AS

Serienummer: 9578-5994-4-497108

IP: 80.232.xxx.xxx

2024-04-03 13:44:35 UTC



Penneo Dokumentnøkkel: 7BF8B-TBSEW-3Y1MU-MZG10-3PF6Q-X41XE

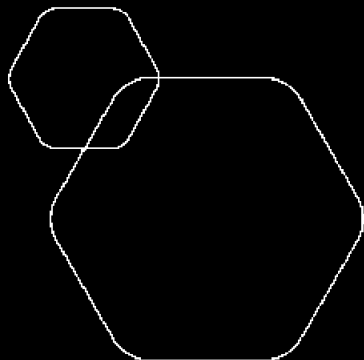
Dokumentet er signert digitalt, med **Penneo.com**. Alle digitale signatur-data i dokumentet er sikret og validert av den datamaskin-utregnede hash-verdien av det opprinnelige dokument. Dokumentet er låst og tids-stemplet med et sertifikat fra en betrodd tredjepart. All kryptografisk bevis er integrert i denne PDF, for fremtidig validering (hvis nødvendig).

Hvordan bekrefter at dette dokumentet er originalen?

Dokumentet er beskyttet av ett Adobe CDS sertifikat. Når du åpner dokumentet i

Adobe Reader, skal du kunne se at dokumentet er sertifisert av **Penneo e-signature service <penneo@penneo.com>**. Dette garanterer at innholdet i dokumentet ikke har blitt endret.

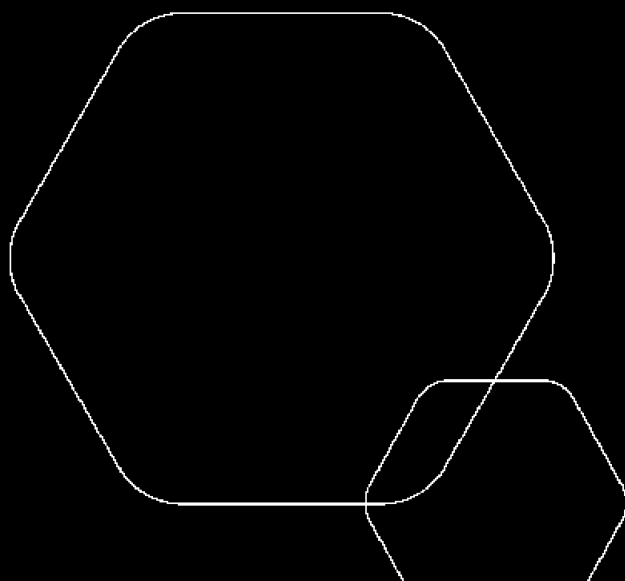
Det er lett å kontrollere de kryptografiske beviser som er lokalisert inne i dokumentet, med Penneo validator - <https://penneo.com/validator>



Årsregnskap 2023

Ænes Inkubator AS

Resultatregnskap
Balanse
Kontantstrøm
Noter til regnskapet



Org.nr.: 920 050 042



RESULTATREGNSKAP

ÆNES INKUBATOR AS

DRIFTSINNEKTER OG DRIFTSKOSTNADER	Note	2023	2022
Salgsinntekt	1, 2	85 350 285	0
Sum driftsinntekter		85 350 285	0
Varekostnad		35 315 300	15 685 915
End. beh. varer u.tilv. og ferdigvarer		-69 013 916	-27 746 223
Lønnskostnad	3, 4	23 382 726	11 491 978
Avskrivning av driftsmidler og immaterielle eiendeler	5	35 081 691	8 699 507
Annen driftskostnad	2, 4	31 567 490	15 564 092
Sum driftskostnader		56 333 292	23 695 269
Driftsresultat		29 016 993	-23 695 269
FINANSINNEKTER OG FINANSKOSTNADER			
Annen renteinntekt		71 681	26 078
Annen finansinntekt		2 207 057	3 140 320
Annen rentekostnad	6	25 402 538	4 803 759
Annen finanskostnad		122 568	3 816 498
Resultat av finansposter		-23 246 368	-5 453 859
Resultat før skattekostnad		5 770 625	-29 149 128
Skattekostnad på resultat	7	-1 362 840	6 411 403
Resultat		4 407 785	-22 737 725
EKSTRAORDINÆRE INNEKTER OG KOSTNADER			
Årsresultat		4 407 785	-22 737 725
OVERFØRINGER			
Avsatt til dekning av tidligere udekket tap		0	-14 988 753
Avsatt til annen egenkapital		-4 407 785	0
Overført fra overkurs		0	37 726 478
Sum overføringer		4 407 785	-22 737 725



BALANSE

ÆNES INKUBATOR AS

EIENDELER	Note	2023	2022
ANLEGGSMIDLER			
IMMATERIELLE EIENDELER			
Konsesjoner, patenter o.l.	5	313 472	0
Utsatt skattefordel	7	9 274 824	10 637 664
Sum immaterielle eiendeler		9 588 296	10 637 664
VARIGE DRIFTSMIDLER			
Tomter, bygninger o.a. fast eiendom	5	518 654 652	533 863 439
Maskiner og anlegg	5	183 620 988	106 264 649
Driftsløsøre, inventar o.a. utstyr	5	11 768 393	3 432 779
Sum varige driftsmidler	5, 8, 9	714 044 034	643 560 868
FINANSIELLE ANLEGGSMIDLER			
Sum anleggsmidler		723 632 331	654 198 532
OMLØPSMIDLER			
Lager av varer og annen beholdning	10	96 760 139	27 746 223
FORDRINGER			
Kundefordringer	2	37 500 000	0
Andre kortsiktige fordringer	8	8 433 548	8 775 607
Sum fordringer		45 933 548	8 775 607
INVESTERINGER			
Bankinnskudd, kontanter o.l.	11	2 194 351	11 363 759
Sum omløpsmidler		144 888 038	47 885 589
Sum eiendeler		868 520 369	702 084 120



BALANSE

ÆNES INKUBATOR AS

EGENKAPITAL OG GJELD	Note	2023	2022
EGENKAPITAL			
INNSKUTT EGENKAPITAL			
Aksjekapital	12, 13	1 000 000	1 000 000
Overkurs	13	215 373 522	215 373 522
Sum innskutt egenkapital		216 373 522	216 373 522
OPPTJENT EGENKAPITAL			
Annen egenkapital	13	4 407 785	0
Sum opptjent egenkapital		4 407 785	0
Sum egenkapital		220 781 307	216 373 522
GJELD			
AVSETNING FOR FORPLIKTELSER			
ANNEN LANGSIKTIG GJELD			
Gjeld til kredittinstitusjoner	9, 14, 15	488 962 300	413 087 153
Sum annen langsiktig gjeld		488 962 300	413 087 153
KORTSIKTIG GJELD			
Gjeld til kredittinstitusjoner	9	82 950 033	26 514 079
Leverandørgjeld	2	12 715 935	6 021 232
Skyldig offentlige avgifter		4 526 466	1 065 237
Annen kortsiktig gjeld	8, 15, 16	58 584 329	39 022 897
Sum kortsiktig gjeld		158 776 762	72 623 446
Sum gjeld		647 739 062	485 710 599
Sum egenkapital og gjeld		868 520 369	702 084 120



BALANSE

ÆNES INKUBATOR AS
Ænes,
Styret i Ænes Inkubator AS

Martha Kold Monclair
styreleder

Erlend Haugarvoll
styremedlem

Stig Tveit
styremedlem

Jan Gunnar Strand
daglig leder

Erlend Eide
styremedlem

Knut Olav Berg
styremedlem

Terje Breivik
styremedlem

Håkon Kristian Tombre
styremedlem



INDIREKTE KONTANTSTRØM

ÆNES INKUBATOR AS

	Note	2023	2022
KONTANTSTRØMMER FRA OPERASJONELLE AKTIVITETER			
Resultat før skattekostnad		5 770 625	-29 149 128
Ordinære avskrivninger		35 081 691	8 699 507
Endring i varelager	10	-69 013 916	-27 746 223
Endring i kundefordringer		-37 500 000	0
Endring i leverandørgjeld		6 694 703	-12 677 486
Endring i andre tidsavgrensingsposter		22 542 652	39 341 850
Netto kontantstrøm fra operasjonelle aktiviteter		-36 424 245	-21 531 480
KONTANTSTRØMMER FRA INVESTERINGSAKTIVITETER			
Utbetalinger ved kjøp av varige driftsmidler		19 242 116	195 526 434
Netto kontantstrøm fra investeringsaktiviteter		-19 242 116	-195 526 434
KONTANTSTRØMMER FRA FINANSIERINGSAKTIVITETER			
Innbetalinger ved opptak av ny langsiktig gjeld	14	18 000 915	168 074 452
Utbetalinger ved nedbetaling av langsiktig gjeld		27 939 916	0
Utbetalinger ved nedbetaling av kortsiktig gjeld		0	300 412
Netto endring i kassekreditt	14	56 435 954	26 514 079
Innbetalinger av egenkapital	13	0	18 000 000
Netto kontantstrøm fra finansieringsaktiviteter		46 496 953	212 288 119
Netto endring i kontanter og kontantekvivalenter		-9 169 408	-4 769 795
Beh. av kont. og kontantekvivalenter ved per. begynnel		11 363 759	16 133 553
Beh. av kont. og kontantekvivalenter ved per. slutt	11	2 194 351	11 363 759



Regnskapsprinsipper

Årsregnskapet er satt opp i samsvar med regnskapslovens bestemmelser og god regnskapsskikk..

Selskapets formål er bygging og drift av settefiskanlegg på Ænes i Kvinnherad kommune. Anlegget ble ferdigstilt i 2023 og driver produksjon og salg av yngel og settefisk.

Følgende regnskapsprinsipper er anvendt:

DRIFTSINNTEKTER

Inntektsføring av settefisk innregnes i resultatregnskapet risiko og kontroll har, i det vesentlige, blitt overført til kjøper. Normalt skjer dette på leveringstidspunktet. Andre varer og tjenester inntektsføres i tråd med leveringstidspunkt.

Valuta

Transaksjoner i utenlandsk valuta omregnes til kursen på transaksjonstidspunktet. Pengeposter i utenlandsk valuta omregnes til norske kroner ved å benytte balansedagens kurs. Ikke-pengeposter som måles til historisk kurs uttrykt i utenlandsk valuta, omregnes til norske kroner ved å benytte valutakursen på transaksjonstidspunktet. Ikke-pengeposter som måles til virkelig verdi uttrykt i utenlandsk valuta, omregnes til valutakursen fastsatt på måletidspunktet. Valutakursendringer resultatføres løpende i regnskapsperioden under andre finansposter.

Varer

Settefisk er verdsatt til det laveste av full tilvirkningskost og virkelig verdi. Tilvirkningskost består av direkte- og indirekte variable- og faste kostnader. Virkelig verdi er forventet salgsværdi med fradrag for beregnet gjenværende produksjonskostnad og salgskostnader. Beholdning av for og vaksine lager er vurdert til det laveste av anskaffelseskost og virkelig verdi.

Fordringer

Kundefordringer og andre fordringer oppføres til pålydende etter fradrag for avsetning til forventet tap. Avsetning til tap gjøres på grunnlag av en individuell vurdering av de enkelte fordringene.

Klassifisering og vurdering av balanseposter

Omløpsmidler og kortsiktig gjeld omfatter poster som forfaller til betaling innen ett år etter anskaffelsestidspunktet, samt poster som knytter seg til varekretsløpet. Øvrige poster er klassifisert som anleggsmiddel/langsiktig gjeld.

Omløpsmidler vurderes til laveste av anskaffelseskost og virkelig verdi. Kortsiktig gjeld balanseføres til nominelt beløp på opptakstidspunktet.

Anleggsmidler vurderes til anskaffelseskost, fratrukket av- og nedskrivninger. Langsiktig gjeld balanseføres til nominelt beløp på etableringstidspunktet.

Skatt

Skattekostnaden i resultatregnskapet omfatter både periodens betalbare skatt og endring i utsatt skatt. Utsatt skatt er beregnet med 22% på grunnlag av de midlertidige forskjeller som eksisterer mellom regnskapsmessige og skattemessige verdier, samt ligningsmessig underskudd til fremføring ved utgangen av regnskapsåret. Skatteøkende og skattereduserende midlertidige forskjeller som reverserer eller kan reverseres i samme periode er utlignet og nettoført. Oppføring av utsatt skattefordel på netto skattereduserende forskjeller som ikke er utlignet og underskudd til fremføring, er begrunnet med antatt fremtidig inntjening.

Varige driftsmidler

Tomter avskrives ikke. Varige driftsmidler balanseføres og avskrives lineært over driftsmidlenes forventede levetid dersom de har antatt levetid over 3 år og har en kostpris som overstiger kr 15 000. Vedlikehold av



driftsmidler kostnadsføres løpende. Påkostninger eller forbedringer tillegges driftsmidlets kostpris og avskrives i takt med driftsmidlet. Skillet mellom vedlikehold og påkostning/forbedring regnes i forhold til driftsmidlets stand ved kjøp av driftsmidlet. Leasing av driftsmidler som vurderes til operasjonell leasing kostnadsføres løpende. Driftsmidler som vurderes som finansiell leasing balanseføres og avskrives på lik linje med eide driftsmidler. Forskuddsbetalinger balanseføres som forskuddsbetalt kostnad, og fordeles over leieperioden.

Kontantstrømoppstilling

Kontantstrømoppstillingen er utarbeidet etter den indirekte metode. Kontanter og kontantekvivalenter omfatter kontanter, bankinnskudd og andre kortsiktige, likvide plasseringer.

Note 1 Salgsinntekter

	2023
Pr. Virksomhetsområde	
Smolt	85 350 285
Sum	85 350 285
Geografisk fordeling	
Norge	85 350 285
Sum	85 350 285

Note 2 Transaksjoner med nærstående parter

Nærstående part	Tilknytning	Eierandel
Eide Fjordbruk AS	Aksjeeier	33,33 %
Lingalaks AS	Aksjeeier	33,33 %
Quatro Laks AS	Aksjeeier	16,67 %
Tombre Fiskeanlegg	Aksjeeier	16,67 %

Følgende interne transaksjoner har funnet sted i 2023:

	Beløp
Varesalg til aksjeeiere	85 350 285
Kjøp av tjenester fra Eide Fjordbruk AS	872 747

Balansen inkluderer følgende beløp som følge av transaksjoner med aksjeeiere:

	2023	2022
Kundefordringer	37 500 000	0
Uopptjent inntekt	-45 300 000	0
Sum	-7 800 000	0



Note 3 Innskuddspensjon

Ænes Inkubator AS har innskuddsplaner i samsvar med lokale lover. Innskuddsplanen omfatter alle ansatte og utgjør mellom 5 % av lønnen. Pr. 31.12.2023 var det 17 medlemmer i ordningen.

Kostnadsført innskudd utgjorde NOK 716 275 og NOK 393 407 i henholdsvis 2023 og 2022.

Note 4 Lønnskostnader og ytelser, godtgjørelser til daglig leder, styret og revisor

Lønnskostnader	2023	2022
Lønninger	19 255 074	9 640 557
Arbeidsgiveravgift	2 219 701	948 191
Pensjonskostnader	998 392	538 197
Andre ytelser	909 558	365 033
Sum	23 382 726	11 491 978

Selskapet har i 2023 sysselsatt 18 årsverk.

Pensjonsforpliktelser

Selskapet er pliktig til å ha tjenestepensjonsordning etter lov om obligatorisk tjenestepensjon. Selskapets pensjonsordninger tilfredsstiller kravene i denne lov.

Ytelser til ledende personer	Daglig leder	Styret
Lønn	1 468 584	273 000
Annen godtgjørelse	7 488	0
Sum	1 476 072	273 000

Revisor

Kostnadsført revisjonshonorar for 2023 utgjør kr 317 975. Av dette gjelder kr. 215 930 lovpålagt revisjon.



Note 5 Anleggsmidler

	Bygninger og tomter	Maskiner og anlegg	Driftsløsøre, inventar ol.	Anlegg under utførelse
Anskaffelseskost pr. 01.01.23	432 572 273	111 410 657	3 676 378	21 774 673
+ Tilgang kjøpte driftsmidler	18 981 643	97 516 051	10 313 402	
+ Tilgang overførte driftsmidler	-870 780			-21 774 673
= Anskaffelseskost 31.12.23	450 683 137	208 926 708	13 989 780	0
Akkumulerte avskrivninger 31.12.23	11 026 123	25 305 720	2 221 388	
= Bokført verdi 31.12.23	439 657 013	183 620 988	11 768 392	0
Årets ordinære avskrivninger	8 897 216	20 159 713	1 977 788	
Økonomisk levetid	20-50 år	3-10 år	3-7 år	

	Faste tekniske installasjoner	Immaterielle eiendeler	Sum
Anskaffelseskost pr. 01.01.23	82 890 092	652 324 074	
+ Tilgang kjøpte driftsmidler	1 367 579	345 107	128 523 783
+ Tilgang overførte driftsmidler			-22 645 453
= Anskaffelseskost 31.12.23	84 257 672	345 107	758 202 403
Akkumulerte avskrivninger 31.12.23	5 260 033	31 635	43 844 899
= Bokført verdi 31.12.23	78 997 638	313 472	714 357 504
Årets ordinære avskrivninger	4 015 341	31 635	35 081 693
Økonomisk levetid	20 år	5 år	

Selskapets leasingforpliktelser er vurdert som finansielle leasingavtaler og driftsmidlene er således balanseført med tilhørende leasingforpliktelse. Bokført verdi leasede driftsmidler er kr.153 576 401,-. Leasingavtalene løper ut 2027-2029

Note 6 Annen rentekostnad

Annen rentekostnad inkluderer renter knyttet til leasingavtaler på kr. 11 488 461. Byggeprosjektet er ferdigstilt i 2023 og er i operativ drift. Leasinggjeld per 31.12.2023 er kr. 158 592 717.



Note 7 Skatt

Årets skattekostnad	2023	2022
Resultatført skatt på ordinært resultat:		
Betalbar skatt	0	0
Endring i utsatt skattefordel	1 362 840	-6 411 403
Skattekostnad ordinært resultat	1 362 840	-6 411 403
Skattepliktig inntekt:		
Resultat før skatt	5 770 625	-29 149 128
Permanente forskjeller	424 100	6 388
Endring i midlertidige forskjeller	-109 470 172	-77 551 015
Skattepliktig inntekt	-103 275 447	-106 693 755
Betalbar skatt i balansen:		
Betalbar skatt på årets resultat	0	0
Sum betalbar skatt i balansen	0	0
Beregning av effektiv skattesats		
Resultat før skatt	5 770 625	-29 149 128
Beregnet skatt av resultat før skatt	1 269 538	-6 412 808
Skatteeffekt av permanente forskjeller	93 302	1 405
Sum	1 362 840	-6 411 403
Effektiv skattesats	23,6 %	22,0 %

Skatteeffekten av midlertidige forskjeller og underskudd til fremføring som har gitt opphav til utsatt skatt og utsatte skattefordeler, spesifisert på typer av midlertidige forskjeller

	2023	2022	Endring
Varige driftsmidler	87 029 690	55 909 553	-31 120 137
Varebeholdning	95 489 399	20 581 812	-74 907 587
Avsetninger mv	0	-3 442 449	-3 442 449
Sum	182 519 089	73 048 917	-109 470 172
Akkumulert fremførbart underskudd	-224 677 380	-121 401 933	103 275 447
Grunnlag for utsatt skattefordel	-42 158 291	-48 353 016	-6 194 725
Utsatt skattefordel (22 %)	-9 274 824	-10 637 664	-1 362 840

Note 8 Tilskudd

Selskapet mottar støtte fra ENOVA som gjelder utvikling av anleggsmiddel. Tilskuddet er ført som reduksjon av kostpris på driftsmiddel. Til reduksjon av kostpris i 2022 ble tatt kr. 1 557 618. Resterende kr. 1 542 382 er ført som reduksjon av kostpris på driftsmiddel i 2023. Tilskuddet er på totalt kr. 3 100 000. Inkludert i andre kortsiktige fordringer kr 3 100 000 i 2022. Tilskuddet er i sin helhet mottatt i 2023.



Note 9 Pantstillelser og garantier

	31.12.2023	31.12.2022
Pantsikret gjeld, pantstillelser og garantier		
Langsiktig gjeld til kredittinstitusjoner	330 369 583	156 479 986
Kortsiktig gjeld til kredittinstitusjoner *	82 950 033	0
Sum	413 319 616	156 479 986

Regnskapsført verdi av pantsikrede eiendeler

Faste eiendommer	456 231 497	471 440 284
Grunnarealer	62 423 155	62 423 155
Driftstilbehør	41 812 981	25 819 201
Varelager	96 760 139	27 746 223
Sum	657 227 772	587 428 863

Sparebank 1 SR-Bank har pant NOK 500 000 000,- i varelager, driftstilbehør, landbruksløsøre og enkle krav.

* Selskapet har kassekreditt hos Sparebank 1 SR-Bank med en totalramme på kr 100 000 000. Ubenyttet kreditt pr. 31.12 er kr. 17 049 967.

Note 10 Varer

Varelager	2023	2022
Lager av fôr og vaksiner	1 270 740	7 164 411
Lager av fisk i anlegg	95 489 399	20 581 812
Sum varelager	96 760 139	27 746 223

Av samlet varelagerverdi for Ænes Inkubator AS pr. 31.12.2023 er kr. 95 489 399 vurdert til anskaffelseskost. Det er ikke foretatt nedskrivninger av varelager.

Note 11 Bankinnskudd

Innestående midler på skattetrekkskonto (bundne midler) er på kr. 1 683 306, og er tilstrekkelig til å dekke selskapets forpliktelser pr 31.12.2023



Note 12 Aksjonærer

Aksjekapitalen i Ænes Inkubator AS pr. 31.12 består av:

	Antall	Pålydende	Bokført
Ordinære aksjer	900	1 111,1	1 000 000
Sum	900		1 000 000

Eierstruktur

De største aksjonærene i % pr. 31.12 var:

	Ordinære	Eierandel	Stemmeandel
Eide Fjordbruk AS	300	33,3	33,3
Lingalaks AS	300	33,3	33,3
Quatro Laks AS	150	16,7	16,7
Tombre Fiskeanlegg AS	150	16,7	16,7
Totalt antall aksjer	900	100,0	100,0

Note 13 Egenkapital

	Aksjekapital	Overkurs	Annen egenkapital	Sum egenkapital
Egenkapital Pr. 01.01.2023	1 000 000	215 373 522	0	216 373 522
Årets resultat			4 407 785	4 407 785
Pr. 31.12.2023	1 000 000	215 373 522	4 407 785	220 781 307

Note 14 Langsiktig gjeld

	2023	2022
Leasingforpliktelse	-158 592 717	-88 563 132
NIBOR byggelån	0	-324 764 438
NIBOR 3 MND Sparebank 1	-330 600 000	0
Etableringsgebyr	230 417	240 417
Sum	-488 962 300	-413 087 153

Selskapet har konvertert NIBOR byggelån i SR BANK ASA ved ferdigstillelse av byggevirksomhet. Beløp konvertert var kr. 342 755 351.

Selskapets leasingforpliktelser er vurdert som finansielle leasingavtaler og driftsmidlene er således balanseført med tilhørende leasingforpliktelse. Andel av leasingforpliktelsene som forfaller om mer enn fem år pr 31.12.2023 er kr 36 687 238, mot kr. 28 805 402 pr. 31.12.2022.

Av selskapets banklån forfaller kr. 330 600 000 om mindre enn fem år. Pr. 31.12.2022 hadde selskapet byggelån som forfalt til konvertering ved prosjektets avslutning.

Periodisert etableringsgebyr på opprinnelig NOK 400 000 gjelder etableringskostnader ved opptak av NIBOR byggelån i SR BANK ASA. Etableringsgebyret kostnadsføres lineært over 5 år.



Note 15 Finansielle derivater

Rentebytteavtale

Selskapet benytter rentebytteavtaler til fastrente på kr 300 000 000 av den langsiktige gjelden til kredittinstitusjoner. Sikringsbokføring er benyttet for rentebytteavtalene (kontantstrømsikring). I samsvar med god regnskapsskikk resultatføres gevinster eller tap knyttet til sikringsinstrumentene først når tilhørende sikringsobjekt (renter som forfaller) påvirker resultatregnskapet. Beregnet markedsverdi per 31.12 av rentebytteavtalene er positiv med kr 16 319 368.

Note 16 Annen kortsiktig gjeld

Spesifikasjon av annen kortsiktig gjeld	2023	2022
Bokført forpliktelse finansielle kraftkontrakter (se note 13)	0	-3 442 449
ENOVA-tilskudd ikke opptjent	0	-1 542 383
Påløpte kostnader anleggsmiddel - tatt i bruk	0	-28 438 017
Påløpt lønn, aga mm.	-4 374 723	-2 317 121
Andre påløpte kostnader	-8 909 605	-3 282 927
Uopptjent inntekt	-45 300 000	0
Sum annen kortsiktig gjeld	-58 584 329	-39 022 897



Årsregnskap

Signers:

Name	Method	Date
Tombre, Håkon Kristian	BANKID	2024-03-22 16:23
Eide, Erlend	BANKID	2024-04-02 18:17
Breivik, Terje	BANKID	2024-03-22 14:26
Berg, Knut Olav	BANKID	2024-03-22 15:51
Bakkevig, Martha Kold	BANKID	2024-03-23 13:26
Strand, Jan Gunnar	BANKID	2024-03-22 17:34
Tveit, Stig	BANKID	2024-04-02 21:59
Haugarvoll, Erlend	BANKID	2024-03-22 14:46

This document package contains:


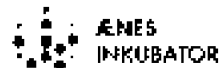
- Closing page (this page)
- The original document(s)
- The electronic signatures. These are not visible in the document, but are electronically integrated.



This file is sealed with a digital signature.
The seal is a guarantee for the authenticity
of the document.

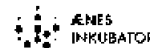


Ænes Inkubator AS - Årsberetning





Ænes Inkubator AS - Årsberetning



Virksomhetens art og tilholdssted

Ænes Inkubator AS (Org.nr 920 050 042) ble etablert 14.11.2017. Selskapet driver et settefiskanlegg lokalisert på Ænes i Kvinnherad kommune.

Fortsatt drift

Styret har vurdert at forutsetningen om fortsatt drift i henhold til regnskapsloven §3-3 er til stede og regnskapet er avlagt etter denne forutsetningen.

Framtidig utvikling

Satsingsområdet for Ænes Inkubator AS er produksjon av settefisk i kraft av tildelte konsesjoner og leveranse til eierselskapene. Styret anser markedsutsiktene for salg av smolt som gode, både med hensyn til eierselskapenes soliditet og markedet for laks generelt.

Redegjørelse for årsregnskapet

Ænes Inkubator AS har et overskudd etter skatt på kr 4 407 785 i 2023 mot et underskudd på kr 22 737 725 i 2022.

Selskapet har per 31.12.2023 en egenkapitalandel på 25,4 %.

Årets netto kontantstrøm fra operasjonelle aktiviteter er negativ med kr 36 424 245. Dette henger sammen med at selskapet i 2023 har bygget opp en større beholdning av biomasse.

Netto kontantstrøm fra investeringsaktiviteter er negativ med kr 19 242 116.

Netto kontantstrømmer fra finansieringsaktiviteter er kr 46 496 953.

Netto kontantstrøm for perioden er negativ med kr 9 169 408.

Selskapet har søkelys på likviditet og hadde per 31.12.2023 ca. kr 17 millioner tilgjengelig i ubenyttet kassekreditt.

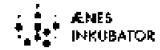
Etter styrets oppfatning gir det fremlagte årsregnskapet, med tilhørende noter, et rettviseende bilde av Ænes Inkubator AS sine eiendeler og gjeld, finansielle stilling og resultat.

Markedsrisiko

Ænes Inkubator AS leverer smolt til eierselskapene; Eide Fjordbruk AS, Lingalaks AS og Tombre Fiskeanlegg AS. Styret anser markedsutsiktene for salg av smolt som gode, både med hensyn til eierselskapenes soliditet og markedet for laks generelt.



Ænes Inkubator AS - Årsberetning



Operasjonell risiko

Virksomheten i Ænes Inkubator AS innebærer oppdrett av settefisk (laks). Settefisk er levende vesen med tilhørende biologisk risiko. Selskapet er opptatt av god fiskevelferd og gode betingelser for sunn og frisk laksesmolt, men denne type virksomhet vil alltid innebære biologisk risiko knyttet til sykdom og dødelighet. For å fjerne deler av risiko er det inngått forsikringsavtaler på biomasse.

Videre er produksjon i denne type anlegg relativt kraftintensiv og det er kritisk med tilførsel av strøm til anlegget. For å fjerne deler av risiko er det installert dieselaggregat som kan kobles inn dersom strømforsyningen skulle forsvinne.

Finansiell markedsrisiko

Salg fra selskapet skjer i norske kroner. Kjøp av varer skjer hovedsakelig i norske kroner. Dermed har selskapet begrenset valutarisiko.

Ekstern gjeld har flytende rente. For å fjerne deler av renterisiko er det inngått rentebytteavtaler som sikrer fast rente på kr 300 000 000 av ekstern gjeld.

Kredittrisiko

Salg fra selskapet skjer til eierselskapene hvor vi har etablert milepæler som utløser fakturering av kundene. Eierselskapene er solide og kredittrisiko anses som lav.

Styreforsikring

Styremedlemmer i Ænes Inkubator AS er dekket av styreforsikring tegnet i AIG forsikringselskap.

Arbeidsmiljø og personale

Selskapet hadde ved årsskiftet 22 ansatte. Korttidssykefraværet har i 2023 vært 3,9%, mens langtidssykefravær utgjør 7,59%. Det er ikke registrert alvorlige personskader. Arbeidsmiljøet anses å være godt.

Selskapet har tilhold i moderne lokaler som er vel tilrettelagt for arbeidstakere av begge kjønn. Ved utgangen av året hadde bedriften 22 ansatte hvorav 11 kvinner. Ved eventuelle nyansettelser blir kvalifikasjoner vurdert uavhengig av kjønn.

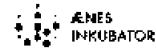
Diskriminering

Diskrimineringslovens formål er å fremme likestilling, sikre like muligheter og rettigheter og å hindre diskriminering på grunn av etnisitet, nasjonal opprinnelse, avstamning, hudfarge, språk, religion og livssyn. Ænes Inkubator AS arbeider aktivt, målrettet og planmessig for å fremme lovens formål innen virksomheten. Aktivitetene omfatter blant annet rekruttering, lønns- og arbeidsvilkår, forfremmelse, utviklingsmuligheter og beskyttelse mot trakassering.

Ænes Inkubator AS har som mål å være en arbeidsplass hvor det ikke forekommer diskriminering på grunn av nedsatt funksjonsevne. Det arbeides aktivt og målrettet for å utforme og tilrettelegge fysisk forhold, slik at virksomhetens ulike funksjoner kan benyttes av flest mulige.



Ænes Inkubator AS - Årsberetning



Miljørapportering

Bedriften har ikke utslipp som forurensar det ytre miljø. Ytre miljømålinger har ikke avdekket støy over grenseverdier. Bedriften har GLOBALG.A.P. og GRASP sertifisering.

Åpenhetsloven

I løpet av 2023 har selskapet gjennomført interne aktsomhetsvurderinger med fokus på respekt for grunnleggende menneskerettigheter og anstendige arbeidsforhold. Erklæring for menneske- og arbeidsrettigheter er gjennomgått med ansatte. Dette som en del av implementeringen av åpenhetsloven.

I dokumentene er det lagt spesiell vekt på å fremme virksomheters respekt for grunnleggende menneskerettigheter og anstendige arbeidsforhold i forbindelse med produksjon av varer, levering av tjenester, og sikre allmennheten tilgang til informasjon om hvordan virksomheter håndterer negative konsekvenser for grunnleggende menneskerettigheter og anstendige arbeidsforhold.

Allmennheten kan kontakte selskapet på e-post eller telefon dersom de ønsker å be om innsyn på grunnlag av åpenhetsloven.

Ænes, den 19. mars 2024

Styret i Ænes Inkubator AS

Martha Kold Monclair
Styreleder

Erlend Haugarvoll
Styremedlem

Håkon Kristian Tombre
Styremedlem

Stig Tveit
Styremedlem

Erlend Eide
Styremedlem

Knut Olav Berg
Styremedlem

Terje Breivik
Styremedlem

Jan Gunnar Strand
Daglig leder



 Securely signed with Brevio

Årsberetning

Signers:

Name	Method	Date
Breivik, Terje	BANKID	2024-03-22 14:26
Tombre, Håkon Kristian	BANKID	2024-03-22 16:22
Strand, Jan Gunnar	BANKID	2024-03-22 17:34
Tveit, Stig	BANKID	2024-04-02 21:59
Berg, Knut Olav	BANKID	2024-03-22 15:50
Eide, Erlend	BANKID	2024-04-02 17:52
Bakkevig, Martha Kold	BANKID	2024-03-23 13:26
Haugarvoll, Erlend	BANKID	2024-04-02 15:19

This document package contains:

- Closing page (this page)
- The original document(s)
- The electronic signatures. These are not visible in the document, but are electronically integrated.



This file is sealed with a digital signature.
The seal is a guarantee for the authenticity
of the document.