



ÅRSREGNSKAPET FOR REGNSKAPSÅRET 2019 - GENERELL INFORMASJON

Enheten

Organisasjonsnummer: 912 812 332
Organisasjonsform: Aksjeselskap
Foretaksnavn: SMEDASUNDET OFFSHORE AS
Forretningsadresse: Haga 104
5414 STORD

Regnskapsår

Årsregnskapets periode: 01.01.2019 - 31.12.2019

Konsern

Morselskap i konsern: Nei

Regnskapsregler

Regler for små foretak benyttet: Ja
Benyttet ved utarbeidelsen av årsregnskapet til selskapet: Regnskapslovens alminnelige regler

Årsregnskapet fastsatt av kompetent organ

Bekreftet av representant for selskapet: Siv Halvorsen
Dato for fastsettelse av årsregnskapet: 23.06.2020

Grunnlag for avgivelse

År 2019: Årsregnskapet er elektronisk innlevert
År 2018: Tall er hentet fra elektronisk innlevert årsregnskap fra 2019

Det er ikke krav til at årsregnskapet m.v. som sendes til Regnskapsregisteret er undertegnet. Kontrollen på at dette er utført ligger hos revisor/enhetens øverste organ. Sikkerheten ivaretas ved at innsender har rolle/rettighet for innsending av årsregnskapet via Altinn, og ved at det bekreftes at årsregnskapet er fastsatt av kompetent organ.

Brønnøysundregistrene, 03.06.2021



Resultatregnskap

Beløp i: NOK	Note	2019	2018
RESULTATREGNSKAP			
Kostnader			
Administrasjonskostnader			5 325
Sum kostnader			5 325
Driftsresultat			-5 325
Finansinntekter og finanskostnader			
Annen renteinntekt		272	42
Garantikommisjon		264 216	363 420
Sum finansinntekter		264 488	363 463
Annen rentekostnad			364 332
Andre finanskostnader		14 040	
Sum finanskostnader		14 040	364 332
Netto finans		250 448	-869
Ordinært resultat før skattekostnad		250 448	-6 194
Skattekostnad	5		
Ordinært resultat etter skattekostnad		250 448	-6 194
Årsresultat		250 448	-6 194
Årsresultat etter minoritetsinteresser		250 448	-6 194
Totalresultat		250 448	-6 194
Overføringer og disponeringer			
Dekning av udekket tap			-6 194
Utbytte		800 000	
Udekket tap		-549 552	
Sum overføringer og disponeringer	3	250 448	-6 194



Balanse

Beløp i: NOK	Note	2019	2018
BALANSE - EIENDELER			
Anleggsmidler			
Immaterielle eiendeler			
Utsatt skattefordel	5		
Finansielle anleggsmidler			
Investering i aksjer	1	15 521 132	15 521 132
Sum finansielle anleggsmidler		15 521 132	15 521 132
Sum anleggsmidler		15 521 132	15 521 132
Omløpsmidler			
Varer			
Fordringer			
Kortsiktige fordringer			696 114
Sum fordringer			696 114
Bankinnskudd, kontanter og lignende			
Bankinnskudd		985 682	39 119
Sum bankinnskudd, kontanter og lignende		985 682	39 119
Sum omløpsmidler		985 682	735 234
SUM EIENDELER		16 506 814	16 256 366
BALANSE - EGENKAPITAL OG GJELD			
Egenkapital			
Innskutt egenkapital			
Aksjekapital, 100 aksjer á 2.000	4	200 000	200 000
Annen innskutt egenkapital		15 506 814	17 800 000
Sum innskutt egenkapital		15 706 814	18 000 000
Opptjent egenkapital			



Balanse

Beløp i: NOK	Note	2019	2018
Udekket tap			1 743 634
Sum opptjent egenkapital			-1 743 634
Sum egenkapital	3	15 706 814	16 256 366
Sum langsiktig gjeld		0	0
Kortsiktig gjeld			
Utbytte		800 000	
Sum kortsiktig gjeld		800 000	
Sum gjeld		800 000	0
SUM EGENKAPITAL OG GJELD		16 506 814	16 256 366



Smedasundet Offshore AS

Resultatregnskap

Driftsinntekter og driftskostnader	Note	2019	2018
Administrasjonskostnader		0	5 325
Sum driftskostnader		0	5 325
Driftsresultat		0	-5 325
Finansinntekter og finanskostnader			
Renteinntekter		272	42
Garantikommisjon		264 216	363 420
Rentekostnader		0	364 332
Andre finanskostnader		14 040	0
Resultat av finansposter		250 448	-869
Resultat før skattekostnad		250 448	-6 194
Skattekostnad	5	0	0
Årsresultat		250 448	-6 194
Overføringer			
Avsatt til dekning av tidligere udekket tap		-549 552	0
Avsatt til utbytte		800 000	0
Dekning av udekket tap		0	6 194
Sum overføringer	3	250 448	-6 194



Smedasundet Offshore AS

Balanse

Eiendeler	Note	2019	2018
Anleggsmidler			
Finansielle anleggsmidler			
Investering i aksjer	1	15 521 132	15 521 132
Sum finansielle anleggsmidler		<u>15 521 132</u>	<u>15 521 132</u>
Sum anleggsmidler		<u>15 521 132</u>	<u>15 521 132</u>
Omløpsmidler			
Kortsiktige fordringer		0	696 114
Bankinnskudd		<u>985 682</u>	<u>39 119</u>
Sum omløpsmidler		<u>985 682</u>	<u>735 234</u>
Sum eiendeler		<u>16 506 814</u>	<u>16 256 366</u>






Smedasundet Offshore AS

Balanse

Egenkapital og gjeld	Note	2019	2018
Innskutt egenkapital			
Aksjekapital, 100 aksjer á 2.000	4	200 000	200 000
Annen innskutt egenkapital		15 506 814	17 800 000
Sum innskutt egenkapital		<u>15 706 814</u>	<u>18 000 000</u>
Opptjent egenkapital			
Udekket tap		0	-1 743 634
Sum opptjent egenkapital		<u>0</u>	<u>-1 743 634</u>
Sum egenkapital	3	<u>15 706 814</u>	<u>16 256 366</u>
Utbytte		800 000	0
Sum kortsiktig gjeld		<u>800 000</u>	<u>0</u>
Sum gjeld		<u>800 000</u>	<u>0</u>
Sum egenkapital og gjeld		<u>16 506 814</u>	<u>16 256 366</u>

Haugesund, 23.06.2020


Håvard Framnes
styreleder
Kenneth Walland
styremedlem
Siv Halvorsen
styremedlem



Smedasundet Offshore AS

Noter til regnskapet 2019

REGNSKAPSPRINSIPPER

Årsregnskapet er satt opp i samsvar med regnskapslovens bestemmelser og god regnskapsskikk for små foretak.

Klassifisering

Eiendeler bestemt til varig eie eller bruk er medtatt som anleggsmidler. Øvrige eiendeler er klassifisert som omløpsmidler. Omløpsmidler vurderes til laveste verdi av anskaffelseskost og antatt virkelig verdi. Kortsiktig gjeld balanseføres til nominelt beløp på opptakstidspunktet. Anleggsmidler vurderes til anskaffelseskost, fratrukket av- og nedskrivninger. Langsiktig gjeld balanseføres til nominelt beløp på etableringstidspunktet.

Investering i aksjer

Investering i aksjer vurderes etter kostmetoden i regnskapet. Investeringen er vurdert til anskaffelseskost for aksjene med mindre nedskrivning har vært nødvendig. Det er foretatt nedskrivning til virkelig verdi når verdifall skyldes årsaker som ikke kan antas å være forbigående og det må anses nødvendig etter god regnskapsskikk. Nedskrivninger er reversert når grunnlaget for nedskrivning ikke lenger er tilstede.

Skatter

Skattekostnaden i resultatregnskapet omfatter både periodens betalbare skatt og endring utsatt skatt. Utsatt skatt er beregnet med 22% på grunnlag av de midlertidige forskjeller som eksisterer mellom regnskapsmessige og skattemessige verdier, samt ligningsmessig underskudd til fremføring ved utgangen av regnskapsåret. Skatteøkende og skattereduserende midlertidige forskjeller som reverserer eller kan reversere i samme periode er utlignet og nettoført. Netto utsatt skattefordel balanseføres i den grad det er sannsynlig at denne kan bli nyttiggjort.

Note 1 - Investering i aksjer

Selskap	Eierandel	Selskapets aksjekapital	Antall aksjer	Pålydende	Anskaffelseskost
West Supply VII AS	3 %	376 371 000	171	66 030	15 521 132
Bokført verdi					15 521 132

Note 2 - Ansatte, godtgjørelser

Selskapet har ingen ansatte, og er derfor ikke pliktig til å ha tjenestepensjonsordning etter lov om obligatorisk tjenestepensjon. Det er ikke utbetalt godtgjørelse til styret i 2019.

Selskapet er ikke revisjonspliktig, og har derfor ikke utbetalt godtgjørelse til revisor.

Note 3 - Egenkapitalbevegelse

	Aksje-kapital	Annen innbet. kapital	Udekket tap	Annen egenkapital	Sum egenkapital
Egenkapital 1.1.2019	200 000	17 800 000	-1 743 634	0	16 256 366
Avsatt til utbytte	0	-300 000	0	0	-800 000
Dekning av tidligere års udekket tap	0	-1 493 186	1 493 186	0	0
Resultat 2019	0	0	250 448	0	250 448
Egenkapital 31.12.19	200 000	15 506 814	0	0	15 706 814



Note 4 - Aksjonærstruktur

Pr. 31.12.2019

	Antall	Eierandel	Stemmeandel
Carl J. Amundsen AS	23	23 %	23 %
Framcom Eiendom AS	23	23 %	23 %
Johannes Østensjø d.y. AS	23	23 %	23 %
Kenneth Walland AS	23	23 %	23 %
Vis Offshore AS	8	8 %	8 %
Sum	100	100 %	100 %

Før tidspunktet for ordnær generalforsamling i 2020 har Johannes Østensjø d.y. AS kjøpt Framcom Eiendom AS sine 23 aksjer i selskapet, og eier dermed 46%

Styremedlemmene kontrollerer 31% av aksjene.

Note 5 - Skatter

Betalbar skatt på årets resultat

	2019	2018
Resultat før skattekostnad	250 448	-6 194
Permanente forskjeller	0	0
Skattepliktig inntekt	250 448	-6 194
Anvendt tidligere års underskudd til fremføring	-250 448	0
Grunnlag betalbar skatt	0	-6 194
Betalbar skatt	0	0

Underskudd til fremføring 1.1	1 743 284	1 737 090
Underskudd til fremføring i år	-250 448	6 194
Underskudd til fremføring 31.12, grunnlag utsatt skattefordel	1 492 836	1 743 284

Utsatt skattefordel bokføres ikke.

Årets skattekostnad:

Betalbar skatt	0	0
Endring utsatt skattefordel	0	0
Sum skattekostnad (- inntekt)	0	0

Note 6 - Hendelser etter balansedagen

Utbrudd av Covid-19 viruset har skapt stor usikkerhet, og det er på nåværende tidspunkt uvisst i hvor stor grad Selskapet vil påvirkes av viruset både på kort og lang sikt. Selskapet følger imidlertid utviklingen knyttet til utbruddet tett, og foretar kontinuerlig vurderinger og tiltak for å begrense effekten viruset vil kunne få for virksomheten.