



ÅRSREGNSKAPET FOR REGNSKAPSÅRET 2022 - GENERELL INFORMASJON

Enheten

Organisasjonsnummer: 913 185 412
Organisasjonsform: Aksjeselskap
Foretaksnavn: INTERAGO AS
Forretningsadresse: Innspurten 13A
0663 OSLO

Regnskapsår

Årsregnskapets periode: 01.01.2022 - 31.12.2022

Konsern

Morselskap i konsern: Nei

Regnskapsregler

Regler for små foretak benyttet: Ja
Benyttet ved utarbeidelsen av årsregnskapet til selskapet: Regnskapslovens alminnelige regler

Årsregnskapet fastsatt av kompetent organ

Bekreftet av representant for selskapet: Svein Henriksen
Dato for fastsettelse av årsregnskapet: 01.03.2023

Grunnlag for avgivelse

År 2022: Årsregnskapet er elektronisk innlevert
År 2021: Tall er hentet fra elektronisk innlevert årsregnskap fra 2022

Det er ikke krav til at årsregnskapet m.v. som sendes til Regnskapsregisteret er undertegnet. Kontrollen på at dette er utført ligger hos revisor/enhetens øverste organ. Sikkerheten ivaretas ved at innsender har rolle/rettighet for innsending av årsregnskapet via Altinn, og ved at det bekreftes at årsregnskapet er fastsatt av kompetent organ.

Brønnøysundregistrene, 05.06.2024



Resultatregnskap

Beløp i: NOK	Note	2022	2021
RESULTATREGNSKAP			
Inntekter			
Salgsinntekt		55 012 975	40 766 726
Sum inntekter		55 012 975	40 766 726
Kostnader			
Varekostnad		1 440 671	246 582
Lønnskostnad	1	42 821 739	32 435 010
Avskrivning av driftsmidler og immaterielle eiendeler			156 206
Annen driftskostnad		3 743 514	3 341 083
Sum kostnader		48 005 924	36 178 881
Driftsresultat		7 007 051	4 587 845
Finansinntekter og finanskostnader			
Annen renteinntekt		29 445	100 618
Annen finansinntekt			2 007
Sum finansinntekter		29 445	102 625
Verdireduksjon markedsbaserte omløpsmidler		95 378	64 126
Annen rentekostnad		548	
Annen finanskostnad		2 092	216
Sum finanskostnader		98 018	64 342
Netto finans		-68 573	38 283
Ordinært resultat før skattekostnad		6 938 479	4 626 128
Skattekostnad på resultat	2	1 564 113	1 057 019
Ordinært resultat etter skattekostnad		5 374 366	3 569 109
Årsresultat	3	5 374 366	3 569 109
Årsresultat etter minoritetsinteresser		5 374 366	3 569 109
Totalresultat		5 374 366	3 569 109



Resultatregnskap

Beløp i: NOK	Note	2022	2021
Overføringer og disponeringer			
Avsatt til fond for vurderingsforskjeller	3		
Overført fra fond for vurderingsforskjeller	3		
Ordinært utbytte	3	1 899 997	3 569 109
Tilleggsutbytte	3		
Ekstraordinært utbytte	3		
Konsernbidrag	3		
Avgitt konsernbidrag	3		
Udekket tap	3, 3		
Avsatt til annen egenkapital	3	3 474 369	
Overført fra annen egenkapital	3		
Sum overføringer og disponeringer		5 374 366	3 569 109



Balanse

Beløp i: NOK	Note	2022	2021
BALANSE - EIENDELER			
Anleggsmidler			
Immaterielle eiendeler			
Utsatt skattefordel	2		
Sum anleggsmidler		0	0
Omløpsmidler			
Varer			
Fordringer			
Kundefordringer		8 896 423	6 274 758
Andre kortsiktige fordringer		174 170	145 750
Sum fordringer		9 070 592	6 420 509
Investeringer			
Markedsbaserte aksjer		3 149 282	3 215 275
Sum investeringer		3 149 282	3 215 275
Bankinnskudd, kontanter og lignende			
Bankinnskudd, kontanter o.l.		14 004 084	12 774 973
Sum bankinnskudd, kontanter og lignende		14 004 084	12 774 973
Sum omløpsmidler		26 223 958	22 410 756
SUM EIENDELER		26 223 958	22 410 756
BALANSE - EGENKAPITAL OG GJELD			
Egenkapital			
Innskutt egenkapital			
Aksjekapital	3, 4	40 300	40 300
Beholdning av egne aksjer	3		-5 500
Overkurs	3	29 450	29 450
Annen innskutt egenkapital	3		



Balanse

Beløp i: NOK	Note	2022	2021
Sum innskutt egenkapital		69 750	64 250
Opptjent egenkapital			
Annen egenkapital	3	4 406 349	2 412 549
Sum opptjent egenkapital		4 406 349	2 412 549
Sum egenkapital		4 476 099	2 476 799
Gjeld			
Langsiktig gjeld			
Utsatt skatt	2		
Annen langsiktig gjeld			
Sum langsiktig gjeld		0	0
Kortsiktig gjeld			
Leverandørgjeld		449 768	338 035
Betalbar skatt	2	1 564 113	1 072 395
Skyldig offentlige avgifter		6 654 729	4 189 384
Utbytte	3	1 899 997	3 569 109
Annen kortsiktig gjeld		11 179 253	10 765 034
Sum kortsiktig gjeld		21 747 860	19 933 957
Sum gjeld		21 747 860	19 933 957
SUM EGENKAPITAL OG GJELD		26 223 958	22 410 756



Brønnøysundregistrene

ÅRSREGNSKAP FOR REGNSKAPSÅRET 2022 - GENERELL INFORMASJON

Journalnummer: 2023 319706

Enheten

Organisasjonsnummer: 913 185 412
Organisasjonsform: Aksjeselskap
Foretaksnavn: INTERAGO AS
Forretningsadresse: Innspurten 13A
0663 OSLO

Regnskapsår

Årsregnskapets periode: 01.01.2022 - 31.12.2022

Konsern

Morselskap i konsern: Nei

Regnskapsregler

Regler for små foretak benyttet: Ja
Benyttet ved utarbeidelsen av
årsregnskapet til selskapet: Regnskapslovens alminnelige regler

Årsregnskapet fastsatt av kompetent organ

Bekreftet av representant for selskapet: Svein Henriksen
Dato for fastsettelse av årsregnskapet: 01.03.2023

Grunnlag for avgivelse

År 2022: Årsregnskap er elektronisk innlevert.
År 2021: Tall er hentet fra elektronisk innlevert årsregnskap fra 2022.

Det er ikke krav til at årsregnskapet m.v. som sendes til Regnskapsregisteret er undertegnet. Kontrollen på at dette er utført ligger hos revisor/enhetens øverste organ. Sikkerheten ivaretas ved at innsender har rolle/rettighet for innsending av årsregnskapet via Altinn, og ved at det bekreftes at årsregnskapet er fastsatt av kompetent organ.

Brønnøysundregistrene, 08.03.2023



Organisasjonsnr: 913 185 412
INTERAGO AS

RESULTATREGNSKAP

Beløp i: NOK	Note	2022	2021
RESULTATREGNSKAP			
Inntekter			
Salgsinntekt		55 012 975	40 766 726
Sum inntekter		55 012 975	40 766 726
Kostnader			
Varekostnad		1 440 671	246 582
Lønnskostnad	1	42 821 739	32 435 010
Avskrivning av driftsmidler og immaterielle eiendeler			156 206
Annen driftskostnad		3 743 514	3 341 083
Sum kostnader		48 005 924	36 178 881
Driftsresultat		7 007 051	4 587 845
Finansinntekter og finanskostnader			
Annen renteinntekt		29 445	100 618
Annen finansinntekt			2 007
Sum finansinntekter		29 445	102 625
Verdireduksjon			
markedsbaserte omløpsmidler		95 378	64 126
Annen rentekostnad		548	
Annen finanskostnad		2 092	216
Sum finanskostnader		98 018	64 342
Netto finans		-68 573	38 283
Ordinært resultat før skattekostnad			
Skattekostnad på resultat	2	1 564 113	1 057 019
Ordinært resultat etter skattekostnad		5 374 366	3 569 109
Årsresultat	3	5 374 366	3 569 109
Årsresultat etter minoritetsinteresser		5 374 366	3 569 109
Totalresultat		5 374 366	3 569 109
Overføringer og disponeringer			
Avsatt til fond for vurderingsforskjeller	3		
Overført fra fond for vurderingsforskjeller	3		



Ordinært utbytte	3	1 899 997	3 569 109
Tilleggsutbytte	3		
Ekstraordinært utbytte	3		
Konsernbidrag	3		
Avgitt konsernbidrag	3		
Udekket tap	3, 3		
Avsatt til annen egenkapital	3	3 474 369	
Overført fra annen egenkapital	3		
Sum overføringer og disponeringer		5 374 366	3 569 109



Organisasjonsnr: 913 185 412
INTERAGO AS

BALANSE

Beløp i: NOK Note 2022 2021

BALANSE - EIENDELER

Anleggsmidler
Immaterielle eiendeler
Utsatt skattefordel 2

Sum anleggsmidler 0 0

Omløpsmidler
Varer

Fordringer
Kundefordringer 8 896 423 6 274 758
Andre kortsiktige
fordringer 174 170 145 750
Sum fordringer 9 070 592 6 420 509

Investeringer
Markedsbaserte aksjer 3 149 282 3 215 275
Sum investeringer 3 149 282 3 215 275

Bankinnskudd, kontanter
og lignende
Bankinnskudd, kontanter o.
l. 14 004 084 12 774 973
Sum bankinnskudd,
kontanter og lignende 14 004 084 12 774 973

Sum omløpsmidler 26 223 958 22 410 756

SUM EIENDELER 26 223 958 22 410 756

BALANSE - EGENKAPITAL OG GJELD

Egenkapital
Innskutt egenkapital
Aksjekapital 3, 4 40 300 40 300
Beholdning av egne aksjer 3 -5 500
Overkurs 3 29 450 29 450
Annen innskutt egenkapital 3
Sum innskutt egenkapital 69 750 64 250

Opptjent egenkapital
Annen egenkapital 3 4 406 349 2 412 549
Sum opptjent egenkapital 4 406 349 2 412 549

Sum egenkapital 4 476 099 2 476 799



Gjeld			
Langsiktig gjeld			
Utsatt skatt	2		
Annen langsiktig gjeld			
Sum langsiktig gjeld		0	0
Kortsiktig gjeld			
Leverandørgjeld		449 768	338 035
Betalbar skatt	2	1 564 113	1 072 395
Skyldig offentlige avgifter		6 654 729	4 189 384
Utbytte	3	1 899 997	3 569 109
Annen kortsiktig gjeld		11 179 253	10 765 034
Sum kortsiktig gjeld		21 747 860	19 933 957
Sum gjeld		21 747 860	19 933 957
SUM EGENKAPITAL OG GJELD		26 223 958	22 410 756



Organisasjonsnr: 913 185 412
INTERAGO AS

NOTEOPPLYSNINGER - SELSKAP - alle poster oppgitt i hele tall

Note

Antall årsverk i regnskapsåret
26.00

<u>Sum</u>	<u>Beløp</u>
<u>Balanseført verdi 31.12.</u>	<u>Varige driftsmidler Immaterielle eiend.</u>

Konsernregnskap

Morselskapet sitt navn

Forretningskontor for morselskapet

Begrunnelse for at datterselskap er utelatt fra konsolideringen

<u>Samlet beløp - tilknyttet selskap</u>	<u>Årets</u>	<u>Fjorårets</u>
--	--------------	------------------

<u>Samlet beløp - foretak i samme konsern</u>	<u>Årets</u>	<u>Fjorårets</u>
---	--------------	------------------

<u>Samlet beløp - foretak i samme konsern</u>	<u>Årets</u>	<u>Fjorårets</u>
---	--------------	------------------

<u>Samlet beløp - felles kontrollert virksomhet</u>	<u>Årets</u>	<u>Fjorårets</u>
---	--------------	------------------

<u>Pantstillelse</u>	<u>Beløp</u>
----------------------	--------------

<u>Beholdning av egne aksjer</u>	<u>Antall</u>	<u>Pålydende</u>	<u>Andel av aksjek.</u>
----------------------------------	---------------	------------------	-------------------------



Årsregnskap 2022 INTERAGO AS

Resultatregnskap
Balanse
Noter til regnskapet



Org.nr.: 913 185 412



RESULTATREGNSKAP

INTERAGO AS

DRIFTSINNEKTER OG DRIFTSKOSTNADER	Note	2022	2021
Salgsinntekt		55 012 975	40 766 726
Sum driftsinntekter		55 012 975	40 766 726
Varekostnad		1 440 671	246 582
Lønnskostnad	1	42 821 739	32 435 010
Avskrivning av driftsmidler og immaterielle eiendeler		0	156 206
Annen driftskostnad		3 743 514	3 341 083
Sum driftskostnader		48 005 924	36 178 881
Driftsresultat		7 007 051	4 587 845
FINANSINNEKTER OG FINANSKOSTNADER			
Annen renteinntekt		29 445	100 618
Annen finansinntekt		0	2 007
Verdireduksjon markedsbaserte omløpsmidler		95 378	64 126
Annen rentekostnad		548	0
Annen finanskostnad		2 092	216
Resultat av finansposter		-68 573	38 283
Resultat før skattekostnad		6 938 479	4 626 128
Skattekostnad på resultat	2	1 564 113	1 057 019
Årsresultat	3	5 374 366	3 569 109
OVERFØRINGER			
Avsatt til utbytte	3	1 899 997	3 569 109
Avsatt til annen egenkapital	3	3 474 369	0
Sum overføringer		5 374 366	3 569 109



BALANSE

INTERAGO AS

EIENDELER	Note	2022	2021
OMLØPSMIDLER			
FORDRINGER			
Kundefordringer		8 896 423	6 274 758
Andre kortsiktige fordringer		174 170	145 750
Sum fordringer		9 070 592	6 420 509
INVESTERINGER			
Markedsbaserte aksjer		3 149 282	3 215 275
Sum investeringer		3 149 282	3 215 275
Bankinnskudd, kontanter o.l.		14 004 084	12 774 973
Sum omløpsmidler		26 223 958	22 410 756
Sum eiendeler		26 223 958	22 410 756





BALANSE

INTERAGO AS


EGENKAPITAL OG GJELD	Note	2022	2021
EGENKAPITAL			
INNSKUTT EGENKAPITAL			
Aksjekapital	3, 4	40 300	40 300
Egne aksjer	3	0	-5 500
Overkurs	3	29 450	29 450
Sum innskutt egenkapital		69 750	64 250
OPPTJENT EGENKAPITAL			
Annen egenkapital	3	4 406 349	2 412 549
Sum opptjent egenkapital		4 406 349	2 412 549
Sum egenkapital		4 476 099	2 476 799
GJELD			
KORTSIKTIG GJELD			
Leverandørgjeld		449 768	338 035
Betalbar skatt	2	1 564 113	1 072 395
Skyldig offentlige avgifter		6 654 729	4 189 384
Utbytte	3	1 899 997	3 569 109
Annen kortsiktig gjeld		11 179 253	10 765 034
Sum kortsiktig gjeld		21 747 860	19 933 957
Sum gjeld		21 747 860	19 933 957
Sum egenkapital og gjeld		26 223 958	22 410 756


Oslo, 01.03.2023
Styret i INTERAGO AS


Eigil Økstad
styreleder


Jan Erik Bjerkeseth Keus
styremedlem


Sondre Høistad Noreng
styremedlem


Leo Andreas Schmidt Von Schwind
styremedlem


Svein Henriksen
daglig leder



NOTER TIL ÅRSREGNSKAPET

Regnskapsprinsipper

Årsregnskapet er satt opp i samsvar med regnskapsloven og NRS 8 - God regnskapsskikk for små foretak. Forutsetningen om fortsatt drift er lagt til grunn ved utarbeidelsen av årsregnskapet.

DRIFTSINNETEKTER

Inntektsføring ved salg av varer skjer på leveringstidspunktet. Tjenester inntektsføres etter hvert som de leveres.

SKATT

Skattekostnaden i resultatregnskapet omfatter både periodens betalbare skatt og endring i utsatt skatt. Utsatt skatt er beregnet med 22 % på grunnlag av de midlertidige forskjeller som eksisterer mellom regnskapsmessige og skattemessige verdier, samt ligningsmessig underskudd til fremføring ved utgangen av regnskapsåret. Skatteøkende og skattereduserende midlertidige forskjeller som reverserer eller kan reverseres i samme periode er utlignet og nettoført.

KLASSIFISERING OG VURDERING AV OMLØPSMIDLER

Omløpsmidler og kortsiktig gjeld omfatter normalt poster som forfaller til betaling innen ett år etter balansedagen, samt poster som knytter seg til varekretsløpet. Omløpsmidler vurderes til laveste verdi av anskaffelseskost og virkelig verdi.

FORDRINGER

Kundefordringer og andre fordringer oppføres til pålydende etter fradrag for avsetning til forventet tap. Avsetning til tap gjøres på grunnlag av en individuell vurdering av de enkelte fordringene.



NOTER TIL ÅRSREGNSKAPET

Note 1 Lønnskostnader og antall årsverk

LØNNSKOSTNADER

	2022	2021
Lønninger	35 101 052	25 300 623
Arbeidsgiveravgift	5 385 252	3 728 783
Pensjonskostnader	1 326 218	903 437
Andre ytelser	1 009 216	565 698
Sum	42 821 739	30 498 541

Selskapet har i 2022 sysselsatt 26 årsverk.

Note 2 Skatt

Årets skattekostnad	2022	2021
Resultatført skatt på ordinært resultat:		
Betalbar skatt	1 564 113	1 072 395
Endring i utsatt skattefordel	0	-15 376
Skattekostnad ordinært resultat	1 564 113	1 057 019
Skattepliktig inntekt:		
Resultat før skatt	6 938 479	4 626 127
Permanente forskjeller	206 884	122 199
Endring i midlertidige forskjeller	-35 759	126 194
Skattepliktig inntekt	7 109 604	4 874 520
Betalbar skatt i balansen:		
Betalbar skatt på årets resultat	1 564 113	1 072 395
Sum betalbar skatt i balansen	1 564 113	1 072 395

Skatteeffekten av midlertidige forskjeller som har gitt opphav til utsatt skatt og utsatte skattefordeler, spesifisert på typer av midlertidige forskjeller

	2022	2021	Endring
Varige driftsmidler	-84 293	-120 052	-35 759
Sum	-84 293	-120 052	-35 759
Aksjer og andre verdipapirer	-95 756	-377	95 379
Inngår ikke i beregningen av utsatt skatt	180 049	120 429	-59 620
Utsatt skattefordel (22 %)	0	0	0

I henhold til God regnskapsskikk for små foretak balanseføres ikke utsatt skattefordel.



NOTER TIL ÅRSREGNSKAPET

Note 3 Egenkapital

	Aksje kapital	Egne aksjer	Overkurs	Annen egenkapital	Sum egenkapital
Pr. 31.12.2021	40 300	-5 500	29 450	2 412 549	2 476 799
Årets resultat				5 374 366	5 374 366
Tilleggsutbytte				-1 611 799	-1 611 799
Salg egne aksjer		5 500		131 230	136 730
Avsatt utbytte				-1 899 997	-1 899 997
Pr 31.12.2022	40 300	0	29 450	4 406 349	4 476 099

Note 4 Aksjonærer

AKSJEKAPITALEN I INTERAGO AS PR. 31.12 BESTÅR AV:

	Antall	Pålydende	Bokført
Ordinære aksjer	40 300	1,0	40 300
Sum	40 300		40 300

EIERSTRUKTUR

De største aksjonærene i % pr. 31.12 var:

	Ordinære	Eierandel	Stemmeandel
ZEMA AS	15 500	38,5	38,5
KONFIDO CONSULTING AS	14 000	34,7	34,7
Leo Andreas Schmidt Von Schwind	6 800	16,9	16,9
Sondre Høistad Noreng	4 000	9,9	9,9
Totalt antall aksjer	40 300	100,0	100,0

AKSJER OG OPSJONER EIET AV MEDLEMMER I STYRET OG DAGLIG LEDER:

Navn	Verv	Ordinære
Sondre Høistad Noreng	styremedlem	4 000
Leo Andreas Schmidt Von Schwind	styremedlem	6 800
Totalt antall aksjer		10 800



Vekst Revisjon AS

Partnere:

Statsautorisert revisor Syver Tønnesen
Statsautorisert revisor Per M. Michelsen
Statsautorisert revisor Daniel Rypdal
Medlemmer i Den norske revisorforening

Til generalforsamlingen i INTERAGO AS

UAVHENGIG REVISORS BERETNING

Konklusjon

Vi har revidert årsregnskapet for INTERAGO AS som viser et overskudd på kr 5 374 366. Årsregnskapet består av balanse per 31. desember 2022, resultatregnskap for regnskapsåret avsluttet per denne datoen og noter til årsregnskapet, herunder et sammendrag av viktige regnskapsprinsipper.

Etter vår mening

- oppfyller årsregnskapet gjeldende lovkrav, og
- gir årsregnskapet et rettviseende bilde av selskapets finansielle stilling per 31. desember 2022 og av dets resultat for regnskapsåret avsluttet per denne datoen i samsvar med regnskapslovens regler og god regnskapsskikk i Norge.

Grunnlag for konklusjonen

Vi har gjennomført revisjonen i samsvar med International Standards on Auditing (ISA-ene). Våre oppgaver og plikter i henhold til disse standardene er beskrevet i *Revisors oppgaver og plikter ved revisjon av årsregnskapet*. Vi er uavhengige av selskapet i samsvar med kravene i relevante lover og forskrifter i Norge, og vi har overholdt våre øvrige etiske forpliktelser i samsvar med disse kravene. Innhentet revisjonsbevis er etter vår vurdering tilstrekkelig og hensiktsmessig som grunnlag for vår konklusjon.

Ledelsens ansvar for årsregnskapet

Ledelsen er ansvarlig for å utarbeide årsregnskapet og for at det gir et rettviseende bilde i samsvar med regnskapslovens regler og god regnskapsskikk i Norge. Ledelsen er også ansvarlig for slik intern kontroll som den finner nødvendig for å kunne utarbeide et årsregnskap som ikke inneholder vesentlig feilinformasjon, verken som følge av misligheter eller utilsiktede feil.

Ved utarbeidelsen av årsregnskapet må ledelsen ta standpunkt til selskapets evne til fortsatt drift og opplyse om forhold av betydning for fortsatt drift. Forutsetningen om fortsatt drift skal legges til grunn for årsregnskapet så lenge det ikke er sannsynlig at virksomheten vil bli avviklet.

Besøksadresse:
Vekstsenteret
Olaf Helsets vei 6

Postadresse:
Postboks 150 Oppsal
0619 Oslo

Telefon:
23 38 38 38

Internett / E-post:
www.vekst-revisjon.no
revisor@vekst-revisjon.no

Organisasjonsnr:
960 132 734 MVA



Vekst Revisjon AS

Revisors oppgaver og plikter ved revisjonen av årsregnskapet

Vårt mål er å oppnå betryggende sikkerhet for at årsregnskapet som helhet ikke inneholder vesentlig feilinformasjon, verken som følge av misligheter eller utilsiktede feil, og å avgi en revisjonsberetning som inneholder vår konklusjon. Betryggende sikkerhet er en høy grad av sikkerhet, men ingen garanti for at en revisjon utført i samsvar med ISA-ene, alltid vil avdekke vesentlig feilinformasjon. Feilinformasjon kan oppstå som følge av misligheter eller utilsiktede feil. Feilinformasjon er å anse som vesentlig dersom den enkeltvis eller samlet med rimelighet kan forventes å påvirke de økonomiske beslutningene som brukerne foretar på grunnlag av årsregnskapet.

For videre beskrivelse av revisors oppgaver og plikter vises det til <https://revisorforeningen.no/revisjonsberetninger>

Oslo, den 01.03.2023
Vekst Revisjon AS

Per M. Michelsen
Statsautorisert revisor