



ÅRSREGNSKAPET FOR REGNSKAPSÅRET 2020 - GENERELL INFORMASJON

Enheten

Organisasjonsnummer:	914 286 549
Organisasjonsform:	Aksjeselskap
Foretaksnavn:	REIN HOLDING AS
Forretningsadresse:	Varangerbotn 9840 VARANGERBOTN

Regnskapsår

Årsregnskapets periode:	01.01.2020 - 31.12.2020
-------------------------	-------------------------

Konsern

Mørselskap i konsern:	Ja
Konsernregnskap lagt ved:	Ja

Regnskapsregler

Regler for små foretak benyttet:	Nei
Benyttet ved utarbeidelsen av årsregnskapet til selskapet:	Regnskapslovens alminnelige regler
Benyttet ved utarbeidelsen av årsregnskapet til konsernet:	Regnskapslovens alminnelige regler

Årsregnskapet fastsatt av kompetent organ

Bekreftet av representant for selskapet:	Marius Aabø
Dato for fastsettelse av årsregnskapet:	31.08.2021

Grunnlag for avgivelse

År 2020: Årsregnskapet er elektronisk innlevert
År 2019: Tall er hentet fra elektronisk innlevert årsregnskap fra 2020

Det er ikke krav til at årsregnskapet m.v. som sendes til Regnskapsregisteret er undertegnet. Kontrollen på at dette er utført ligger hos revisor/enhetens øverste organ. Sikkerheten ivaretas ved at innsender har rolle/rettighet for innsending av årsregnskapet via Altinn, og ved at det bekreftes at årsregnskapet er fastsatt av kompetent organ.

Brønnøysundregistrene, 31.08.2022



Resultatregnskap

Beløp i: NOK	Note	2020	2019
RESULTATREGNSKAP			
Inntekter			
Salgsinntekt		0	0
Annen driftsinntekt		0	0
Sum inntekter		0	0
Kostnader			
Annen driftskostnad		79 740	311 185
Sum kostnader		79 740	311 185
Driftsresultat		-79 740	-311 185
Finansinntekter og finanskostnader			
Inntekt på investering i datterselskap og tilknyttet selskap	6	1 606 278	6 346 414
Annen renteinntekt		1 119 142	1 152 720
Sum finansinntekter		2 725 420	7 499 134
Annen rentekostnad		2 645 679	3 590 174
Sum finanskostnader		2 645 679	3 590 174
Netto finans		79 741	3 908 960
Ordinært resultat før skattekostnad		1	3 597 775
Skattekostnad på ordinært resultat	11	0	789 197
Ordinært resultat etter skattekostnad		1	2 808 578
Årsresultat		1	2 808 578
Overføringer og disponeringer			
Ordinært utbytte			10 000 000
Overført fra annen egenkapital			-7 191 422
Sum overføringer og disponeringer			2 808 578



Balanse

Beløp i: NOK	Note	2020	2019
BALANSE - EIENDELER			
Anleggsmidler			
Immaterielle eiendeler			
Finansielle anleggsmidler			
Investering i datterselskap	6,9	104 926 544	101 426 544
Sum finansielle anleggsmidler		104 926 544	101 426 544
Sum anleggsmidler		104 926 544	101 426 544
Omløpsmidler			
Varer			
Fordringer			
Konsernfordringer	6	1 618 908	18 341 375
Sum fordringer		1 618 908	18 341 375
Bankinnskudd, kontanter og lignende			
Bankinnskudd, kontanter og lignende		45 600	1 483 852
Sum bankinnskudd, kontanter og lignende		45 600	1 483 852
Sum omløpsmidler		1 664 508	19 825 227
SUM EIENDELER		106 591 052	121 251 771
BALANSE - EGENKAPITAL OG GJELD			
Egenkapital			
Innskutt egenkapital			
Selskapskapital	12,14	14 150 654	14 150 654
Annen innskutt egenkapital	14	30 879 346	30 879 346
Sum innskutt egenkapital		45 030 000	45 030 000
Opptjent egenkapital			
Annen egenkapital	14	19 481 340	19 481 340



Balanse

Beløp i: NOK	Note	2020	2019
Sum opptjent egenkapital		19 481 340	19 481 340
Sum egenkapital		64 511 340	64 511 340
Gjeld			
Langsiktig gjeld			
Annen langsiktig gjeld			
Gjeld til kredittinstitusjoner	9	35 625 000	39 375 000
Sum annen langsiktig gjeld		35 625 000	39 375 000
Sum langsiktig gjeld		35 625 000	39 375 000
Kortsiktig gjeld			
Gjeld til kredittinstitusjoner	9	2 757 773	6 824 392
Leverandørgjeld		-4 406	0
Betalbar skatt		881	
Utbytte			10 000 000
Annen kortsiktig gjeld		3 700 464	541 038
Sum kortsiktig gjeld		6 454 712	17 365 430
Sum gjeld		42 079 712	56 740 430
SUM EGENKAPITAL OG GJELD		106 591 052	121 251 770
POSTER UTENOM BALANSEN			
Pantstillelser	9	104 926 544	101 426 545



Konsernets resultatregnskap

Beløp i: NOK	Note	2020	2019
RESULTATREGNSKAP			
Inntekter			
Salgsinntekt	2,13	101 837 772	123 218 154
Annen driftsinntekt		1 520 383	1 561 770
Sum inntekter		103 358 155	124 779 924
Kostnader			
Varekostnad		55 311 353	60 812 982
Lønnskostnad	3	21 800 330	23 269 009
Avskrivning på varige driftsmidler og immaterielle eiendeler	4,5	5 073 046	8 171 114
Annen driftskostnad	3	21 814 883	19 190 108
Sum kostnader		103 999 612	111 443 213
Driftsresultat		-641 457	13 336 711
Finansinntekter og finanskostnader			
Annen renteinntekt		703 407	263 675
Annen finansinntekt		0	13 286
Sum finansinntekter		703 407	276 961
Annen rentekostnad		2 624 502	3 416 600
Sum finanskostnader		2 624 502	3 416 600
Netto finans		-1 921 095	-3 139 639
Ordinært resultat før skattekostnad		-2 562 552	10 197 072
Skattekostnad på ordinært resultat	11	-1 502 606	3 493 253
Ordinært resultat etter skattekostnad		-1 059 946	6 703 819
Årsresultat		-1 059 946	6 703 819



Konsernets balanse

Beløp i: NOK	Note	2020	2019
BALANSE - EIENDELER			
Anleggsmidler			
Immaterielle eiendeler			
Konsesjoner, patenter, lisenser, varemerker og lignende rettigheter	4	31 289 625	31 289 625
Sum immaterielle eiendeler		31 289 625	31 289 625
Varige driftsmidler			
Tomter, bygninger og annen fast eiendom	5,9	45 657 257	48 319 421
Maskiner og anlegg	5,9	7 444 279	8 791 881
Driftsløsøre, inventar, verktøy, kontormaskiner og lignende	5	136 497	136 497
Sum varige driftsmidler		53 238 033	57 247 799
Finansielle anleggsmidler			
Investeringer i aksjer og andeler	8	399 000	399 000
Andre fordringer		2 066 052	911 082
Sum finansielle anleggsmidler		2 465 052	1 310 082
Sum anleggsmidler		86 992 710	89 847 506
Omløpsmidler			
Varer			
Varer	7,9	24 424 900	40 662 153
Sum varer		24 424 900	40 662 153
Fordringer			
Kundefordringer	9	10 073 981	9 456 334
Andre fordringer	11	11 018 018	12 308 247
Sum fordringer		21 091 999	21 764 581
Bankinnskudd, kontanter og lignende			
Bankinnskudd, kontanter og lignende	10	16 933 498	31 296 376
Sum bankinnskudd, kontanter og lignende		16 933 498	31 296 376
Sum omløpsmidler		62 450 397	93 723 110



Konsernets balanse

Beløp i: NOK	Note	2020	2019
SUM EIENDELER		149 443 107	183 570 616
BALANSE - EGENKAPITAL OG GJELD			
Egenkapital			
Innskutt egenkapital			
Selskapskapital	12	14 150 654	14 150 654
Annen innskutt egenkapital		30 879 346	30 879 346
Sum innskutt egenkapital		45 030 000	45 030 000
Opptjent egenkapital			
Annen egenkapital		15 082 247	16 123 905
Sum opptjent egenkapital		15 082 247	16 123 905
Sum egenkapital		60 112 247	61 153 905
Gjeld			
Langsiktig gjeld			
Utsatt skatt	11	12 577 011	13 396 058
Sum avsetninger for forpliktelser		12 577 011	13 396 058
Annen langsiktig gjeld			
Gjeld til kredittinstitusjoner	9	35 797 453	39 831 928
Øvrig langsiktig gjeld		485 104	485 104
Sum annen langsiktig gjeld		36 282 557	40 317 032
Sum langsiktig gjeld		48 859 568	53 713 090
Kortsiktig gjeld			
Gjeld til kredittinstitusjoner	9	25 596 744	34 637 439
Leverandørgjeld		6 285 072	15 419 890
Betalbar skatt	11	284	
Skyldige offentlige avgifter		103 363	0
Utbytte			10 000 000
Annen kortsiktig gjeld		8 485 829	8 646 294
Sum kortsiktig gjeld		40 471 292	68 703 623
Sum gjeld		89 330 860	122 416 713



Konsernets balanse

Beløp i: NOK	Note	2020	2019
SUM EGENKAPITAL OG GJELD		149 443 107	183 570 618
POSTER UTENOM BALANSEN			
Pantstillelser	9	87 600 417	107 366 256



Tel: 91 54 42 05
Tel: 90 88 59 25
Tel: 93 45 89 98
mm@drevisjon.no
od@drevisjon.no
bd@drevisjon.no

Degerstrøms Revisjon AS
Dr. Wesselsgate 10
9900 Kirkenes
Foretaksregisteret: NO 911 879 999 MVA
www.drevisjon.no

Til generalforsamlingen i Rein Holding AS

Uavhengig revisors beretning

Uttalelse om revisjonen av årsregnskapet

Konklusjon

Vi har revidert Rein Holding AS' årsregnskap som viser et overskudd for selskapsregnskapet på kr. 0 og et underskudd for konsernregnskapet på kr. 1.059.946, og etter vår mening:

- er årsregnskapet avgitt i samsvar med lov og forskrifter.
- gir selskapsregnskapet et rettviseende bilde av den finansielle stillingen Rein Holding AS per 31. desember 2020 og av selskapets resultater og kontantstrømmer for regnskapsåret som ble avsluttet pr denne datoen i samsvar med regnskapslovens regler og god regnskapsskikk i Norge.
- gir konsernregnskapet et rettviseende bilde av den finansielle stillingen til konsernet Rein Holding AS per 31. desember 2020 og av konsernets resultater og kontantstrømmer for det avsluttede regnskapsåret i samsvar med regnskapslovens regler og god regnskapsskikk i Norge.

Årsregnskapet består av:

- selskapsregnskapet som består av balanse per 31. desember 2020, resultatregnskap, og kontantstrømsoppstilling for regnskapsåret avsluttet per denne datoen og noter, herunder et sammendrag av viktige regnskapsprinsipper, og
- konsernregnskapet som består av balanse per 31. desember 2020 resultatregnskap og kontantstrømsoppstilling for regnskapsåret avsluttet per denne datoen og noter, herunder et sammendrag av viktige regnskapsprinsipper.

Grunnlag for konklusjonen

Vi har gjennomført revisjonen i samsvar med lov, forskrift og god revisjonsskikk i Norge, herunder de internasjonale revisjonsstandardene International Standards on Auditing (ISA-ene). Våre oppgaver og plikter i henhold til disse standardene er beskrevet i Revisors oppgaver og plikter ved revisjon av årsregnskapet. Vi er uavhengige av selskapet slik det kreves i lov og forskrift, og har overholdt våre øvrige etiske forpliktelser i samsvar med disse kravene. Etter vår oppfatning er innhentet revisjonsbevis tilstrekkelig og hensiktsmessig som grunnlag for vår konklusjon.



Øvrig informasjon

Ledelsen er ansvarlig for øvrig informasjon. Øvrig informasjon består av årsberetningen, men inkluderer ikke årsregnskapet og revisjonsberetningen.

Vår uttalelse om revisjonen av årsregnskapet dekker ikke øvrig informasjon, og vi attesterer ikke den øvrige informasjonen.

I forbindelse med revisjonen av årsregnskapet er det vår oppgave å lese øvrig informasjon med det formål å vurdere hvorvidt det foreligger vesentlig inkonsistens mellom øvrig informasjon og årsregnskapet, kunnskap vi har opparbeidet oss under revisjonen, eller hvorvidt den tilsynelatende inneholder vesentlig feilinformasjon.

Dersom vi konkluderer med at den øvrige informasjonen inneholder vesentlig feilinformasjon er vi pålagt å rapportere det. Vi har ingenting å rapportere i så henseende.

Styrets og daglig leders ansvar for årsregnskapet

Styret og daglig leder (ledelsen) er ansvarlig for å utarbeide årsregnskapet i samsvar med lov og forskrifter, herunder for at det gir et rettviseende bilde i samsvar med regnskapslovens regler og god regnskapsskikk i Norge. Ledelsen er også ansvarlig for slik intern kontroll som den finner nødvendig for å kunne utarbeide et årsregnskap som ikke inneholder vesentlig feilinformasjon, verken som følge av misligheter eller feil.

Ved utarbeidelsen av årsregnskapet må ledelsen ta standpunkt til selskapets evne til fortsatt drift og opplyse om forhold av betydning for fortsatt drift. Forutsetningen om fortsatt drift skal legges til grunn for årsregnskapet så lenge det ikke er sannsynlig at virksomheten vil bli avvirket.

Revisors oppgaver og plikter ved revisjonen av årsregnskapet

Vårt mål med revisjonen er å oppnå betryggende sikkerhet for at årsregnskapet som helhet ikke inneholder vesentlig feilinformasjon, verken som følge av misligheter eller utilsiktede feil, og å avgi en revisjonsberetning som inneholder vår konklusjon. Betryggende sikkerhet er en høy grad av sikkerhet, men ingen garanti for at en revisjon utført i samsvar med lov, forskrift og god revisjonsskikk i Norge, herunder ISA-ene, alltid vil avdekke vesentlig feilinformasjon som eksisterer. Feilinformasjon kan oppstå som følge av misligheter eller utilsiktede feil. Feilinformasjon blir vurdert som vesentlig dersom den enkeltvis eller samlet med rimelighet kan forventes å påvirke økonomiske beslutninger som brukerne foretar basert på årsregnskapet.

For videre beskrivelse av revisors oppgaver og plikter vises det til: <https://revisorforeningen.no/revisjonsberetninger>



Uttalelse om øvrige lovmessige krav


Konklusjon om årsberetningen

Basert på vår revisjon av årsregnskapet som beskrevet ovenfor, mener vi at opplysningene i årsberetningen om årsregnskapet og forutsetningen om fortsatt drift og forslaget til anvendelse av overskuddet er konsistente med årsregnskapet og i samsvar med lov og forskrifter.

Konklusjon om registrering og dokumentasjon

Basert på vår revisjon av årsregnskapet som beskrevet ovenfor, og kontrollhandlinger vi har funnet nødvendig i henhold til internasjonal standard for attestasjonsoppdrag (ISAE) 3000 «Attestasjonsoppdrag som ikke er revisjon eller forenklet revisorkontroll av historisk finansiell informasjon», mener vi at ledelsen har oppfylt sin plikt til å sørge for ordentlig og oversiktlig registrering og dokumentasjon av selskapets regnskapsopplysninger i samsvar med lov og god bokføringsskikk i Norge.

Kirkenes 31. august 2021
Degerstrøms Revisjon AS





Ørjan Mjøsund Degerstrøm
Statsautorisert revisor





Rein Holding AS


Årsberetning 2020

 Legally signed by
Emil Tømmerdal Nordby
31.08.2021

 Legally signed by
Marius Aabø
31.08.2021

 Legally signed by
Are Figved
01.09.2021

 Legally signed by
Johan Mathis N. Buljo
02.09.2021

 Legally signed by
Arne Vidar
06.09.2021

Virksomhetens art og hvor den drives

Rein Holding AS (Selskapet) har forretningsadresse i Nesseby kommune og fungerer som holdingselskap med underliggende selskaper og aktiviteter knyttet til slakting, nedskjæring og distribusjon av reinkjøtt. Selskapet er morselskap i Finnmark Rein-konsernet (Konsernet).

Konsernet er etablert i 2014 og består av datterselskapene Finnmark Rein AS, MT Slakt AS, Rein Eiendom AS, Tana Eiendom AS og Rein Produksjon AS.

Årsregnskapet dekker perioden fra 1. januar til 31. desember 2020.

Selskapet har tilhold i Varangerbotn, men Konsernets virksomhet drives i hovedsak fra Finnmark Rein AS sine lokaler i Tana og fra MT Slakt AS sine lokaler i Kautokeino.

Finnmark Rein AS er et produkt- og markedselskap som utgjør hovedtyngden i Konsernet. Selskapet kjøper i hovedsak inn levende rein, selger nedskjært reinkjøtt og driver produktutvikling. Slakting og nedskjæring skjer i hovedsak på leiebasis hos andre aktører. Finnmark Rein AS har kontor og disponerer lager- og produksjonsanlegg i Tana kommune.

MT Slakt AS driver slakting, nedskjæring og pakking av reinkjøtt. Selskapet holder til i Kautokeino kommune. Bedriften er preget av relativt tungt fysisk arbeid, og har få kvinner ansatt i produksjonen.

Rein Eiendom AS driver utleie av eiendom og utstyr i Karasjok, Tana og Varangerbotn. Selskapets administrasjon er i Tana kommune. Selskapet har ingen ansatte.

Tana Eiendom AS forvalter en eierandel i selskapet Karasjok Slakteeiendom AS. Selskapets administrasjon er i Tana kommune. Selskapet har ingen ansatte.

Rein Produksjon AS eier og forvalter et produksjonsanlegg i Bugøynes. Selskapets administrasjon er i Nesseby kommune. Selskapet har ingen ansatte.

Rettvisende oversikt over utvikling og resultat

Selskapsregnskapet:

Det har ikke inntruffet ekstraordinære forhold som har påvirket årets resultat.

Selskapet hadde i 2020 ingen driftsinntekter. Selskapets kostnader var i hovedsak knyttet til ekstern finansiering. Årsresultat for 2020 utgjorde et overskudd på NOK 0, etter mottak av konsernbidrag. Selskapets egenkapital ved utgangen av 2020 var på NOK 64 511 340.

Med hensyn til balansen bærer Selskapet betydelig langsiktig gjeld, men besitter samtidig en solid egenkapital. Selskapets likviditet er tilfredsstillende.

Konsernregnskapet:

Konsernet leverte for regnskapsperioden 2020 en omsetning på NOK 103 358 155 som var på linje med ledelsens forventning ved inngangen til året. Årets resultat på konsernnivå utgjorde NOK -1 059 946. Nedgangen i resultat skyldes lave slaktetall i sesongen og høye innkjøpskostnader.

Konsernet har tilstrekkelig likviditet. Med hensyn til et betydelig avvik mellom driftsresultat og kontantstrøm fra drift skyldes dette bransjens sykliske natur, og er som forventet. Slaktesesongen tar til i september og medfører rask oppbygning av varelager og kundefordringer, samtidig som belastningen på selskapets arbeidskapital dempes noe grunnet økende leverandørgjeld. Pr årsskiftet



Rein Holding AS

Årsberetning 2020

er varelageret normalt på sitt høyeste. Varelageret bygges deretter ned utover våren og sommeren, i særdeleshet etter avslutning av slaktesesongen i mars. I august er normalt varelagrene på et minimum og bindingen i arbeidskapital på sitt laveste nivå.

Selskapets evne til å egenfinansiere investeringer vurderes som tilstrekkelig.

Etter styrets oppfatning gir fremlagte resultatregnskap og balanse med tilhørende noter et rettviseende bilde av selskapets og konsernets eiendeler og gjeld, finansielle stilling og resultat.

Fremtidig utvikling

For selskapet er fremtidig utvikling og finansiell situasjon knyttet til de underliggende datterselskapene, da selskapet selv ikke har noen selvstendig aktiv drift.

Styret anser de markedsmessige utsiktene for neste år som gode, og konsernet forventer leveranser av rein inn i produksjonen på høyere nivå enn i 2020. Det arbeides kontinuerlig med produkt- og emballasjeutvikling og annet markedsarbeid i forhold til selskapets distribusjonskanaler. Dette for å øke verdien av produkter ut i markedet og forbedre verdiskapningen gjennom hele verdikjeden fra reineier til konsument, noe som skal komme alle leddene i verdikjeden til gode. Arbeidet vil fortsette i 2021, og det gjøres investeringer som forventes å gi langsiktig avkastning.

Styret forventer tilfredsstillende resultater framover. Våre prognoser for fremtidige resultater vil imidlertid preges av den usikkerheten som normalt preger vurderinger av fremtidige forhold.

Selskapet og Konsernet ser ikke behov for å øke den eksterne finansieringen.

Finansiell Risiko

Selskapet er finansiert gjennom langsiktig låneopptak i norske kroner. Selskapet har en rentebytteavtale på deler av selskapets langsiktige lån. Selskapet tar del i felles konsernkontoordning. Selskapet bærer således finansiell risiko og påvirkes av endringer i rentenivå. Selskapets likviditet er knyttet til datterselskapenes utvikling.

I forbindelse med morselskapets finansiering, konsernkontoordning og kassekreditt i datterselskap er det stilt sikkerhet i konsernets driftsmidler, kundefordringer og varelager. Konsernet er således eksponert mot finansiell risiko.

Markedsrisiko

Selskapet bærer markedsrisiko kun indirekte gjennom datterselskapene, foruten risiko knyttet til kapitalmarked og rentenivå. Konsernet er eksponert mot markedsrisiko innen tilgang på råvarer, slaktevirksomhet og konsum av rødt kjøtt og relaterte produkter. Konsernets slutt kunder er primært godt etablerte aktører innen dagligvarehandel, horeca og næringsmiddelproduksjon.



Rein Holding AS

Årsberetning 2020

Kreditrisiko

Selskapet har en langsiktig bankforbindelse og har stilt sikkerhet for langsiktige lån. Det er lånevilkår knyttet til selskapets langsiktige finansiering. Selskapet er ikke i brudd med sine lånevilkår.

Eiendeler i konsernet er stilt som sikkerhet for langsiktig lån i morselskapet og kassekreditt.

Likviditetsrisiko

Selskapet har ingen likviditetsrisiko utover det som følger av utvikling i datterselskapene.

Konsernets kundeforhold er primært til godt etablerte aktører, og risiko for tap på fordringer er vurdert som lav. Konsernet har kassekreditt som utgjør en likviditetsmessig buffer for finansiering av innkjøp og oppbygning av varelager. Gitt konsernets rolle i verdikjeden er syklisk binding i arbeidskapital en integrert del av konsernets forretningsdrift. Etablert ramme for trekkfasilitet er etter styrets vurdering tilstrekkelig for å sikre konsernet det nødvendige handlingsrom.

Valutarisiko

Både selskap og konsern er i liten grad eksponert for valutarisiko, da både innkjøp og produksalg skjer i norske kroner. Valutasvingninger kan imidlertid påvirke graden av konkurranse fra utenlandske aktører.

Hendelser etter balansedagen

Det har ikke inntrådt forhold etter regnskapsårets utgang som er av betydning for bedømmelsen av Selskapets årsregnskap. Tiltakene som er iverksatt av myndighetene for å redusere spredning av korona-viruset vil påvirke hele næringslivet også i 2021. For Rein Holding har koronatiltakene ingen direkte effekt, men Konsernet er påvirket gjennom redusert salg inn mot horeca-markedet. Konsernet arbeider med tiltak å redusere effekten av dette. Resultat så langt i 2021 er tilfredsstillende.

Forsknings- og utviklingsaktiviteter

Konsernet har pågående forsknings- eller utviklingsaktiviteter og deltar i ordningen med skattefunn.

Fortsatt drift

Årsregnskapet for 2020 er satt opp under forutsetning om fortsatt drift.

Selskapets likviditetsbeholdning er tilstrekkelig til å dekke konsernets likviditetsbehov og er vurdert som forsvarlig ut i fra den drift som drives. Det bekreftes herved at forutsetningen om fortsatt drift er til stede i samsvar med regnskapsloven § 3-3.



Rein Holding AS

Årsberetning 2020

Arbeidsmiljø, likestilling og diskriminering

Selskapet har som policy å være en arbeidsplass der det råder full likestilling mellom kvinner og menn, og slik at det ikke forekommer forskjellsbehandling grunnet kjønn.

I 2020 har Selskapet ikke hatt egne ansatte. Følgelig har ikke styret hverken merknader til arbeidsmiljøet eller til sykefravær. Styret har av samme grunn ikke sett det som nødvendig å iverksette spesielle tiltak i forhold til arbeidsmiljøet i året som gikk, men er innstilt på å iverksette tiltak for forbedringer ved behov. For øvrig har selskapet heller ikke hatt ulykker eller skader.

Det har i løpet av året ikke forekommet eller blitt rapportert alvorlige arbeidsuhell eller ulykker, som har resultert i store materielle skader eller personskader. Konsernet har et godt arbeidsmiljø og hadde i 2020 et begrenset sykefravær.

I konsernet ble det i 2020 utført 33 årsverk. Av 22 fast ansatte er 2 kvinner. Det bemerkes at slakte- og skjæreaktiviteten er sesongbetont og preges av relativt tungt fysisk arbeid, og at det er få kvinner ansatt i produksjonen.

Konsernet har som mål å være en arbeidsplass der det råder full likestilling mellom kvinner og menn. Konsernet tar sikte på at det ikke forekommer forskjellsbehandling grunnet kjønn i saker som for eksempel lønn, avansement og rekruttering.

Av fire medlemmer i styret er ingen kvinner.

Konsernet har som mål å være en arbeidsplass hvor det ikke forekommer diskriminering på grunn av nedsatt funksjonsevne. Konsernet arbeider aktivt og målrettet for å utforme og tilrettelegge de fysiske forholdene slik at virksomhetens ulike funksjoner kan benyttes av flest mulig.

Konsernet søker å påse at diskrimineringslovens formål opprettholdes innenfor vår virksomhet.

Ytre miljø

Hverken selskapet eller konsernet forurensar det ytre miljø. Anleggene konsernet disponerer i Tana, Kautokeino og Varangerbotn har konsesjon til utslipp av avløpsvann og denne dekker de respektive selskapenes behov.



Rein Holding AS

Årsberetning 2020

Disponering av resultat

Styret foreslår følgende resultatoverføring for Selskapet for regnskapsåret 2020:

Fra annen egenkapital kr 0

Varangerbotn, 31.august 2021

Marius Aabø
Styrets leder

Emil T. Nordby
Styremedlem

Johan Mathis Nilsen Buljo
Styremedlem

Arne Vidar
Styremedlem

Are Figved
Daglig leder



Resultatregnskap

Rein Holding AS

Konsern		Morselskap		
2020	2019	Note	2020	2019
		Driftsinntekter		
101 837 772	123 218 154		0	0
1 520 383	1 561 770	2,13	0	0
<u>103 358 155</u>	<u>124 779 924</u>		<u>0</u>	<u>0</u>
		Driftskostnader		
55 311 353	60 812 982		0	0
21 800 330	23 269 009	3	0	0
5 073 046	8 171 114	4,5	0	0
21 814 883	19 190 108	3	79 740	311 185
<u>103 999 612</u>	<u>111 443 213</u>		<u>79 740</u>	<u>311 185</u>
<u>-641 457</u>	<u>13 336 711</u>		<u>-79 740</u>	<u>-311 185</u>
		Finansinntekter og finanskostnader		
0	0		1 606 278	6 346 414
703 407	263 675	6	1 119 142	1 152 720
0	13 286		0	0
2 624 502	3 416 600		2 645 679	3 590 174
0	0		0	0
<u>-1 921 095</u>	<u>-3 139 639</u>		<u>79 740</u>	<u>3 908 960</u>
<u>-2 562 552</u>	<u>10 197 072</u>		<u>0</u>	<u>3 597 775</u>
<u>-1.502.606</u>	<u>3 493 253</u>		<u>0</u>	<u>789 197</u>
<u>-1.059.946</u>	<u>6 703 819</u>		<u>0</u>	<u>2 808 578</u>
<u>-1.059.946</u>	<u>6 703 819</u>		<u>0</u>	<u>2 808 578</u>
		Overføringer		
			0	10 000 000
			0	-7 191 422
			<u>0</u>	<u>0</u>
			<u>0</u>	<u>2 808 578</u>

**Balanse
Rein Holding AS**

Konsern		Note	Morselskap	
2020	2019		2020	2020
Eiendeler				
Anleggsmidler				
Immaterielle eiendeler				
31 289 625	31 289 625		0	0
<u>31 289 625</u>	<u>31 289 625</u>	4	<u>0</u>	<u>0</u>
Varige driftsmidler				
45 657 257	48 319 421		0	0
7 444 279	8 791 881	5, 9	0	0
136 497	136 497	5, 9	0	0
<u>53 238 033</u>	<u>57 247 799</u>	5	<u>0</u>	<u>0</u>
Finansielle anleggsmidler				
0	0		104 926 544	101 426 544
0	0	6, 9	0	0
399 000	399 000		0	0
2 066 052	911 082	8	0	0
<u>2 465 052</u>	<u>1 310 082</u>		<u>104 926 544</u>	<u>101 426 544</u>
<u>86 992 710</u>	<u>89 847 506</u>		<u>104 926 544</u>	<u>101 426 544</u>
Omløpsmidler				
0	0		1 618 908	18 341 375
24 424 900	40 662 153	6	0	0
10 073 981	9 456 334	7, 9	0	0
11 018 018	12 308 247	9	0	0
16 933 498	31 296 376	11	0	0
62 450 397	93 723 111	10	45 600	1 483 852
			<u>1 664 508</u>	<u>19 825 226</u>
<u>149 443 107</u>	<u>183 570 617</u>		<u>106 591 052</u>	<u>121 251 770</u>

Legally signed by
Emil Tømmerdal Nordby
31.08.2021
Legally signed by
Marius Aabø
31.08.2021
Legally signed by
Are Figved
01.09.2021
Legally signed by
Johan Mathis N. Buijo
02.09.2021
Legally signed by
Arne Vidar
08.09.2021

**Balanse
Rein Holding AS**

Konsern		Note	Morselskap	
2020	2019		2020	2019
			Egenkapital og gjeld	
			Egenkapital	
			Innskutt egenkapital	
14 150 654	14 150 654	12,14	14 150 654	14 150 654
30 879 346	30 879 346	14	30 879 346	30 879 346
45 030 000	45 030 000		45 030 000	45 030 000
			Opptjent egenkapital	
15 082 247	16 123 905	14	19 481 340	19 481 340
15 082 247	16 123 905		19 481 340	19 481 340
60 112 247	61 153 905		64 511 340	64 511 340
			Gjeld	
			Avsetninger for forpliktelser	
12 577 011	13 396 058	11	0	0
12 577 011	13 396 058		0	0
			Annen langsiktig gjeld	
35 797 453	39 831 928	9	35 625 000	39 375 000
485 104	485 104		0	0
36 282 557	40 317 032		35 625 000	39 375 000
48 859 568	53 713 090		35 625 000	39 375 000
			Kortsiktig gjeld	
25 596 744	34 637 439	9	2 757 773	6 824 392
6 285 072	15 419 890		-4 406	0
103 363	0		881	0
284	0	11	0	0
0	10 000 000		0	10 000 000
8 485 829	8 646 294		3 700 464	541 038
40 471 292	68 703 623		6 454 712	17 365 430
89 330 860	122 416 713		42 079 712	56 740 430
149 443 107	183 570 617		106 591 052	121 251 770

Tana, den
I styret for Rein Holding AS

Marius Aabø
Styrets leder

Emil Tømmerdal Nordby
Styremedlem

Johan Mathis Nilsen Buljo
Styremedlem

Arne Vidar
Styremedlem

Are Smuk Figved
Daglig leder



Noter til regnskapet

Note 1 - Regnskapsprinsipper

Årsregnskapet er satt opp i samsvar med regnskapsloven. Det er utarbeidet etter norske regnskapsstandarder og anbefalinger til god regnskapsskikk.

Konsolideringsprinsipper

Konsernregnskapet omfatter morselskapet Rein Holding AS, datterselskapene Finnmark Rein AS, Rein Eiendom AS, MT Slakt AS, Rein Produksjon AS og Tana Eiendom AS. Konsernregnskapet er utarbeidet som om konsernet var en økonomisk enhet. Transaksjoner og mellomværende mellom selskapene i konsernet er eliminert. Konsernregnskapet er utarbeidet etter ensartede prinsipper, ved at datterselskapet følger de samme regnskapsprinsipper som morselskapet.

Oppkjøpsmetoden benyttes ved regnskapsføring av virksomhetssammenslutninger. Selskaper som er kjøpt eller solgt i løpet av året inkluderes i konsernregnskapet fra det tidspunktet kontroll oppnås og inntil kontroll opphører.

Når konsernets tapsandel overstiger investeringen i et tilknyttet selskap, reduseres konsernets balanseførte verdi til null og ytterligere tap regnskapsføres ikke med mindre konsernet har en forpliktelse til å dekke dette tapet.

Driftsinntekter

Inntektsføring ved salg av varer skjer på leveringstidspunktet. Tjenester inntektsføres etter hvert som de leveres.

Klassifisering og vurdering av balanseposter

Eiendeler bestemt til varig eie eller bruk, samt fordringer med forfall senere enn ett år etter regnskapsårets utløp, er oppført som anleggsmidler. Øvrige eiendeler er klassifisert som omløpsmidler. Gjeld med forfall senere enn ett år etter regnskapsårets utløp er oppført som langsiktig gjeld. Øvrig gjeld er klassifisert som kortsiktig. Kortsiktig del av langsiktig finansiering klassifiseres som langsiktig.

Omløpsmidler vurderes til laveste av anskaffelseskost og virkelig verdi. Kortsiktig gjeld balanseføres til nominelt beløp på opptakstidspunktet.

Anleggsmidler vurderes til anskaffelseskost, men nedskrives til virkelig verdi dersom verdifallet ikke forventes å være forbigående. Langsiktig gjeld balanseføres til nominelt beløp på etableringstidspunktet.

Fordringer

Kundefordringer og andre fordringer er oppført i balansen til pålydende etter fradrag for avsetning til forventet tap. Avsetning til tap gjøres på grunnlag av individuelle vurderinger av de enkelte fordringene. I tillegg gjøres det for øvrige kundefordringer en uspesifisert avsetning for å dekke antatt tap.

Varer

Varer er vurdert til laveste av anskaffelseskost etter FIFO-metoden og netto salgsverdi.

Aksjer og andeler i tilknyttet selskap og datterselskap

Aksjer vurderes til laveste av gjennomsnittlig anskaffelseskost og virkelig verdi på balansedagen. Mottatt utbytte og konsernbidrag fra datterselskapene er inntektsført som annen finansinntekt.

Varige driftsmidler

Varige driftsmidler balanseføres og avskrives lineært over driftsmidlets levetid dersom de har levetid over 3 år og har en anskaffelseskost som overstiger kr. 15.000. Direkte vedlikehold av driftsmidler



Noter til regnskapet

kostnadsføres løpende under driftskostnader, mens påkostninger eller forbedringer tillegges driftsmidlets anskaffelseskost og avskrives i takt med driftsmidlet.

Pensjoner

Periodens netto pensjonskostnad er inkludert i posten lønnskostnader, og består av summen av periodens pensjonsopptjening, rentekostnad på den beregnede pensjonsforpliktelsen og forventet avkastning på pensjonsmidlene. Netto beregnet pensjonsforpliktelse er differansen mellom den virkelige verdien av pensjonsmidlene og nåverdien av de beregnede pensjonsforpliktelser. Netto pensjonsforpliktelse er ført opp i balansen under langsiktig gjeld.

Skatt

Skattekostnaden i resultatregnskapet omfatter både periodens betalbare skatt og endring i utsatt skatt. Utsatt skatt er beregnet med 22 % på grunnlag av de midlertidige forskjeller som eksisterer mellom regnskapsmessige og skattemessige verdier ved utgangen av regnskapsåret. Skatte økende og skatte reduserende midlertidige forskjeller som reverserer eller kan reversere i samme periode er utlignet. Utsatt skattefordel er kun oppført i den utstrekning at verdien av denne kan sannsynliggjøres.

Kontantstrømoppstilling

Kontantstrømoppstillingen er utarbeidet etter den indirekte metoden. Kontanter og kontantekvivalenter omfatter kontanter, bankinnskudd og andre kortsiktige, likvide plasseringer. Rentekostnader, mottatt konsernbidrag og utbytte er klassifisert som operasjonelle poster.

Valuta

Pengeposter i utenlandsk valuta er i balansen omregnet til balansedagens kurs.



Noter til regnskapet

Note 2 - Salgsinntekt

Konsernet:

Per virksomhetsområde:	2020	2019
Salg og foredling av kjøttprodukter	101.837.772	123.218.154

Norge er selskapets viktigste geografiske område.

Note 3 - Lønnskostnader, antall ansatte, godtgjørelser, lån til ansatte m.m.

Morselskapet:

Selskapet har ingen ansatte.

Daglig leder har ikke lønn i selskapet og ytelser til daglig leder tilsvarer sum utbetalt lønn gjennom datterselskapene. Styreleder har mottatt tilsammen kr 120 000 i styrehonorar i konsernet.

Selskapet er ikke pliktig til å ha tjenestepensjonsordning etter lov om obligatorisk tjenestepensjon.

Revisjonshonorar

Ordinær revisjon	19.000
Bistand utarbeidelse av regnskap	12.000
Sum revisjonshonorar ekskl. mva.	31.000
Annen bistand herunder utarbeidelse av likningspapirer ekskl. mva.	5.000

Konsernet:

Lønnskostnader består av følgende poster:

	2020	2019
Lønninger	21.306.639	23.434.456
Pensjonskostnader	311.683	452.586
Skattefunn	-368.220	-1.229.320
Andre personalkostnader	550.228	611.287
Sum lønnskostnader	21.800.330	23.269.009

Antall årsverk	36	35
----------------	----	----

Konsernet har oppfylt vilkårene for pensjonsordning i Finnmark Rein AS og MT Slakt AS. Selskapene har etablert en slik ordning.

Godtgjørelser	Daglig leder	Styret
Lønn/honorar	1.691.548	120 000
Pensjon	33.831	
Annen godtgjørelse	4.392	

**Noter til regnskapet****Revisjonshonorar**

Ordinær revisjon	261.500
Bistand utarbeidelse av regnskap og konsernregnskap	30.500

Sum revisjonshonorar ekskl. mva. 292.000

Annen bistand herunder utarbeidelse av likningspapirer ekskl. mva. 34.000

Note 4 - Immaterielle eiendeler**Konsernet:**

	Varemerke	Goodwill	Sum
Anskaffelseskost 01.01.	31.289.625	13.871.810	46.161.435
Tilgang	0	0	0
Avgang	0	0	0
Anskaffelseskost 31.12.	31.289.625	13.871.810	46.161.435
Akkumulert avskrivning 31.12.	0	13.871.810	13.871.810
Bokført verdi 31.12.	31.289.625	0	31.289.625
Årets avskrivning	0	0	0
Økonomisk levetid	Evigvarende	5 år	
Avskrivningsplan	Ingen	Lineær	

Ved vurdering av virkelig verdi av immaterielle eiendeler er det først etablert en virksomhetsverdi gjennom nåverdiberegning av konsernets drift. Virksomhetsverdien er deretter redusert med bokført verdi av de anleggsmidlene som er engasjert i virksomheten og som benyttes for å generere virksomhetsverdien, herunder immaterielle eiendeler. En positiv eller negativ residualverdi gir grunnlag for å vurdere den bokførte verdien av goodwill. Det er utført sensitivitetsanalyser i forhold til residualverdien, og beregningene viser en buffer i forhold til den bokførte verdien av immaterielle eiendeler og goodwill. Beregningene bygger på tilgjengelig informasjon ved utarbeidelsen, og endring i nøkkelfaktorer fremover i tid, som endringer i tilgang til råvarer, produksjonskostnader og oppnådd verdi ved salg, vil være risikoforhold som påvirker beregningene.

Goodwill avskrives over 5 år. Ved valg av avskrivningsplan er det lagt vekt på forventede fremtidig utvikling.

Latent skatt på merverdier på eiendel innregnet ved oppkjøpsmetoden er beregnet med 22 % og ført opp til nominell verdi og bruttoført.

**Noter til regnskapet****Note 5 - Varige driftsmidler***Konsernet:*

	Bygninger og annen fast eiendom	Maskiner og anlegg	Driftsløsøre, inventar og verktøy	Sum
Anskaffelseskost 01.01 ink. merverdier	63.530.217	28.344.322	136.467	92.011.036
Tilgang	0	1.151.782	0	1.151.782
Avgang	0	127.724	0	127.724
Anskaffelseskost 31.12	63.530.217	29.368.380	136.467	93.035.094
Akkumulert avskrivning 31.12	17.872.960	21.924.101	0	39.797.061
Bokført verdi 31.12	45.657.257	7.444.279	136.467	53.238.033
Årets avskrivning	926.861	2.410.882	0	3.337.743
Årets avskrivninger på merverdier	1.735.303	0	0	1.735.303
Sum årets avskrivninger	2.662.164	2.410.882	0	5.073.046
Økonomisk levetid	25 år	3-10 år	3-5 år	
Avskrivningsplan	Lineær	Lineær	Lineær	
Avskrivningssats	4 %	33 – 10 %	33 – 20 %	

Latent skatt på merverdier på eiendel innregnet ved oppkjøpsmetoden er beregnet med 22% og ført opp til nominell verdi og bruttoført.

Note 6 - Investeringer i datterselskap*Morselskapet:*

Selskap	Aksjer	Eierandel	Bokført verdi	Mellomværende pr. 31.12
Finnmark Rein AS	100	100 %	40.985.323	12.630
MT Slakt AS	360	100 %	9.800.000	0
Rein Eiendom AS	100	100 %	48.867.525	1.606.278
Rein Produksjon AS	3.334	100 %	3.500.000	0
Tana Eiendom AS	100	100 %	1.773.697	0

Selskapet har mottatt konsernbidrag fra Finnmark Eiendom AS på kr. 1.606.278 pr 31.12.



Noter til regnskapet

Konsernet:

Selskap	Kontor	Egenkapital	Resultat før skatt	Årsresultat	Eierandel
Finnmark Rein AS	Tana	22.814.190	-2.401.933	-1.334.021	100 %
MT Slakt AS	Kautokeino	8.800.165	-2.991.440	-2.331.601	100 %
Rein Eiendom AS	Tana	5.206.375	6.066.939	4.509.345	100 %
Tana Eiendom AS	Tana	2.630.487	1.291	1.007	100 %
Rein Produksjon AS	Varangerbotn	3.142.607	104.170	70.559	100 %

Merverdier i forbindelse med oppkjøp av datterselskaper i konsernregnskapet:

Ved anskaffelse av datterselskaper er merverdi beregnet som en residual av kostpris fratrukket andel av bokført egenkapital på anskaffelsestidspunktet.

Note 7 - Varebeholdning

Konsernet:

	2020	2019
Annet	2.010.295	1.011.750
Varer under tilvirkning	2.491.908	14.106.092
Ferdigvarer	19.922.697	25.544.311
Sum varer	24.424.900	40.662.153

Note 8 - Investeringer i aksjer

Konsernet:

Selskap	Antall aksjer	Eierandel	Bokført verdi
Sapmi Næringshage	50	8,85 %	50 000
Karasjok Slakteeiendom AS	340 000	34%	340 000
Norsk Kjøttthandel AS	9	< 1 %	9 000
Sum			399 000



Noter til regnskapet

Note 9 - Langsiktig gjeld, pantstillelser og garantier m.v.

Morselskapet:

Gjeld som forfaller mer enn 5 år etter regnskapsårets slutt:	2020	2019
Gjeld til kredittinstitusjoner	16.875.000	20.625.000

Gjeld som er sikret ved pant	2020	2019
Langsiktig lån kredittinstitusjoner	35.625.000	39.375.000
Kassakreditt	2.757.773	6.824.392
Sum	38.382.773	46.199.392

Balanseført verdi av eiendeler pantsatt for egen gjeld	2020	2019
Aksjer	104.926.544	101.426.545

Konsernet:

Gjeld som forfaller mer enn 5 år etter regnskapsårets slutt:	2020	2019
Pantelån	16.875.000	20.625.000

Gjeld som er sikret ved pant	2020	2019
Pantelån	35.797.453	39.831.928
Kassakreditt	25.596.744	34.637.438

Sum	61.394.197	74.469.366
-----	------------	------------

Balanseført verdi av eiendeler pantsatt for egen gjeld	2020	2019
Bygninger og tomter	45.657.257	48.319.421
Driftstilbehør	7.444.279	8.928.348
Varelager	24.424.900	40.662.153
Kundefordringer	10.073.981	9.456.334
Sum	87.600.417	107.366.256

Note 10 - Bundne midler

Konsernet:

I posten inngår bundne bankinnskudd med kr. 315.542 som vedrører ansattes skattetrekk.



Noter til regnskapet

Note 11 - Skatt

Morselskapet:

Positive midlertidige forskjeller mellom finansregnskapet og skatteregnskapet danner grunnlaget for beregning av utsatt skatt i balansen. Negative midlertidige forskjeller som oppstår fra poster der den regnskapsmessige verdien er lavere enn den skattemessige representerer en fremtidig skattefordel. Det er brukt en skatteprosent på 22 %.

Årets skattegrunnlag:

Ordinært resultat før skattekostnad	0
Permanente forskjeller	-1.606.278
Mottatt konsernbidrag	1.606.278
Endring midlertidige forskjeller	0

Årets skattemessige resultat	0
------------------------------	---

Positive/-negative forskjeller knyttet til:

	2019	2020	Endring
Akkumulert fremførbart underskudd	0	0	0
Grunnlag utsatt skatt	0	0	0
Utsatt skatt/-efordel pr. 31.12. (22 %)	0	0	0

Årets skattekostnad består av:

Betalbar skatt	0
Endring i utsatt skatt	0
Sum skattekostnad	0

Konsernet:

Positive midlertidige forskjeller mellom finansregnskapet og skatteregnskapet danner grunnlaget for beregning av utsatt skatt i balansen. Negative midlertidige forskjeller som oppstår fra poster der den regnskapsmessige verdien er lavere enn den skattemessige representerer en fremtidig skattefordel. Det er brukt en skatteprosent på 22 %.

Årets skattekostnad består av:

Betalbar skatt	284
Endring i skatt som følge av Særbestemmelse 2020	-683.843
Endring i utsatt skatt	-819.047
Sum skattekostnad	-1.502.606



Noter til regnskapet

Positive/-negative forskjeller knyttet til:

	2019	2020	Endring
Varige driftsmidler	36.527.950	32.755.838	3.772.112
Fordringer	-318.474	-21.491	-296.983
Varemerke	24.637.500	24.637.500	0
Leieavtaler	-8.925	-8.493	-432
Gevinst- og tapskonto	53.120	42.504	10.616
Regnskapsmessig avsetning	0	-237.625	237.625
Sum midlertidige forskjeller	60.891.171	57.168.233	3.722.938
Fremførbart skattemessig underskudd	0	0	0
Grunnlag utsatt skatt	60.891.171	57.168.233	3.722.938
Utsatt skatt pr. 31.12. (22 %)	13.396.058	12.577.011	819.047

Latent skatt på merverdier på eiendel innregnet ved oppkjøpsmetoden er beregnet med 22% og ført opp til nominell verdi og bruttoført på eiendelen. Latent skatt på eiendel er aktivert med skattesats på tidspunkt for oppkjøp

Note 12 - Antall aksjer, aksjeeiere m.v.

Aksjonærer	Antall aksjer	Eierandel/ stemmeandel
Dirgi AS	38.701.074	54,70 %
Ideal Trading Co AS	12.648.369	17,88 %
Rein Eier AS	11.903.980	16,82%
Arne Vidar	7.499.847	10,60 %
Sum	70.753.270	100,00 %

Selskapet har 4 aksjonærer pr. 31.12.20. Aksjekapitalen på kr 14.150.654 består av 70.753.270 aksjer pålydende kr 0,2. Det er ikke forskjellige aksjeklasser i selskapet.

Note 13 - Offentlige tilskudd

Konsernet:

Konsernet har mottatt tilskudd fra Innovasjon Norge. Tilskuddet på kr. 950.000 er inntektsført.



Noter til regnskapet

Note 14 - Egenkapital

Morselskapet:

	Aksjekapital	Annen innskutt EK	Annen egenkapital	Sum
Egenkapital 01.01.	14.150.654	30.879.346	19.481.340	64.511.340
Årsresultat	0	0	0	0
Egenkapital 31.12.	14.150.654	30.879.346	19.481.340	64.511.340



Konsern		Rein Holding AS		Morselskap	
2020	2019	Kontantstrømpoppstilling	2020	2019	
-2 562 552	10 197 072	Kontantstrømmer fra operasjonelle aktiviteter			
0	0	+/- Resultat før skattekostnad	0	3 597 775	
-582 006	-183 016	- Periodens betalte skatt	0	0	
5 073 046	8 171 114	+/- Tap/gevinst ved salg av anleggsmidler	0	0	
0	0	+ Ordinære avskrivninger	0	0	
16 237 253	-7 871 728	+ Nedskrivning anleggsmidler	0	0	
-9 752 463	-1 411 048	+/- Endring varelager	0	0	
0	0	+/- Kundeordringer/leverandører	-4 406	0	
0	0	+/- Forskjell kostnadsført pensjon - betalte premier o.l.	0	0	
0	0	+/- Effekt valutakursendringer	0	0	
0	0	+/- Poster klassifisert som Invest. eller finans.akt.	0	0	
1 907 794	11 379 692	+/- Endring i andre tidsavgrensingsposter	3 160 306	4 194 597	
10 321 070	20 282 091	= Netto kontantstrøm fra operasjonelle aktiviteter	3 155 900	7 792 372	
	950 984	Kontantstrømmer fra investeringsaktiviteter			
-1 151 782	-6 153 511	+ Innbetalinger ved salg av varige driftsmidler	0	0	
-1 154 970	589 292	- Utbetalinger ved kjøp av varige driftsmidler	0	0	
0	0	+/- Endring langsiktige fordringer	0	0	
697 974	940 945	- Utbetalinger ved kjøp av aksjer og andeler	-3 900 000	-1 773 896	
0	0	+ Innbetalinger ved salg av andre investeringer	0	1 475 513	
-1 608 778	-3 635 290	- Utbetalinger ved kjøp av andre investeringer	0	0	
0	0	= Netto kontantstrøm fra investeringsaktiviteter	-3 900 000	-288 183	
0	0	Kontantstrømmer fra finansieringsaktiviteter			
-4 034 475	-4 540 220	+ Innbetalinger ved opptak av ny langsiktig gjeld	0	0	
0	0	+ Innbetalinger ved opptak av ny kortsiktig gjeld	0	0	
-9 040 695	15 866 798	- Utbetalinger ved nedbetaling av langsiktig gjeld	-3 750 000	-3 750 000	
-10 000 000	0	- Utbetalinger ved nedbetaling av kortsiktig gjeld	0	0	
0	0	+/- Netto endring i kassekreditt	-4 066 619	6 535 943	
0	0	- Utbytte	-10 000 000	0	
0	0	+ Innbetalinger av egenkapital	0	0	
0	0	- Endring av egenkapital	0	0	
0	0	+/- Netto endring i konsernmellomværende	16 722 467	-9 041 086	
0	0	+ Innbetaling av konsernbidrag	0	200 000	
0	0	- Utbetaling av konsernbidrag	0	0	
-23 075 170	11 326 578	= Netto kontantstrøm fra finansieringsaktiviteter	-1 094 152	-6 055 155	
		+/- Effekt valutakursendring på kontanter og kontantekvivalenter			
-14 962 878	27 953 379	= Netto endring i kontanter og kontantekv.	-1 438 252	1 439 034	
31 296 376	3 342 997	+ Beholdning av kontanter og kontantekv. 1.1.	1 483 852	44 818	
16 933 498	31 296 376	= Beholdning av kontanter og kontantekv. 31.12	45 600	1 483 852	