



ÅRSREGNSKAPET FOR REGNSKAPSÅRET 2020 - GENERELL INFORMASJON

Enheten

Organisasjonsnummer: 988 713 562
Organisasjonsform: Aksjeselskap
Foretaksnavn: HUNTING INVEST AS
Forretningsadresse: Vettaliveien 19
0781 OSLO

Regnskapsår

Årsregnskapets periode: 01.01.2020 - 31.12.2020

Konsern

Mørselskap i konsern: Ja
Konsernregnskap lagt ved: Ja

Regnskapsregler

Regler for små foretak benyttet: Nei
Benyttet ved utarbeidelsen av årsregnskapet til selskapet: Regnskapslovens alminnelige regler
Benyttet ved utarbeidelsen av årsregnskapet til konsernet: Regnskapslovens alminnelige regler

Årsregnskapet fastsatt av kompetent organ

Bekreftet av representant for selskapet: Dag Maartmann
Dato for fastsettelse av årsregnskapet: 03.07.2021

Grunnlag for avgivelse

År 2020: Årsregnskapet er elektronisk innlevert
År 2019: Tall er hentet fra elektronisk innlevert årsregnskap fra 2020

Det er ikke krav til at årsregnskapet m.v. som sendes til Regnskapsregisteret er undertegnet. Kontrollen på at dette er utført ligger hos revisor/enhetens øverste organ. Sikkerheten ivaretas ved at innsender har rolle/rettighet for innsending av årsregnskapet via Altinn, og ved at det bekreftes at årsregnskapet er fastsatt av kompetent organ.

Brønnøysundregistrene, 26.06.2022



Resultatregnskap

Beløp i: NOK	Note	2020	2019
RESULTATREGNSKAP			
Kostnader			
Annen driftskostnad		687 707	1 103 100
Sum kostnader		687 707	1 103 100
Driftsresultat		-687 707	-1 103 100
Finansinntekter og finanskostnader			
Inntekt på investering i aksjer		5 000 000	
Annen renteinntekt		167 435	114 601
Annen finansinntekt		62 330	3 293 285
Gevinst realisasjon av aksjer og andeler		111 364 159	54 392
Sum finansinntekter		116 593 924	3 462 279
Nedskrivning av andre finansielle anleggsmidler			1 000 000
Annen rentekostnad		63 383	86 318
Annen finanskostnad		1 720	70
Sum finanskostnader		65 102	1 086 388
Netto finans		116 528 821	2 375 891
Ordinært resultat før skattekostnad		115 841 114	1 272 791
Skattekostnad på ordinært resultat			217 058
Ordinært resultat etter skattekostnad		115 841 114	1 055 733
Årsresultat		115 841 114	1 055 733
Årsresultat etter minoritetsinteresser		115 841 114	1 055 733
Totalresultat		115 841 114	1 055 733
Overføringer og disponeringer			
Ordinært utbytte		6 000 000	4 000 000
Avsatt til annen egenkapital		109 841 114	
Overført fra annen egenkapital			-2 944 267
Sum overføringer og disponeringer		115 841 114	1 055 733



Resultatregnskap

Beløp i: NOK	Note	2020	2019
---------------------	-------------	-------------	-------------



Balanse

Beløp i: NOK	Note	2020	2019
BALANSE - EIENDELER			
Anleggsmidler			
Immaterielle eiendeler			
Varige driftsmidler			
Driftsløsøre, inventar o.a. utstyr		262 619	262 619
Sum varige driftsmidler		262 619	262 619
Finansielle anleggsmidler			
Investering i datterselskap			39 796 313
Investeringer i tilknyttet selskap		31 271 000	
Andre langsiktige fordringer		1 908 160	908 160
Sum finansielle anleggsmidler		33 179 160	40 704 473
Sum anleggsmidler		33 441 779	40 967 092
Omløpsmidler			
Varer			
Fordringer			
Andre kortsiktige fordringer		225 203	818 730
Konsernfordringer			3 253 000
Sum fordringer		225 203	4 071 730
Investeringer			
Markedsbaserte aksjer		52 976 899	7 587 951
Andre markedsbaserte finansielle instrumenter		78 980 435	13 126 347
Sum investeringer		131 957 335	20 714 299
Bankinnskudd, kontanter og lignende			
Bankinnskudd, kontanter o.l.		8 951 276	2 460 645
Sum bankinnskudd, kontanter og lignende		8 951 276	2 460 645
Sum omløpsmidler		141 133 814	27 246 673
SUM EIENDELER		174 575 593	68 213 765



Balanse

Beløp i: NOK	Note	2020	2019
BALANSE - EGENKAPITAL OG GJELD			
Egenkapital			
Innskutt egenkapital			
Aksjekapital		400 000	400 000
Sum innskutt egenkapital		400 000	400 000
Opptjent egenkapital			
Annen egenkapital		167 937 821	61 096 707
Sum opptjent egenkapital		167 937 821	61 096 707
Sum egenkapital		168 337 821	61 496 707
Gjeld			
Langsiktig gjeld			
Annen langsiktig gjeld			
Gjeld til kredittinstitusjoner			2 500 000
Sum annen langsiktig gjeld			2 500 000
Sum langsiktig gjeld		0	2 500 000
Kortsiktig gjeld			
Betalbar skatt			217 058
Utbytte		6 000 000	4 000 000
Annen kortsiktig gjeld		237 772	
Sum kortsiktig gjeld		6 237 772	4 217 058
Sum gjeld		6 237 772	6 717 058
SUM EGENKAPITAL OG GJELD		174 575 593	68 213 765



Konsernets resultatregnskap

Beløp i: NOK	Note	2020	2019
RESULTATREGNSKAP			
Inntekter			
Salgsinntekt	1	73 858 143	109 275 529
Annen driftsinntekt		77 497	337 914
Sum inntekter		73 935 640	109 613 443
Kostnader			
Varekostnad		30 747 987	45 857 466
Lønnskostnad	2	17 819 589	28 056 058
Avskrivning av driftsmidler og immaterielle eiendeler	3	3 982 690	5 713 804
Annen driftskostnad	2	7 646 658	11 668 550
Sum kostnader		60 196 925	91 295 879
Driftsresultat		13 738 715	18 317 564
Finansinntekter og finanskostnader			
Annen renteinntekt		235 936	264 679
Annen finansinntekt	12	118 991 012	2 496 499
Sum finansinntekter		119 226 948	2 761 178
Nedskrivning av kortsiktige investeringer	4		1 000 000
Annen rentekostnad		129 197	126 222
Annen finanskostnad	12	5 260 915	2 473 324
Sum finanskostnader		5 390 112	3 599 546
Netto finans		113 836 836	-838 368
Ordinært resultat før skattekostnad		127 575 551	17 479 196
Skattekostnad på ordinært resultat	9	3 524 652	5 106 161
Ordinært resultat etter skattekostnad		124 050 899	12 373 035
Årsresultat		124 050 899	12 373 035
Årsresultat etter minoritetsinteresser		124 050 899	12 373 035
Totalresultat		124 050 899	12 373 035



Konsernets resultatregnskap

Beløp i: NOK	Note	2020	2019
Overføringer og disponeringer			
Ordinært utbytte		6 000 000	4 000 000
Avsatt til annen egenkapital		118 050 899	11 317 301
Overført fra annen egenkapital			-2 944 267
Sum overføringer og disponeringer		124 050 899	12 373 035



Konsernets balanse

Beløp i: NOK	Note	2020	2019
BALANSE - EIENDELER			
Anleggsmidler			
Immaterielle eiendeler			
Utsatt skattefordel	9		
Goodwill	3		15 558 526
Sum immaterielle eiendeler			15 558 526
Varige driftsmidler			
Maskiner og anlegg			2 584 767
Driftsløsøre, inventar o.a. utstyr		262 619	2 440 858
Sum varige driftsmidler	3	262 619	5 025 625
Finansielle anleggsmidler			
Investering i datterselskap	5		
Investeringer i tilknyttet selskap	5	31 271 000	
Obligasjoner	10	1 908 160	1 141 464
Sum finansielle anleggsmidler		33 179 160	1 141 464
Sum anleggsmidler		33 441 779	21 725 615
Omløpsmidler			
Varer			
Sum varer	8		5 607 678
Fordringer			
Kundefordringer			13 690 687
Andre kortsiktige fordringer	11	225 203	3 308 504
Sum fordringer		225 203	16 999 191
Investeringer			
Markedsbaserte aksjer		52 976 899	7 587 951
Andre markedsbaserte finansielle instrumenter		78 980 435	13 126 347
Sum investeringer	4	131 957 335	20 714 299
Bankinnskudd, kontanter og lignende			
Bankinnskudd, kontanter o.l.	13	8 951 276	23 550 168



Konsernets balanse

Beløp i: NOK	Note	2020	2019
Sum bankinnskudd, kontanter og lignende		8 951 276	23 550 168
Sum omløpsmidler		141 133 814	66 871 335
SUM EIENDELER		174 575 593	88 596 950

BALANSE - EGENKAPITAL OG GJELD

Egenkapital

Innskutt egenkapital

Aksjekapital	6	400 000	400 000
Sum innskutt egenkapital		400 000	400 000

Opptjent egenkapital

Annen egenkapital		167 937 821	52 886 922
Udisponert resultat			
Sum opptjent egenkapital		167 937 821	52 886 922

Sum egenkapital	7	168 337 821	53 286 922
------------------------	---	--------------------	-------------------

Gjeld

Langsiktig gjeld

Utsatt skatt			39 544
Sum avsetninger for forpliktelser			39 544

Annen langsiktig gjeld

Gjeld til kredittinstitusjoner	10		2 500 000
Sum annen langsiktig gjeld			2 500 000

Sum langsiktig gjeld		0	2 539 544
-----------------------------	--	----------	------------------

Kortsiktig gjeld

Leverandørgjeld			11 816 877
Betalbar skatt	9		5 179 232
Skyldig offentlige avgifter			1 616 434
Utbytte	7	6 000 000	4 000 000
Annen kortsiktig gjeld	10	237 772	10 157 939
Sum kortsiktig gjeld		6 237 772	32 770 483



Konsernets balanse

Beløp i: NOK	Note	2020	2019
Sum gjeld		6 237 772	35 310 027
SUM EGENKAPITAL OG GJELD		174 575 593	88 596 950



Konsernregnskap

2020

Hunting Invest AS

Org.nr: 988 713 562



Hunting Invest AS - Årsberetning 2020

Virksomhetens art og hvordan den drives

Hunting Invest (selskapet) og Hunting Invest (konsernet) driver sin virksomhet i Oslo. Virksomheten for selskapet har i regnskapsåret vært investeringer og forvaltning av verdiene i selskapet. Virksomheten for konsernets datterselskap består i hovedsak av salg av gassmålere, samt systemer og komponenter for disse.

Fortsatt drift

Styret mener at årsregnskapet gir et rettvisende bilde av selskapets eiendeler og gjeld, finansielle stilling og resultat.

Regnskapet er avlagt under forutsetningen om fortsatt drift og det bekreftes at denne forutsetningen er til stede.

Fremtidig utvikling

Markedsutviklingen i 2020 er tilfredsstillende. Selskapets virksomhet og investeringer er bundet i konservative og med begrenset risiko.

Konsernets datterselskap preges i stadig høyere grad av økt konkurranse. Selskapet har fått noen økte priser fra våre leverandører. Økte priser og økt konkurranse på utenlandske markeder vil kunne innebære redusert lønnsomhet for selskapet.

Selskapet og konsernet har etablert en strategi som skal sikre grunnlag for fortsatt vekst og resultatutvikling

Nye eiere

I løpet av 2020 ble datterselskapene Martin Bruusgaard AS, Recoil Invest AS og Biotope Invest AS solgt til Addtech AB. Hunting Invest AS sitter indirekte igjen med 20% av aksjene.

Redegjørelse for årsregnskapet

Selskapet hadde et årsresultat på MNOK 115,8 i 2020 mot MNOK 1,1 foregående år. Selskapet har en egenkapitalandel på 96% pr årsslutt 2020 og likviditeten er god.

Omsetningen i konsernet ble redusert fra MNOK 109,3 i 2019 til MNOK 73,9 i 2020. Konsernets driftsresultat for 2020 ble MNOK 13,7 mot MNOK 18,3 i 2019. Konsernregnskapet for 2020 omfatter datterselskapene kun for eierperioden fram til 31.08.2020.

Selskapet eller konsernet har for tiden ingen pågående forsknings- eller utviklingsaktiviteter.

Finansiell risiko

I sum er selskapet risikoavers og ønsker i liten grad å være særlig utsatt for risiko.

Risiko overvåkes og vurderes løpende gjennom året og ivaretas ved de ansvarslinjene som følger av organisasjonskartet samt ansvarsmatrise.



Markedsrisiko

Selskapet har inntektene i NOK. Investeringene er gjort i norske selskaper som er solide. Den største posten ligger i Martin Bruusgaard og dets datterselskaper.

Konsernet har størstedelen av sine inntekter opptjent i utenlandsk valuta. Deler av varekost er også i utenlandsk valuta. Sikring ved valutaterminer benyttes delvis for å for å redusere valutarisikoen knyttet til kontantstrømmer i utenlandsk valuta.

Selskapet er lite eksponert for endringer i rentenivået, da selskapets har lav rentebærende gjeld.

Kreditrisiko

Risikoen for tap på fordringer er vurdert som lav. Verken selskapet eller konsernet har hatt vesentlige tap på fordringer.

Likviditetsrisiko

Selskapet vurderer likviditeten i selskapet og konsernet som god.

Arbeidsmiljø og personale

Det er ingen ansatte i selskapet

For konsernet har det i løpet av året ikke forekommet eller blitt rapportert alvorlige arbeidsuhell eller ulykker. Samlet sykefraværspersent har vært 5,1% (4,7% i 2019) Arbeidsmiljøet betraktes som godt, selskapet er opptatt av å tilrettelegge for et godt arbeidsmiljø og gode arbeidsplasser og det iverksettes løpende tiltak for forbedringer

Koronapåvirkninger

Selskapet er ikke blitt påvirket av korona viruset. Myndighetskrav og retningslinjer har vært fulgt.

Likestilling

Styret i selskapet består av et mannlig og et kvinnelig styremedlem.

Diskriminering

Selskapet og konsernet arbeider aktivt for å fremme lovens formål innenfor vår virksomhet og støtter prinsippene i verdenserklæringen om menneskerettigheter, OECDs retningslinjer for multinasjonale foretak og Den internasjonale arbeidsorganisasjonens kjernekonvensjoner (ILO) om arbeidsstandarder.

Miljørapportering

Bedriften forurenses ikke det ytre miljø.




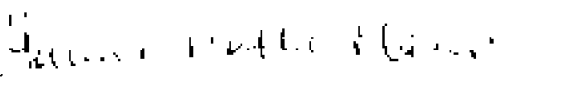
Årsresultat og disponeringer

Selskapet har for 2020 hatt et overskudd på kr 115 841 114, som foreslås anvendt ved:

Avsatt utbytte	kr	6 000 000
Overført annen egenkapital	kr	109 841 114
Sum disponert	kr	<u>115 841 114</u>

Oslo, 30.06.2021


Dag Maartmann
Styreleder


Hanne Plathe Maartmann
Styremedlem



Resultatregnskap - mor/konsern					
Hunting Invest AS					
Morselskap				Konsern	
2020	2019		Note	2020	2019
Driftsinntekter og driftskostnader					
0	0	Salgsinntekt	1	73 858 143	109 275 529
0	0	Annen driftsinntekt		77 497	337 914
0	0	Sum driftsinntekter		73 935 640	109 613 443
0	0	Varekostnad		30 747 987	45 857 466
0	0	Lønnskostnad	2	17 819 589	28 056 058
0	0	Avskrivning av driftsmidler og i	3	3 982 690	5 713 804
687 707	1 103 100	Annen driftskostnad	2	7 646 658	11 668 550
687 707	1 103 100	Sum driftskostnader		60 196 925	91 295 879
-687 707	-1 103 100	Driftsresultat		13 738 715	18 317 564
Finansinntekter og finanskostnader					
5 000 000	0	Inntekt på investering i aksjer		0	0
167 435	114 601	Annen renteinntekt		235 936	264 679
1 114 264 488	3 347 677	Annen finansinntekt	12	118 991 012	2 496 499
0	1 000 000	Nedskrivning av kortsiktige inv.	4	0	1 000 000
63 383	86 318	Annen rentekostnad		129 197	126 222
1 720	70	Annen finanskostnad	12	5 260 915	2 473 324
1 116 528 821	2 375 891	Resultat av finansposter		113 836 836	-838 368
1 115 841 114	1 272 791	Ordinært resultat før skattekostnad		127 575 551	17 479 196
0	217 058	Skattekostnad på ordinært resultat	9	3 524 652	5 106 161
1 115 841 114	1 055 733	Ordinært resultat		124 050 899	12 373 035
1 115 841 114	1 055 733	Årsresultat		124 050 899	12 373 035
Overføringer					
6 000 000	4 000 000	Avsatt til utbytte		6 000 000	4 000 000
109 841 114	0	Avsatt til annen egenkapital		118 050 899	11 317 301
0	2 944 267	Overført fra annen egenkapital		0	2 944 267
1 115 841 114	1 055 733	Sum disponert		124 050 899	12 373 035



Balanse - mor/konsern					
Hunting Invest AS					
2020	Morselskap 2019		Note	Konsern 2020	2019
Eiendeler					
Anleggsmidler					
Immaterielle eiendeler					
0	0	Goodwill	3	0	15 558 526
0	0	Sum immaterielle eiendeler		0	15 558 526
Varige driftsmidler					
0	0	Maskiner og anlegg		0	2 584 767
262 619	262 619	Driftsløsere, inventar o.a. utstyr		262 619	2 440 858
262 619	262 619	Sum varige driftsmidler	3	262 619	5 025 625
Finansielle anleggsmidler					
0	39 796 313	Investeringer i datterselskap	5	0	0
31 271 000	0	Investeringer i tilknyttet selskap	5	31 271 000	0
1 908 160	908 160	Andre langsiktige fordringer	10	1 908 160	1 141 464
33 179 160	40 704 473	Sum finansielle anleggsmidler		33 179 160	1 141 464
33 441 779	40 967 092	Sum anleggsmidler		33 441 779	21 725 615
Omløpsmidler					
0	0	Lager av varer og annen beholdn	8	0	5 607 678
Fordringer					
0	0	Kundefordringer		0	13 690 687
225 203	4 071 730	Andre kortsiktige fordringer	11	225 203	3 308 504
225 203	4 071 730	Sum fordringer		225 203	16 999 191
52 976 899	7 587 951	Investeringer		52 976 899	7 587 951
78 980 435	13 126 347	Markedsbaserte aksjer og fond		78 980 435	13 126 347
131 957 335	20 714 299	Andre markedsbaserte finansiell		131 957 335	20 714 299
		Sum investeringer	4		
8 951 276	2 460 645	Bankinnskudd, kontanter o.l.	13	8 951 276	23 550 168
141 133 814	27 246 673	Sum omløpsmidler		141 133 814	66 871 335
174 575 593	68 213 765	Sum eiendeler		174 575 593	88 596 950


Hunting Invest AS

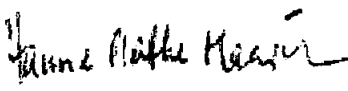
Side 1



Balanse - mor/konsern					
Hunting Invest AS					
Morselskap				Konsern	
2020	2019		Note	2020	2019
		Egenkapital og gjeld			
		Innskutt egenkapital			
400 000	400 000	Aksjekapital	6	400 000	400 000
<u>400 000</u>	<u>400 000</u>	Sum innskutt egenkapital		<u>400 000</u>	<u>400 000</u>
		Opptjent egenkapital			
167 937 821	61 096 707	Annen egenkapital		167 937 821	52 886 922
<u>167 937 821</u>	<u>61 096 707</u>	Sum opptjent egenkapital		<u>167 937 821</u>	<u>52 886 922</u>
<u>168 337 821</u>	<u>61 496 707</u>	Sum egenkapital	7	<u>168 337 821</u>	<u>53 286 922</u>
		Gjeld			
		Avsetning for forpliktelser			
0	0	Utsatt skatt		0	39 544
<u>0</u>	<u>0</u>	Sum avsetning for forpliktelser		<u>0</u>	<u>39 544</u>
		Annen langsiktig gjeld			
0	2 500 000	Gjeld til kredittinstitusjoner	10	0	2 500 000
<u>0</u>	<u>2 500 000</u>	Sum annen langsiktig gjeld		<u>0</u>	<u>2 500 000</u>
		Kortsiktig gjeld			
0	0	Leverandørgjeld		0	11 816 877
0	217 058	Betalbar skatt	9	0	5 179 232
0	0	Skyldig offentlige avgifter		0	1 616 434
6 000 000	4 000 000	Utbytte	7	6 000 000	4 000 000
237 772	0	Annen kortsiktig gjeld	10	237 772	10 157 939
<u>6 237 772</u>	<u>4 217 058</u>	Sum kortsiktig gjeld		<u>6 237 772</u>	<u>32 770 483</u>
<u>6 237 772</u>	<u>6 717 058</u>	Sum gjeld		<u>6 237 772</u>	<u>35 310 027</u>
<u>174 575 593</u>	<u>68 213 765</u>	Sum egenkapital og gjeld		<u>174 575 593</u>	<u>88 596 950</u>

Oslo, 30.06.2021
Styret i Hunting Invest AS


Dag Maartmann
styreleder


Hanne Plathe Maartmann
styremedlem

Hunting Invest AS Side 2



Indirekte kontantstrøm					
Hunting Invest AS					
Morselskap			Konsern		
2020	2019		2020	2019	
		Kontantstrømmer fra operasjonelle aktiviteter			
115 841 114	1 272 791	Resultat før skattekostnad	127 575 551	17 479 196	
-217 058	-42 138	Periodens betalte skatt	-217 058	-2 556 074	
0	0	Ordinære avskrivninger	3 982 690	5 713 804	
0	1 000 000	Nedskrivninger aksjer	-	1 000 000	
0	0	Endring i varelager	-	-234 608	
0	0	Endring i kundefordringer	-	-1 961 439	
0	0	Endring i leverandørgjeld	-	3 868 395	
-116 426 488	-3 347 677	Poster klassifisert som invest.- eller finans.aktiviteter	-114 717 696	-94 678	
-168 701	-57 597	Endring i andre tidsavgrensingsposter	-35 533 343	433 005	
-971 133	-1 174 621	Netto kontantstrøm fra operasjonelle aktiviteter	-18 909 856	23 617 801	
		Kontantstrømmer fra investeringsaktiviteter			
		Innbetalinger ved salg av varige driftsmidler	-	274 824	
0	0	Utbetalinger ved kjøp av varige driftsmidler	-	-1 793 805	
8 708 765	-11 258 031	Inn/utbetalinger ved kjøp og salg av aksjer og andeler	13 810 964	-11 258 031	
8 708 765	-11 258 031	Netto kontantstrøm fra investeringsaktiviteter	13 810 964	-12 777 012	
		Kontantstrømmer fra finansieringsaktiviteter			
-2 900 000	0	Utbetalinger ved nedbetaling av langsiktig gjeld	-2 500 000	0	
0	0	Utbetalinger ved nedbetaling av kortsiktig gjeld	-	0	
0	0	Utbetaling av lån	-	0	
-7 000 000	-4 000 000	Utbetalinger av utbytte	-7 000 000	-4 000 000	
1 150 000	650 000	Innbetalinger av konsernbidrag	0	0	
7 103 000	8 500 000	Innbetaling av utbytte	0	0	
-1 247 000	5 150 000	Netto kontantstrøm fra finansieringsaktiviteter	-9 500 000	-4 000 000	
6 490 632	-7 282 652	Netto endring kontanter og kontant ekvivalenter	-14 598 892	6 850 789	
2 460 645	9 743 297	Beh. av kont. og kontantekvivalenter ved per. begynnelse	23 550 168	16 699 379	
8 951 276	2 460 645	Beh. av kont. og kontantekvivalenter ved per. slutt	8 951 276	23 550 168	



Hunting Invest AS - 2020

Regnskapsprinsipper

Årsregnskapet er satt opp i samsvar med regnskapslovens bestemmelser og god regnskapsskikk for øvrige foretak.

Konsolidering

Konsernregnskapet inkluderer Hunting Invest AS og selskaper som man har bestemmende innflytelse over. Bestemmende innflytelse oppnås normalt når konsernet eier mer enn 50 % av aksjene i selskapet, og konsernet utøver faktisk kontroll over selskapet.

Transaksjoner og mellomværende mellom selskapene i konsernet er eliminert.

Konsernregnskapet er utarbeidet etter ensartede prinsipper, ved at datterselskapet følger de samme regnskapsprinsipper som morselskapet.

Oppkjøpsmetoden benyttes ved regnskapsføring av virksomhets sammenslutninger. Selskaper som er kjøpt eller solgt i løpet av året inkluderes i konsernregnskapet fra det tidspunktet kontroll oppnås og inntil kontroll opphører.

Valuta

Transaksjoner i utenlandsk valuta omregnes til kursen på transaksjonstidspunktet.

Pengeposter i utenlandsk valuta omregnes til norske kroner ved å benytte balansedagens kurs.

Valutakursendringer resultatføres løpende i regnskapsperioden under andre finansposter.

Inntekter

Inntektsføring ved salg av varer skjer på leveringstidspunktet. Tjenester inntektsføres etter hvert som de leveres.

Skatt

Skattekostnaden i resultatregnskapet omfatter både periodens betalbare skatt og endring i utsatt skatt. Utsatt skatt er beregnet med 22 % på grunnlag av de midlertidige forskjeller som eksisterer mellom regnskapsmessige og skattemessige verdier, samt ligningsmessig underskudd til fremføring ved utgangen av regnskapsåret. Skatteøkende og skattereduserende midlertidige forskjeller som reverserer eller kan reverseres i samme periode er utlignet og nettoført. Netto utsatt skattefordel balanseføres i den grad det er sannsynlig at denne kan bli utnyttet.

Klassifisering og vurdering av anleggsmidler

Anleggsmidler omfatter eiendeler bestemt til varig eie og bruk. Anleggsmidler er vurdert til anskaffelseskost, fratrukket avskrivninger og nedskrivninger. Langsiktig gjeld balanseføres til nominelt beløp på transaksjonstidspunktet.

Varige driftsmidler balanseføres og avskrives over driftsmidlets økonomiske levetid. Direkte vedlikehold av driftsmidler kostnadsføres løpende under driftskostnader, mens påkostninger eller forbedringer tillegges driftsmidlets kostpris og avskrives i takt med driftsmidlet. Varige driftsmidler nedskrives til gjenvinnbart beløp ved verdifall som forventes ikke å være forbigående.



Hunting Invest AS - 2020

Klassifisering og vurdering av omløpsmidler

Omløpsmidler og kortsiktig gjeld omfatter normalt poster som forfaller til betaling innen ett år etter balansedagen, samt poster som knytter seg til varekretsløpet. Omløpsmidler vurderes til laveste verdi av anskaffelseskost og virkelig verdi. Kortsiktig gjeld balanseføres til nominelt beløp på transaksjonstidspunktet.

Datterselskap og tilknyttet selskap

Datterselskap og tilknyttede selskaper vurderes etter kostmetoden i selskapsregnskapet. Investeringen er vurdert til anskaffelseskost for aksjene med mindre nedskrivning har vært nødvendig. Det er foretatt nedskrivning til virkelig verdi når verdifall skyldes årsaker som ikke kan forventes å være forbigående og det må anses nødvendig etter god regnskapsskikk. Nedskrivninger er reversert når grunnlaget for nedskrivning ikke lenger er til stede.

Utbytte, konsernbidrag og andre utdelinger fra datterselskap er inntektsført samme år som det er avsatt i givers regnskap.

Varer

Varer er vurdert til det laveste av anskaffelseskost og netto salgsverdi.

Fordringer

Kundefordringer og andre fordringer oppføres til pålydende etter fradrag for avsetning til forventet tap. Avsetning til tap gjøres på grunnlag av en individuell vurdering av de enkelte fordringene.

Pensjoner - Innskuddsbasert ordning

Kostnaden til innskuddsbasert pensjonsordning tilsvarer periodens premie til forsikringsselskapet.

Kontantstrømoppstilling

Kontantstrømoppstillingen er utarbeidet etter den indirekte metoden. Kontanter og kontantekvivalenter omfatter kontanter, bankinnskudd og andre kortsiktige, likvide plasseringer.



Note 1 Salgsinntekt

Morselskap		Konsern		
2020	2019	2020	2019	
Per virksomhetsområde				
-	-	73 858 143	109 275 529	
Salg av produkter mv				
-	-	78 858 143	109 275 529	
Sum				
Per geografisk marked				
2020	2019	2020	2019	
-	-	Norge	1 204 908	2 123 359
-	-	Skp i Litensris fart og øvrig utland	72 653 235	107 152 170
-	-	Sum	78 858 143	109 275 529

Note 2 Lønnskostnad, antall ansatte, godtgjørelser, løn til ansatte mm

Morselskap		Konsern			
2020	2019	2020*	2019*		
-	-	Lønn	14 852 230	24 655 579	
-	-	Arbeidsgiveravgift	2 453 865	2 472 158	
-	-	Pensjonskostnader	246 570	360 068	
-	-	Andre ytelser	266 923	568 253	
-	-	Sum	17 819 588	28 056 058	
0		0	Antall årsverk sysselsatt i regnskapsåret	28	28

Ytelsar til ledende personer

	Lønn*	Andre ytelser*
Daglig leder i Martin Bruusgaard AS	448 165	6 128
Styret i Martin Bruusgaard AS	0	90 000

*Lønnskostnadene gjelder ytelser frem t.o.m salgstidspunkt av datterselskapene i 2020.

Lån og sikkerhetsstillelse til ledende personer mv

Det eksisterer ingen lån, sikkerhetsstillelser e.l. til styret og daglig leder. Verken daglig leder eller styrets leder i noen del av konsernet har avtaler om sluttvederlag eller etterlønn.

Foretaket er pliktig til å ha tjenestepensjon etter lov om obligatorisk tjenestepensjon, og har pensjonsordning som tilfredstiller kravene i denne loven.

Foretakets innskuddsordning er organisert i henhold til lov om innskuddspensjon.

Revisor

Avtale godtgjørelse for lovpålagt revisjon og kostnadsfarte godtgjørelser for andre tjenester til revisor fordeler seg slik (eks mva):

Morselskap		Konsern		
2020	2019	2020	2019	
26 200	20 600	Lovpålagt revisjon	135 100	120 900
38 300	25 100	Annen bistand	96 000	60 500
64 500	45 700	Sum	231 100	181 400

Note 3 Varige driftsmidler

Morselskap		Konsern				
Anskaffelseskost 01.01		262 619				
Tilgang		-				
Avgang		-				
Anskaffelseskost 31.12		262 619				
Konsern		Goodwill*	Konst	Driftsmidler*	Rental-produkter*	Sum
Anskaffelseskost 01.01		38 896 313	262 619	4 694 543	3 630 486	47 583 961
Tilgang		-	-	-	-	-
Avgang		-12 965 440	-	-1 608 204	-1 765 200	-16 338 844
Anskaffelseskost 31.12		25 930 873	262 619	3 286 339	1 865 286	31 345 117
Akk-avskrivninger 01.01		23 337 786	-	2 716 304	1 045 719	27 099 809
Årets avskrivninger		2 595 087	-	570 935	619 947	3 985 969
Akk-avskrivninger 31.12		25 930 873	-	3 286 339	1 865 286	31 082 498
Bokført verdi pr 31.12		-	262 619	-	-	262 619
Økonomisk levetid		10 år	3-5 år	5 år		
Avskrivningsplan		Lineær	Avskrives ikke	Lineær		

*Goodwill er kjøpt til kjøpet av datterselskapet Martin Bruusgaard AS i 2014

Aktier i datterselskaper er solgt i regnskapsåret 2020 og det foreligger således ingen driftsmidler pr. 31.12, utover de som er bokført i morselskap



Note 4 Aksjer

Morselskap
Aksjer, obligasjoner og finansielle instrumenter i morselskapet behandles som omløpsmidler og verdsettes til laveste av kostpris og virkelig verdi etter porteføljereguleringen.

Merkedsbaserte aksjer og andre finansielle instrumenter	Anskaffelseskost	Virkelig verdi	Bokført verdi
	133 957 335	132 567 004	131 957 335

Langsiktige aksjer verdsettes til kostpris, men det foretas nedskrivning til virkelig verdi ved ikke-forbigående verdifall

Note 5 Tilknyttet selskap m.v.

Selskap	Eier-/stemmeandel	Bokført verdi	Egenkapital	Resultat 2021*
Bruvgaard International AS	20,0 %	31 271 000	164 008 914	7 853 214
Sum		31 271 000	164 008 914	7 853 214

* Tilknyttet selskap har avvikende regnskapsår med årsevaluering 31.03.

Note 6 Aksjekapital og aksjonærinformasjon

Aksjekapital	Antall	Pålydende verdi	Aksjekapital
A-aksjer	200	400	80 000
B-aksjer	800	400	320 000
Sum	1 000	400	400 000

Selskapet B-aksje har ikke stemmerett.
Utbytte rett for B-aksjene skal ikke være mindre enn 50% av utbytte for en A-aksje, med mindre en enstemmig generalforsamling vedtar en slik skjevdeling.

Aksjonærer	A-aksjer	B-aksjer	Eierandel
Dag Maartmann (styreleder)	200		20 %
Ida Fredrikke Platve Maartmann		400	40 %
Kala Platve Maartmann		400	40 %
Totalt antall aksjer	200	800	100 %

Note 7 Egenkapital

Morselskap	Aksjekapital	Annen egenkapital	Sum
Egenkapital 01.01	400 000	61 096 707	61 496 707
Tilleggsutbytte		-3 000 000	-3 000 000
Årets resultat		115 841 114	115 841 114
Avsett utbytte		-6 000 000	-6 000 000
Egenkapital 31.12	400 000	167 937 821	168 337 821

Konsern	Aksjekapital	Annen egenkapital	Sum
Egenkapital 01.01	400 000	52 886 922	53 286 922
Tilleggsutbytte		-3 000 000	-3 000 000
Årets resultat		124 050 899	124 050 899
Avsett utbytte		-6 000 000	-6 000 000
Egenkapital 31.12	400 000	167 937 821	168 337 821

Note 8 Varer - konsern

Det er ikke bokført noe varelager pr. 31.12.20, da aksjer i tidligere datterselskaper er solgt i regnskapsåret.



Note 9	Skatt	Mor		Konsern	
		2020	2019	2020	2019
	Betalbar skatt fremkommer slik:				
	Ordinært resultat før skattekostnad	115 841 114	1 272 761	127 575 551	17 479 196
	Permanente forskjeller	-116 132 640	-286 165	-111 594 410	5 730 619
	Endring midlertidige forskjeller	-	-	-	332 144
	Anvendelse av underskudd til fremføring	-	-	-	-
	Grunnlag betalbar skatt	-291 528	984 626	16 021 145	23 541 963
	Betalbar skatt i balansen	-	217 058	-	5 179 232
	Årets skattekostnad fremkommer slik:				
	Betalbar skatt på årets resultat	-	217 058	3 524 652	5 179 232
	Netto endring utsatt skatt	-	-	-	-73 071
	Årets skattekostnad i resultatet	-	217 058	3 524 652	5 106 161

Spesifikasjon av grunnlag for utsatt skatt:

Anleggsmidler	-	-	-	279 744
Arsetninger	-	-	-	-100 000
Gevinst og tapskonto	-	-	-	-
Omleggsmidler	-	-	-	-
Sum midlertidige forskjeller	-	-	-	179 744
Fremførbart underskudd	-291 528	-	-291 528	-
Sum midlertidige forskjeller og fremførbart underskudd	-291 528	-	-291 528	179 744
Irregulær ikke i beregningen av utsatt skatt/skattefordel	291 528	-	291 528	-
Utsatt skatt/utsatt skattefordel 22 %	-	-	-	39 544

*Det er ingen betalbar skatt i balansen 31.12.20 for konsernet, da datterselskapene er solgt i løpet av regnskapsåret.

I henhold til god regnskapspraksis balanseføres ikke utsatt skattefordel.

Note 10 Fordringer og gjeld

Mor og konsern

Morselskapet, og konsernet, har ingen øvrige fordringer som forfaller senere enn 5 år etter regnskapsårets slut. Verken morselskapet eller konsernet har gjeld som forfaller om mer enn 5 år.

Det er ikke stilt garantiansvar eller angitt noen pantstillelser, utover den garantien som følger ved salg av produkter. Det er gjort avsetning for kjente feil ved produkter.

Note 11 Mellomværende i konsernet

Følgende mellomværender med konsernselskaper i morselskap

	2020	2019
Kortsiktige fordringer	-	3 253 000
Kortsiktig gjeld	-	-

Note 12 Puster som er slått sammen i regnskapet

	Morselskapet		Konsernet	
	2020	2019	2020	2019
Annen finansinntekt:				
Agiogevinst	-	-	4 273 316	2 401 822
Inntekt fra utbytte og konsernbidrag	-	3 253 000	-	-
Gevinst realisasjon aksjer	111 230 472	-	114 521 679	-
Gevinst og renter verdipapirer	196 017	94 678	196 017	94 678
Sum finansinntekter	111 426 489	3 347 678	118 991 012	2 496 499
Annen finanskostnad:				
Gebyr	-	70	-	70
Agiotap	-	-	5 259 395	2 473 254
Urealisert valuta	-	-	-	-
Tap mv verdipapirer	1 720	-	1 720	-
Sum finanskostnader	1 720	70	5 260 915	2 473 324

Note 13 Bankinnskudd

Bankinnskudd, kontanter o.l. omfatter skattetrekkmidler med kr. 0 for morselskap og kr. 0 for konsernet



NITSCHKE

Til generalforsamlingen i Hunting Invest AS

NITSCHKE AS

Vollsveien 17B
Postboks 353, 1326 Lysaker

Telefon: +47 67 10 77 00

E-post: post@nitschke.no

Foretaksregisteret: NO 914 658 314 MVA

Medlemmer av Den norske Revisorforening

Independent member of BKR International

www.nitschke.no

UAVHENGIG REVISORS BERETNING

Uttalelse om revisjonen av årsregnskapet

Konklusjon

Vi har revidert årsregnskapet for Hunting Invest AS som viser et overskudd for selskapsregnskapet på kr 115 841 114 og et overskudd for konsernregnskapet på kr 124 050 899, og etter vår mening:

- er årsberetningen avgitt i samsvar med lov og forskrifter
- gir selskapsregnskapet et rettviseende bilde av den finansielle stillingen til Hunting Invest AS per 31. desember 2020 og av selskapets resultater og kontantstrømmer for regnskapsåret som ble avsluttet per denne datoen i samsvar med regnskapslovens regler og god regnskapsskikk i Norge
- gir konsernregnskapet et rettviseende bilde av den finansielle stillingen til konsernet Hunting Invest AS per 31. desember 2020 og av konsernets resultater og kontantstrømmer for det avsluttede regnskapsåret i samsvar med regnskapslovens regler og god regnskapsskikk i Norge.

Årsregnskapet består av:

- selskapsregnskapet, som består av balanse per 31. desember 2020, resultatregnskap og kontantstrømoppstilling for regnskapsåret avsluttet per denne datoen og noter, herunder et sammendrag av viktige regnskapsprinsipper, og
- konsernregnskapet som består av balanse per 31. desember 2020, resultatregnskap og kontantstrømoppstilling for regnskapsåret avsluttet per denne datoen og noter, herunder et sammendrag av viktige regnskapsprinsipper.

Grunnlag for konklusjonen

Vi har gjennomført revisjonen i samsvar med lov, forskrift og god revisjonsskikk i Norge, herunder de internasjonale revisjonsstandardene International Standards on Auditing (ISA-ene). Våre oppgaver og plikter i henhold til disse standardene er beskrevet i *Revisors oppgaver og plikter ved revisjon av årsregnskapet*. Vi er uavhengige av selskapet slik det kreves i lov og forskrift, og har overholdt våre øvrige etiske forpliktelser i samsvar med disse kravene. Etter vår oppfatning er innhentet revisjonsbevis tilstrekkelig og hensiktsmessig som grunnlag for vår konklusjon.

Øvrig informasjon

Ledelsen er ansvarlig for øvrig informasjon. Øvrig informasjon består av årsberetningen, men inkluderer ikke årsregnskapet og revisjonsberetningen.

Vår uttalelse om revisjonen av årsregnskapet dekker ikke øvrig informasjon, og vi attesterer ikke den øvrige informasjonen.

I forbindelse med revisjonen av årsregnskapet er det vår oppgave å lese øvrig informasjon med det formål å vurdere hvorvidt det foreligger vesentlig inkonsistens mellom øvrig informasjon og årsregnskapet, kunnskap vi har opparbeidet oss under revisjonen, eller hvorvidt den tilsynelatende



NITSCHKE

inneholder vesentlig feilinformasjon. Dersom vi hadde konkludert med at den øvrige informasjonen inneholder vesentlig feilinformasjon er vi pålagt å rapportere det. Vi har ingenting å rapportere i så henseende.

Styrets ansvar for årsregnskapet

Styret (ledelsen) er ansvarlig for å utarbeide årsregnskapet i samsvar med lov og forskrifter, herunder for at det gir et rettviseende bilde i samsvar med regnskapslovens regler og god regnskapsskikk i Norge. Ledelsen er også ansvarlig for slik intern kontroll som den finner nødvendig for å kunne utarbeide et årsregnskap som ikke inneholder vesentlig feilinformasjon, verken som følge av misligheter eller feil.

Ved utarbeidelsen av årsregnskapet må ledelsen ta standpunkt til selskapets og konsernets evne til fortsatt drift og opplyse om forhold av betydning for fortsatt drift. Forutsetningen om fortsatt drift skal legges til grunn for årsregnskapet så lenge det ikke er sannsynlig at virksomheten vil bli avvirket.

Revisors oppgaver og plikter ved revisjonen av årsregnskapet

Vårt mål er å oppnå betryggende sikkerhet for at årsregnskapet som helhet ikke inneholder vesentlig feilinformasjon, verken som følge av misligheter eller utilsiktede feil, og å avgi en revisjonsberetning som inneholder vår konklusjon. Betryggende sikkerhet er en høy grad av sikkerhet, men ingen garanti for at en revisjon utført i samsvar med lov, forskrift og god revisjonsskikk i Norge, herunder ISA-ene, alltid vil avdekke vesentlig feilinformasjon som eksisterer. Feilinformasjon kan oppstå som følge av misligheter eller feil. Feilinformasjon blir vurdert som vesentlig dersom den enkeltvis eller samlet med rimelighet kan forventes å påvirke økonomiske beslutninger som brukerne foretar basert på årsregnskapet.

For videre beskrivelse av revisors oppgaver og plikter vises det til:

<https://revisorforeningen.no/revisjonsberetninger>

Uttalelse om øvrige lovmessige krav for Hunting Invest AS

Konklusjon om årsberetningen

Basert på vår revisjon av årsregnskapet som beskrevet ovenfor, mener vi at opplysningene i årsberetningen om årsregnskapet, forutsetningen om fortsatt drift og forslaget til anvendelse av overskuddet er konsistente med årsregnskapet og i samsvar med lov og forskrifter.

Konklusjon om registrering og dokumentasjon

Basert på vår revisjon av årsregnskapet som beskrevet ovenfor, og kontrollhandlinger vi har funnet nødvendig i henhold til internasjonal standard for attestasjonsoppdrag (ISAE) 3000 «Attestasjonsoppdrag som ikke er revisjon eller forenklet revisorkontroll av historisk finansiell informasjon», mener vi at ledelsen har oppfylt sin plikt til å sørge for ordentlig og oversiktlig registrering og dokumentasjon av selskapets regnskapsopplysninger i samsvar med lov, forskrift og god bokføringskikk i Norge.

Lysaker, 30. juni 2021

Nitschke AS

Øystein Fusdahl

statsautorisert revisor