



## ÅRSREGNSKAPET FOR REGNSKAPSÅRET 2020 - GENERELL INFORMASJON

### Enheten

Organisasjonsnummer: 989 213 563  
Organisasjonsform: Aksjeselskap  
Foretaksnavn: ATLE PEDERSEN INNOVATOR AS  
Forretningsadresse: Frams vei 3  
5067 BERGEN

### Regnskapsår

Årsregnskapets periode: 01.01.2020 - 31.12.2020

### Konsern

Morselskap i konsern: Nei

### Regnskapsregler

Regler for små foretak benyttet: Ja  
Benyttet ved utarbeidelsen av årsregnskapet til selskapet: Regnskapslovens alminnelige regler

### Årsregnskapet fastsatt av kompetent organ

Bekreftet av representant for selskapet: Atle Pedersen  
Dato for fastsettelse av årsregnskapet: 18.06.2021

### Grunnlag for avgivelse

År 2020: Årsregnskapet er elektronisk innlevert  
År 2019: Tall er hentet fra elektronisk innlevert årsregnskap fra 2020

*Det er ikke krav til at årsregnskapet m.v. som sendes til Regnskapsregisteret er undertegnet. Kontrollen på at dette er utført ligger hos revisor/enhetens øverste organ. Sikkerheten ivaretas ved at innsender har rolle/rettighet for innsending av årsregnskapet via Altinn, og ved at det bekreftes at årsregnskapet er fastsatt av kompetent organ.*

Brønnøysundregistrene, 07.04.2022



### Resultatregnskap

| Beløp i: NOK                                  | Note | 2020            | 2019            |
|---|------|-----------------|-----------------|
| <b>RESULTATREGNSKAP</b>                       |      |                 |                 |
| <b>Kostnader</b>                              |      |                 |                 |
| Lønnskostnad                                  | 3    |                 |                 |
| Andre driftskostnader                         | 3    | -740 657        | 394 550         |
| <b>Sum kostnader</b>                          |      | <b>-740 657</b> | <b>394 550</b>  |
| <b>Driftsresultat</b>                         |      | <b>740 657</b>  | <b>-394 550</b> |
| <b>Finansinntekter og finanskostnader</b>     |      |                 |                 |
| Annen renteinntekt                            |      | 50              | 33 046          |
| <b>Sum finansinntekter</b>                    |      | <b>50</b>       | <b>33 046</b>   |
| Annen rentekostnad                            |      | 350             | 145             |
| <b>Sum finanskostnader</b>                    |      | <b>350</b>      | <b>145</b>      |
| <b>Netto finans</b>                           |      | <b>-300</b>     | <b>32 901</b>   |
| <b>Ordinært resultat før skattekostnad</b>    |      | <b>740 357</b>  | <b>-361 649</b> |
| Skattekostnad på ordinært resultat            | 5    | -2 530          | 2 530           |
| <b>Ordinært resultat etter skattekostnad</b>  |      | <b>742 887</b>  | <b>-364 179</b> |
| <b>Årsresultat</b>                            | 4    | <b>742 887</b>  | <b>-364 179</b> |
| <b>Årsresultat etter minoritetsinteresser</b> |      | <b>742 887</b>  | <b>-364 179</b> |
| <b>Totalresultat</b>                          |      | <b>742 887</b>  | <b>-364 179</b> |
| <b>Overføringer og disponeringer</b>          |      |                 |                 |
| Udekket tap                                   |      | 216 167         | -258 452        |
| Avsatt til annen egenkapital                  |      | 526 720         |                 |
| Overført fra annen egenkapital                |      |                 | -105 727        |
| <b>Sum overføringer og disponeringer</b>      |      | <b>742 887</b>  | <b>-364 179</b> |



### Balanse

| Beløp i: NOK                                   | Note | 2020             | 2019           |
|--|------|------------------|----------------|
| <b>BALANSE - EIENDELER</b>                     |      |                  |                |
| <b>Anleggsmidler</b>                           |      |                  |                |
| <b>Immaterielle eiendeler</b>                  |      |                  |                |
| Utsatt skattefordel                            | 5    |                  |                |
| <b>Finansielle anleggsmidler</b>               |      |                  |                |
| Andre fordringer                               | 6    | 1 093 479        |                |
| <b>Sum finansielle anleggsmidler</b>           |      | <b>1 093 479</b> |                |
| <b>Sum anleggsmidler</b>                       |      | <b>1 093 479</b> | <b>0</b>       |
| <b>Omløpsmidler</b>                            |      |                  |                |
| <b>Varer</b>                                   |      |                  |                |
| Varelager                                      |      | 15 174           | 15 174         |
| <b>Sum varer</b>                               |      | <b>15 174</b>    | <b>15 174</b>  |
| <b>Fordringer</b>                              |      |                  |                |
| Andre kortsiktige fordringer                   | 5    | 2 530            | 120 000        |
| <b>Sum fordringer</b>                          |      | <b>2 530</b>     | <b>120 000</b> |
| <b>Bankinnskudd, kontanter og lignende</b>     |      |                  |                |
| Bankinnskudd, kontanter o.l.                   |      | 3 075            | 148 214        |
| <b>Sum bankinnskudd, kontanter og lignende</b> |      | <b>3 075</b>     | <b>148 214</b> |
| <b>Sum omløpsmidler</b>                        |      | <b>20 779</b>    | <b>283 388</b> |
| <b>SUM EIENDELER</b>                           |      | <b>1 114 258</b> | <b>283 388</b> |
| <b>BALANSE - EGENKAPITAL OG GJELD</b>          |      |                  |                |
| <b>Egenkapital</b>                             |      |                  |                |
| <b>Innskutt egenkapital</b>                    |      |                  |                |
| Aksjekapital (2 640 aksjer à kr 100)           | 2    | 264 000          | 264 000        |
| <b>Sum innskutt egenkapital</b>                |      | <b>264 000</b>   | <b>264 000</b> |



## Balanse

| <b>Beløp i: NOK</b>             | <b>Note</b> | <b>2020</b>      | <b>2019</b>     |
|---------------------------------|-------------|------------------|-----------------|
| <b>Opptjent egenkapital</b>     |             |                  |                 |
| Annen egenkapital               |             | 526 720          |                 |
| Udekket tap                     |             |                  | 216 167         |
| <b>Sum opptjent egenkapital</b> |             | <b>526 720</b>   | <b>-216 167</b> |
| <br>                            |             |                  |                 |
| <b>Sum egenkapital</b>          | 4           | <b>790 720</b>   | <b>47 833</b>   |
| <br>                            |             |                  |                 |
| <b>Gjeld</b>                    |             |                  |                 |
| <b>Langsiktig gjeld</b>         |             |                  |                 |
| <b>Annen langsiktig gjeld</b>   |             |                  |                 |
| Gjeld til kredittinstitusjoner  | 6           |                  |                 |
| Øvrig langsiktig gjeld          | 6           |                  |                 |
| <br>                            |             |                  |                 |
| <b>Sum langsiktig gjeld</b>     |             | <b>0</b>         | <b>0</b>        |
| <br>                            |             |                  |                 |
| <b>Kortsiktig gjeld</b>         |             |                  |                 |
| Leverandørgjeld                 |             | 8 219            | 79 656          |
| Betalbar skatt                  | 5           |                  | 2 530           |
| Annen kortsiktig gjeld          |             | 315 319          | 153 369         |
| <b>Sum kortsiktig gjeld</b>     |             | <b>323 538</b>   | <b>235 555</b>  |
| <br>                            |             |                  |                 |
| <b>Sum gjeld</b>                |             | <b>323 538</b>   | <b>235 555</b>  |
| <br>                            |             |                  |                 |
| <b>SUM EGENKAPITAL OG GJELD</b> |             | <b>1 114 258</b> | <b>283 388</b>  |



## Brønnøysundregistrene

### ÅRSREGNSKAP FOR REGNSKAPSÅRET 2020 - GENERELL INFORMASJON

Journalnummer: 2021 453907

#### Enheten

Organisasjonsnummer: 989 213 563  
Organisasjonsform: Aksjeselskap  
Foretaksnavn: ATLE PEDERSEN INNOVATOR AS  
Forretningsadresse: Frams vei 3  
5067 BERGEN

#### Regnskapsår

Årsregnskapets periode: 01.01.2020 - 31.12.2020

#### Konsern

Morselskap i konsern: Nei

#### Regnskapsregler

Regler for små foretak benyttet: Ja  
Benyttet ved utarbeidelsen av  
årsregnskapet til selskapet: Regnskapslovens alminnelige regler

#### Årsregnskapet fastsatt av kompetent organ

Bekreftet av representant for selskapet: Atle Pedersen  
Dato for fastsettelse av årsregnskapet: 18.06.2021

#### Revisjon

Selskapet har besluttet at årsregnskapet  
ikke skal revideres: Ja  
Årsregnskapet er utarbeidet av ekstern  
autorisert regnskapsfører: Ja  
Ekstern autorisert regnskapsfører har i  
løpet av regnskapsåret bistått ved den  
løpende regnskapsføringen eller utført  
andre tjenester for selskapet enn å  
utarbeide årsregnskapet: Ja

#### Grunnlag for avgivelse

År 2020: Årsregnskap er elektronisk innlevert.  
År 2019: Tall er hentet fra elektronisk innlevert årsregnskap fra 2020.

*Det er ikke krav til at årsregnskapet m.v. som sendes til Regnskapsregisteret er undertegnet. Kontrollen på at dette er utført ligger hos revisor/enhetens øverste organ. Sikkerheten ivaretas ved at innsender har rolle/rettighet for innsending av årsregnskapet via Altinn, og ved at det bekreftes at årsregnskapet er fastsatt av kompetent organ.*

Brønnøysundregistrene, 21.06.2021

---

Brønnøysundregistrene  
Postadresse: Postboks 900, 8910 Brønnøysund  
Telefon: 75 00 75 00  
E-post: firmapost@brreg.no Internett: www.brreg.no  
Organisasjonsnummer: 974 760 673



Organisasjonsnr: 989 213 563  
ATLE PEDERSEN INNOVATOR AS

## RESULTATREGNSKAP

| <b>Beløp i: NOK</b>                               | <b>Note</b> | <b>2020</b>     | <b>2019</b>     |
|---|-------------|-----------------|-----------------|
| <b>RESULTATREGNSKAP</b>                           |             |                 |                 |
| <b>Kostnader</b>                                  |             |                 |                 |
| Lønnskostnad                                      | 3           |                 |                 |
| Andre driftskostnader                             | 3           | -740 657        | 394 550         |
| <b>Sum kostnader</b>                              |             | <b>-740 657</b> | <b>394 550</b>  |
| <b>Driftsresultat</b>                             |             | <b>740 657</b>  | <b>-394 550</b> |
| <b>Finansinntekter og<br/>finanskostnader</b>     |             |                 |                 |
| Annen renteinntekt                                |             | 50              | 33 046          |
| <b>Sum finansinntekter</b>                        |             | <b>50</b>       | <b>33 046</b>   |
| Annen rentekostnad                                |             | 350             | 145             |
| <b>Sum finanskostnader</b>                        |             | <b>350</b>      | <b>145</b>      |
| <b>Netto finans</b>                               |             | <b>-300</b>     | <b>32 901</b>   |
| <b>Ordinært resultat før<br/>skattekostnad</b>    |             | <b>740 357</b>  | <b>-361 649</b> |
| Skattekostnad på ordinært<br>resultat             | 5           | -2 530          | 2 530           |
| <b>Ordinært resultat etter<br/>skattekostnad</b>  |             | <b>742 887</b>  | <b>-364 179</b> |
| <b>Årsresultat</b>                                | 4           | <b>742 887</b>  | <b>-364 179</b> |
| <b>Årsresultat etter<br/>minoritetsinteresser</b> |             | <b>742 887</b>  | <b>-364 179</b> |
| <b>Totalresultat</b>                              |             | <b>742 887</b>  | <b>-364 179</b> |
| <b>Overføringer og<br/>disponeringer</b>          |             |                 |                 |
| Udekket tap                                       |             | 216 167         | -258 452        |
| Avsatt til annen<br>egenkapital                   |             | 526 720         |                 |
| Overført fra annen<br>egenkapital                 |             |                 | -105 727        |
| <b>Sum overføringer og<br/>disponeringer</b>      |             | <b>742 887</b>  | <b>-364 179</b> |



Organisasjonsnr: 989 213 563  
ATLE PEDERSEN INNOVATOR AS

## BALANSE

| Beløp i: NOK | Note | 2020 | 2019 |
|--------------|------|------|------|
|--------------|------|------|------|

### BALANSE - EIENDELER

|  |   |                  |                |
|--|---|------------------|----------------|
| <b>Anleggsmidler</b>                           |   |                  |                |
| <b>Immaterielle eiendeler</b>                  |   |                  |                |
| Utsatt skattefordel                            | 5 |                  |                |
| <b>Finansielle anleggsmidler</b>               |   |                  |                |
| Andre fordringer                               | 6 | 1 093 479        |                |
| <b>Sum finansielle anleggsmidler</b>           |   | <b>1 093 479</b> |                |
| <b>Sum anleggsmidler</b>                       |   | <b>1 093 479</b> | <b>0</b>       |
| <b>Omløpsmidler</b>                            |   |                  |                |
| <b>Varer</b>                                   |   |                  |                |
| Varelager                                      |   | 15 174           | 15 174         |
| <b>Sum varer</b>                               |   | <b>15 174</b>    | <b>15 174</b>  |
| <b>Fordringer</b>                              |   |                  |                |
| Andre kortsiktige fordringer                   | 5 | 2 530            | 120 000        |
| <b>Sum fordringer</b>                          |   | <b>2 530</b>     | <b>120 000</b> |
| <b>Bankinnskudd, kontanter og lignende</b>     |   |                  |                |
| Bankinnskudd, kontanter o. l.                  |   | 3 075            | 148 214        |
| <b>Sum bankinnskudd, kontanter og lignende</b> |   | <b>3 075</b>     | <b>148 214</b> |
| <b>Sum omløpsmidler</b>                        |   | <b>20 779</b>    | <b>283 388</b> |
| <b>SUM EIENDELER</b>                           |   | <b>1 114 258</b> | <b>283 388</b> |

### BALANSE - EGENKAPITAL OG GJELD

|                                      |          |                |                 |
|--------------------------------------|----------|----------------|-----------------|
| <b>Egenkapital</b>                   |          |                |                 |
| <b>Innskutt egenkapital</b>          |          |                |                 |
| Aksjekapital (2 640 aksjer à kr 100) | 2        | 264 000        | 264 000         |
| <b>Sum innskutt egenkapital</b>      |          | <b>264 000</b> | <b>264 000</b>  |
| <b>Opptjent egenkapital</b>          |          |                |                 |
| Annen egenkapital                    |          | 526 720        |                 |
| Udekket tap                          |          |                | 216 167         |
| <b>Sum opptjent egenkapital</b>      |          | <b>526 720</b> | <b>-216 167</b> |
| <b>Sum egenkapital</b>               | <b>4</b> | <b>790 720</b> | <b>47 833</b>   |



|                                 |   |                  |                |
|---------------------------------|---|------------------|----------------|
| <b>Gjeld</b>                    |   |                  |                |
| <b>Langsiktig gjeld</b>         |   |                  |                |
| <b>Annen langsiktig gjeld</b>   |   |                  |                |
| Gjeld til                       |   |                  |                |
| kredittinstitusjoner            | 6 |                  |                |
| Øvrig langsiktig gjeld          | 6 |                  |                |
| <b>Sum langsiktig gjeld</b>     |   | <b>0</b>         | <b>0</b>       |
| <b>Kortsiktig gjeld</b>         |   |                  |                |
| Leverandørgjeld                 |   | 8 219            | 79 656         |
| Betalbar skatt                  | 5 |                  | 2 530          |
| Annen kortsiktig gjeld          |   | 315 319          | 153 369        |
| <b>Sum kortsiktig gjeld</b>     |   | <b>323 538</b>   | <b>235 555</b> |
| <b>Sum gjeld</b>                |   | <b>323 538</b>   | <b>235 555</b> |
| <b>SUM EGENKAPITAL OG GJELD</b> |   | <b>1 114 258</b> | <b>283 388</b> |



Organisasjonsnr: 989 213 563  
ATLE PEDERSEN INNOVATOR AS

NOTEOPPLYSNINGER - SELSKAP - alle poster oppgitt i hele tall

Note  
1

Antall aksjer og aksjeeiere

| <u>Aksjeklasse</u>           | <u>Ant. aksjer</u> | <u>Pålydende</u>     | <u>Bokført verdi</u> |
|------------------------------|--------------------|----------------------|----------------------|
| Ordinære aksjer              | 2640.00            | 100.00               | 264000.00            |
| <u>Aksjeeiere - fritekst</u> | <u>Antall</u>      | <u>Eierandel</u>     | <u>Aksjeklasse</u>   |
| Atle Pedersen                | 2640.00            | 100.00%              | Ordinære aksjer      |
| <u>Sum</u>                   | <u>Sum antall</u>  | <u>Sum eierandel</u> |                      |
|                              | 2640.00            | 100.00%              |                      |

Note  
2

Ytelser til ledende personer  
Er det gitt ytelser til ledende person: Nei

Ytelser til daglig leder

| <u>Ytelser</u> | <u>Lønn</u> | <u>Pensj.forpl.</u> | <u>Andre godtgj.</u> |
|----------------|-------------|---------------------|----------------------|
|----------------|-------------|---------------------|----------------------|

Note  
2

Ytelser til andre ledende personer

Note  
2

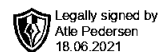
Antall årsverk i regnskapsåret

Virksomheten har hatt følgende antall årsverk:  
0.00

Note  
2

Lån og sikkerhetsstillelse til ledende personer og aksjeeiere

Er det gitt lån eller sikkerhetsstillelse til ledende personer: Nei



# Årsregnskap 2020

## Atle Pedersen Innovator AS

Resultatregnskap  
Balanse  
Noter

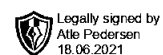
Org.nr.: 989 213 563



## Atle Pedersen Innovator AS

### Resultatregnskap

| Driftsinntekter og -kostnader               | Note | 2020            | 2019            |
|---|------|-----------------|-----------------|
| Andre driftskostnader                       | 3    | -740 657        | 394 550         |
| <b>Sum driftskostnader</b>                  |      | <b>-740 657</b> | <b>394 550</b>  |
| <b>Driftsresultat</b>                       |      | <b>740 657</b>  | <b>-394 550</b> |
| Finansinntekter og -kostnader               |      |                 |                 |
| Renteinntekter                              |      | 50              | 33 046          |
| Rentekostnader                              |      | 350             | 145             |
| <b>Resultat av finansposter</b>             |      | <b>-300</b>     | <b>32 901</b>   |
| <b>Ordinært resultat før skattekostnad</b>  |      | <b>740 357</b>  | <b>-361 649</b> |
| Skattekostnad på ordinært resultat          | 5    | -2 530          | 2 530           |
| <b>Ordinært resultat</b>                    |      | <b>742 887</b>  | <b>-364 179</b> |
| <b>Årets resultat</b>                       | 4    | <b>742 887</b>  | <b>-364 179</b> |
| Overføringer                                |      |                 |                 |
| Avsatt til dekning av tidligere udekket tap |      | 216 167         | 0               |
| Avsatt til annen egenkapital                |      | 526 720         | 0               |
| Overført til udekket tap                    |      | 0               | 258 452         |
| Overført fra annen egenkapital              |      | 0               | 105 727         |
| <b>Sum overføringer</b>                     |      | <b>742 887</b>  | <b>-364 179</b> |



---

**Atle Pedersen Innovator AS**

---

Balanse pr. 31.12.

| <b>EIENDELER</b>                        | <b>Note</b> | <b>2020</b>      | <b>2019</b>    |
|---|-------------|------------------|----------------|
| <b>ANLEGGSMIDLER</b>                    |             |                  |                |
| Andre fordringer                        | 6           | 1 093 479        | 0              |
| <b>Sum finansielle anleggsmidler</b>    |             | <b>1 093 479</b> | <b>0</b>       |
| <b>Sum anleggsmidler</b>                |             | <b>1 093 479</b> | <b>0</b>       |
| <b>OMLØPSMIDLER</b>                     |             |                  |                |
| Varer                                   |             |                  |                |
| Varelager                               |             | 15 174           | 15 174         |
| <b>Sum varer</b>                        |             | <b>15 174</b>    | <b>15 174</b>  |
| Fordringer                              |             |                  |                |
| Andre kortsiktige fordringer            | 5           | 2 530            | 120 000        |
| <b>Sum fordringer</b>                   |             | <b>2 530</b>     | <b>120 000</b> |
| Bankinnskudd, kontanter o.l.            |             | 3 075            | 148 214        |
| <b>Sum bankinnskudd, kontanter o.l.</b> |             | <b>3 075</b>     | <b>148 214</b> |
| <b>Sum omløpsmidler</b>                 |             | <b>20 779</b>    | <b>283 388</b> |
| <b>SUM EIENDELER</b>                    |             | <b>1 114 258</b> | <b>283 388</b> |



---

**Atle Pedersen Innovator AS**

---

Balanse pr. 31.12.

| <b>EGENKAPITAL OG GJELD</b>          | <b>Note</b> | <b>2020</b>      | <b>2019</b>     |
|--------------------------------------|-------------|------------------|-----------------|
| <b>EGENKAPITAL</b>                   |             |                  |                 |
| Innskutt egenkapital                 |             |                  |                 |
| Aksjekapital (2 640 aksjer à kr 100) | 2           | 264 000          | 264 000         |
| <b>Sum innskutt egenkapital</b>      |             | <b>264 000</b>   | <b>264 000</b>  |
| Opptjent egenkapital                 |             |                  |                 |
| Annen egenkapital                    |             | 526 720          | 0               |
| Udekket tap                          |             | 0                | -216 167        |
| <b>Sum opptjent egenkapital</b>      |             | <b>526 720</b>   | <b>-216 167</b> |
| <b>Sum egenkapital</b>               | 4           | <b>790 720</b>   | <b>47 833</b>   |
| <b>GJELD</b>                         |             |                  |                 |
| Kortsiktig gjeld                     |             |                  |                 |
| Leverandørgjeld                      |             | 8 219            | 79 656          |
| Betalbar skatt                       | 5           | 0                | 2 530           |
| Annen kortsiktig gjeld               |             | 315 319          | 153 369         |
| <b>Sum kortsiktig gjeld</b>          |             | <b>323 538</b>   | <b>235 555</b>  |
| <b>Sum gjeld</b>                     |             | <b>323 538</b>   | <b>235 555</b>  |
| <b>SUM EGENKAPITAL OG GJELD</b>      |             | <b>1 114 258</b> | <b>283 388</b>  |

Bergen, 18.06.2021  
Styret i Atle Pedersen Innovator AS

---

Atle Pedersen  
styreleder/daglig leder



---

## Noter 2020

---

### Regnskapsprinsipper

---

Årsregnskapet er satt opp i samsvar med regnskapsloven og NRS 8 - God regnskapsskikk for små foretak.

#### Driftsinntekter

Inntekter resultatføres som hovedregel når den er opptjent. Inntektsføring skjer følgelig normalt på leveringstidspunktet ved salg av varer og tjenester. Finansinntekter blir resultatført etter hvert som de er opptjent.

Utgifter sammenstilles med og kostnadsføres samtidig med de inntekter utgiftene kan henføres til. Utgifter som ikke kan henføres direkte til inntekter, kostnadsføres når de påløper.

#### Skatt

Skattekostnaden i resultatregnskapet omfatter både periodens betalbare skatt og endring i utsatt skatt. Utsatt skatt er beregnet med 22 % på grunnlag av de midlertidige forskjeller som eksisterer mellom regnskapsmessige og skattemessige verdier, samt ligningsmessig underskudd til fremføring ved utgangen av regnskapsåret. Skatteøkende og skattereduserende midlertidige forskjeller som reverserer eller kan reverseres i samme periode er utlignet og nettoført.

#### Klassifisering og vurdering av anleggsmidler

Anleggsmidler omfatter eiendeler bestemt til varig eie og bruk. Anleggsmidler er vurdert til anskaffelseskost. Varige driftsmidler balanseføres og avskrives over driftsmidlets økonomiske levetid. Varige driftsmidler nedskrives til gjenvinnbart beløp ved verdifall som forventes ikke å være forbigående. Gjenvinnbart beløp er det høyeste av netto salgsverdi og verdi i bruk. Verdi i bruk er nåverdi av fremtidige kontantstrømmer knyttet til eiendelen. Nedskrivningen reverseres når grunnlaget for nedskrivningen ikke lenger er til stede.

#### Klassifisering og vurdering av omløpsmidler

Omløpsmidler og kortsiktig gjeld omfatter normalt poster som forfaller til betaling innen ett år etter balansedagen, samt poster som knytter seg til varekretsløpet. Omløpsmidler vurderes til laveste verdi av anskaffelseskost og virkelig verdi.

#### Investering i andre selskaper

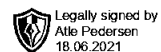
Investeringer i andre selskaper vurderes etter kostmetoden. Utbytte inntektsføres i det året som det mottas.

#### Varer

Varer er vurdert til det laveste av anskaffelseskost og netto salgsverdi.

#### Fordringer

Kundefordringer og andre fordringer oppføres til pålydende etter fradrag for avsetning til forventet tap. Avsetning til tap gjøres på grunnlag av en individuell vurdering av de enkelte fordringene.



## Noter 2020

### Note 2 Aksjonærer

Aksjekapitalen i Atle Pedersen Innovator AS pr. 31.12.2020 består av:

|                 | Antall | Pålydende | Bokført |
|-----------------|--------|-----------|---------|
| Ordinære aksjer | 2 640  | 100,00    | 264 000 |
| Sum             | 2 640  |           | 264 000 |

### Eierstruktur

|                      | Antall | Eierandel | Stemmeandel |
|----------------------|--------|-----------|-------------|
| Atle Pedersen        | 2 640  | 100,00    | 100,00      |
| Totalt antall aksjer | 2 640  | 100,00    | 100,00      |

Aksjer og opsjoner eiet av medlemmer i styret og daglig leder:

| Navn                 | Verv                    | Antall |
|----------------------|-------------------------|--------|
| Atle Pedersen        | styreleder/daglig leder | 2 640  |
| Totalt antall aksjer |                         | 2 640  |

### Note 3 Lønnskostnader og ytelser, godtgjørelser til daglig leder, styret og revisor

Selskapet har i 2020 ikke hatt ansatte.

#### Pensjonsforpliktelser

Selskapet er ikke pliktig til å ha tjenstepensjonsordning etter lov om obligatorisk tjenstepensjon. Selskapet har ikke slik pensjonsordning.

| Ytelser til ledende personer | Daglig leder | Styret |
|------------------------------|--------------|--------|
| Lønn                         | 0            | 0      |
| Annen godtgjørelse           | 0            | 0      |
| Sum                          | 0            | 0      |

Det er ytt lån til nærstående til aksjonær (inkl. renter og saksomkostninger) kr 2 093 479

Lånet er i strid med Aksjelovens § 8-7 da det ikke er stillet betryggende sikkerhet. Lånetaker har stillet sikkerhet i utstyr og leieavtale som tannlegepraksisen eier.

Lånetaker har bestridt lånet. Selskapet har kommet med motkrav, og fikk i 2020 rettens medhold i at kravet er reelt. Man er videre tilkjent saksomkostninger. Dommen er nå rettskraftig, og det arbeides i 2021 med tvangsinnfordring av denne.

Av forsiktighetshensyn ble lånet regnskapsmessig nedskrevet i regnskapet i 2019. Deler av denne nedskrivningen er reversert i regnskapet for 2020, og fordringen er pr. dette tidspunkt oppført til det man pr. d.d. antar man får inndrevet av beløpet. Ovennevnte beløp består av totalt krav: utlånet, påløpte renter, samt tilkjente saksomkostninger.

#### Revisjonshonorar

Selskapet har valgt vekk revisjon i medhold av Aksjelovens § 7-6, og har således ikke kostnader til revisor.



## Noter 2020

### Note 4 Egenkapital

|                      | Aksjekapital   | Overkurs | Annen<br>Innskutt<br>egenkapital | Annen<br>egenkapital | Sum<br>egenkapital |
|----------------------|----------------|----------|----------------------------------|----------------------|--------------------|
| Pr. 31.12.2019       | 264 000        | 0        | 0                                | -216 167             | 47 833             |
| Årets resultat       |                |          |                                  | 742 887              | 742 887            |
| <b>Pr 31.12.2020</b> | <b>264 000</b> | <b>0</b> | <b>0</b>                         | <b>526 720</b>       | <b>790 720</b>     |

### Note 5 Skatt

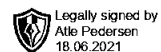
| Årets skattekostnad                      | 2020     | 2019     |
|--|----------|----------|
| Resultatført skatt på ordinært resultat: |          |          |
| Betalbar skatt                           | 0        | 2 530    |
| Endring i utsatt skattefordel            | -2 530   | 0        |
| Skattekostnad ordinært resultat          | -2 530   | 2 530    |
| Skattepliktig inntekt:                   |          |          |
| Ordinært resultat før skatt              | 740 357  | -361 649 |
| Permanente forskjeller                   | -223 029 | 230 130  |
| Endring i midlertidige forskjeller       | -643 000 | 143 019  |
| Skattepliktig inntekt                    | -125 672 | 11 500   |
| Betalbar skatt i balansen:               |          |          |
| Betalbar skatt på årets resultat         | 0        | 2 530    |
| Skatt på tilbakeført underskudd          | -2 530   | 0        |
| Sum betalbar skatt i balansen            | -2 530   | 2 530    |

Negativ betalbar skatt gjelder adgangen til å tilbakeføre underskudd for 2020 mot skattepliktig overskudd i 2018 og 2019

Skatteeffekten av midlertidige forskjeller og underskudd til fremføring som har gitt opphav til utsatt skatt og utsatte skattefordeler, spesifisert på typer av midlertidige forskjeller

|   | 2020       | 2019       | Endring  |
|---|------------|------------|----------|
| Fordringer                                | -1 000 000 | -1 643 000 | -643 000 |
| Sum                                       | -1 000 000 | -1 643 000 | -643 000 |
| Akkumulert fremførbart underskudd         | -114 172   | 0          | 114 172  |
| Inngår ikke i beregningen av utsatt skatt | 1 114 172  | 1 643 000  | 528 828  |
| Utsatt skattefordel (22 %)                | 0          | 0          | 0        |

I henhold til God regnskapsskikk for små foretak balanseføres ikke utsatt skattefordel.



**Noter 2020**

**Note 6 Fordringer og gjeld**

|   | 2020             | 2019             |
|---|------------------|------------------|
| <b>Fordringer med forfall senere enn ett år</b> |                  |                  |
| Andre langsiktige fordringer                    | 2 093 479        | 1 532 980        |
| <b>Sum</b>                                      | <b>2 093 479</b> | <b>1 532 980</b> |

Det vises til informasjon i note 3.

**Langsiktig gjeld med forfall senere enn 5 år**

|            |          |          |
|------------|----------|----------|
| <b>Sum</b> | <b>0</b> | <b>0</b> |
|------------|----------|----------|