



ÅRSREGNSKAPET FOR REGNSKAPSÅRET 2022 - GENERELL INFORMASJON

Enheten

Organisasjonsnummer: 986 720 294
Organisasjonsform: Aksjeselskap
Foretaksnavn: MERCUR INVEST AS
Forretningsadresse: Støperigata 31A
4014 STAVANGER

Regnskapsår

Årsregnskapets periode: 01.01.2022 - 31.12.2022

Konsern

Morselskap i konsern: Nei

Regnskapsregler

Regler for små foretak benyttet: Ja
Benyttet ved utarbeidelsen av årsregnskapet til selskapet: Regnskapslovens alminnelige regler

Årsregnskapet fastsatt av kompetent organ

Bekreftet av representant for selskapet: Gunnar Hop
Dato for fastsettelse av årsregnskapet: 01.04.2023

Grunnlag for avgivelse

År 2022: Årsregnskapet er elektronisk innlevert
År 2021: Tall er hentet fra elektronisk innlevert årsregnskap fra 2022

Det er ikke krav til at årsregnskapet m.v. som sendes til Regnskapsregisteret er undertegnet. Kontrollen på at dette er utført ligger hos revisor/enhetens øverste organ. Sikkerheten ivaretas ved at innsender har rolle/rettighet for innsending av årsregnskapet via Altinn, og ved at det bekreftes at årsregnskapet er fastsatt av kompetent organ.

Brønnøysundregistrene, 23.05.2024



Resultatregnskap

Beløp i: NOK	Note	2022	2021
RESULTATREGNSKAP			
Inntekter			
Salgsinntekt			2 780
Annen driftsinntekt		376 610	275 360
Sum inntekter		376 610	278 140
Kostnader			
Annen driftskostnad		180 078	106 406
Sum kostnader		180 078	106 406
Driftsresultat		196 532	171 734
Finansinntekter og finanskostnader			
Annen renteinntekt		8 330	
Annen finansinntekt			5 361
Sum finansinntekter		8 330	5 361
Rentekostnad til foretak i samme konsern		20 000	7 000
Annen rentekostnad		1 278 772	362 018
Annen finanskostnad		540	1 021
Sum finanskostnader		1 299 312	370 039
Netto finans		-1 290 982	-364 678
Ordinært resultat før skattekostnad		-1 094 450	-192 944
Skattekostnad	1	-56 371	-42 448
Ordinært resultat etter skattekostnad		-1 038 079	-150 496
Årsresultat		-1 038 079	-150 496
Overføringer og disponeringer			
Udekket tap		-1 038 079	-150 496
Sum overføringer og disponeringer		-1 038 079	-150 496



Balanse

Beløp i: NOK	Note	2022	2021
BALANSE - EIENDELER			
Anleggsmidler			
Immaterielle eiendeler			
Varige driftsmidler			
Tomter, bygninger og annen fast eiendom		11 980 020	
Sum varige driftsmidler		11 980 020	
Finansielle anleggsmidler			
Andre fordringer		-499	-499
Sum finansielle anleggsmidler		-499	-499
Sum anleggsmidler		11 979 521	-499
Omløpsmidler			
Varer			
Varer		3 040 911	15 020 931
Sum varer		3 040 911	15 020 931
Fordringer			
Andre fordringer		24 320	23 820
Sum fordringer		24 320	23 820
Bankinnskudd, kontanter og lignende			
Bankinnskudd, kontanter og lignende	2	127 100	70 917
Sum bankinnskudd, kontanter og lignende		127 100	70 917
Sum omløpsmidler		3 192 331	15 115 668
SUM EIENDELER		15 171 852	15 115 169

BALANSE - EGENKAPITAL OG GJELD

Egenkapital

Innskutt egenkapital



Balanse

Beløp i: NOK	Note	2022	2021
Aksjekapital (1 000 aksjer à kr 100,00)	3, 4	100 000	100 000
Annen innskutt egenkapital	4	416 000	416 000
Sum innskutt egenkapital		516 000	516 000
Opptjent egenkapital			
Udekket tap	4	1 553 145	515 066
Sum opptjent egenkapital		-1 553 145	-515 066
Sum egenkapital	4	-1 037 145	934
Gjeld			
Langsiktig gjeld			
Utsatt skatt	5	585 993	642 364
Sum avsetninger for forpliktelser		585 993	642 364
Annen langsiktig gjeld			
Gjeld til kredittinstitusjoner	6	13 689 348	13 817 510
Langsiktig konserngjeld		1 362 451	372 451
Sum annen langsiktig gjeld		15 051 799	14 189 961
Sum langsiktig gjeld		15 637 792	14 832 325
Kortsiktig gjeld			
Leverandørgjeld		27 000	281 910
Betalbar skatt			
Annen kortsiktig gjeld		544 205	
Sum kortsiktig gjeld		571 205	281 910
Sum gjeld		16 208 997	15 114 235
SUM EGENKAPITAL OG GJELD		15 171 852	15 115 169



Brønnøysundregistrene

ÅRSREGNSKAP FOR REGNSKAPSÅRET 2022 - GENERELL INFORMASJON

Journalnummer: 2023 366386

Enheten

Organisasjonsnummer: 986 720 294
Organisasjonsform: Aksjeselskap
Foretaksnavn: MERCUR INVEST AS
Forretningsadresse: Støperigata 31A
4014 STAVANGER

Regnskapsår

Årsregnskapets periode: 01.01.2022 - 31.12.2022

Konsern

Morselskap i konsern: Nei

Regnskapsregler

Regler for små foretak benyttet: Ja
Benyttet ved utarbeidelsen av
årsregnskapet til selskapet: Regnskapslovens alminnelige regler

Årsregnskapet fastsatt av kompetent organ

Bekreftet av representant for selskapet: Gunnar Hop
Dato for fastsettelse av årsregnskapet: 01.04.2023

Revisjon

Selskapet har besluttet at årsregnskapet
ikke skal revideres: Ja

Grunnlag for avgivelse

År 2022: Årsregnskap er elektronisk innlevert.
År 2021: Tall er hentet fra elektronisk innlevert årsregnskap fra 2022.

Det er ikke krav til at årsregnskapet m.v. som sendes til Regnskapsregisteret er undertegnet. Kontrollen på at dette er utført ligger hos revisor/enhetens øverste organ. Sikkerheten ivaretas ved at innsender har rolle/rettighet for innsending av årsregnskapet via Altinn, og ved at det bekreftes at årsregnskapet er fastsatt av kompetent organ.

Brønnøysundregistrene, 24.04.2023



Organisasjonsnr: 986 720 294
MERCUR INVEST AS

RESULTATREGNSKAP

Beløp i: NOK	Note	2022	2021
RESULTATREGNSKAP			
Inntekter			
Salgsinntekt			2 780
Annen driftsinntekt		376 610	275 360
Sum inntekter		376 610	278 140
Kostnader			
Annen driftskostnad		180 078	106 406
Sum kostnader		180 078	106 406
Driftsresultat		196 532	171 734
Finansinntekter og finanskostnader			
Annen renteinntekt		8 330	
Annen finansinntekt			5 361
Sum finansinntekter		8 330	5 361
Rentekostnad til foretak i samme konsern		20 000	7 000
Annen rentekostnad		1 278 772	362 018
Annen finanskostnad		540	1 021
Sum finanskostnader		1 299 312	370 039
Netto finans		-1 290 982	-364 678
Ordinært resultat før skattekostnad			
Skattekostnad	1	-1 094 450	-192 944
Ordinært resultat etter skattekostnad		-56 371	-42 448
Årsresultat		-1 038 079	-150 496
Overføringer og disponeringer			
Udekket tap		-1 038 079	-150 496
Sum overføringer og disponeringer		-1 038 079	-150 496



Organisasjonsnr: 986 720 294
MERCUR INVEST AS

BALANSE

Beløp i: NOK	Note	2022	2021
BALANSE - EIENDELER			
Anleggsmidler			
Immaterielle eiendeler			
Varige driftsmidler			
Tomter, bygninger og annen fast eiendom		11 980 020	
Sum varige driftsmidler		11 980 020	
Finansielle anleggsmidler			
Andre fordringer		-499	-499
Sum finansielle anleggsmidler		-499	-499
Sum anleggsmidler		11 979 521	-499
Omløpsmidler			
Varer			
Varer		3 040 911	15 020 931
Sum varer		3 040 911	15 020 931
Fordringer			
Andre fordringer		24 320	23 820
Sum fordringer		24 320	23 820
Bankinnskudd, kontanter og lignende			
Bankinnskudd, kontanter og lignende	2	127 100	70 917
Sum bankinnskudd, kontanter og lignende		127 100	70 917
Sum omløpsmidler		3 192 331	15 115 668
SUM EIENDELER		15 171 852	15 115 169
BALANSE - EGENKAPITAL OG GJELD			
Egenkapital			
Innskutt egenkapital			
Aksjekapital (1 000 aksjer à kr 100,00)	3, 4	100 000	100 000
Annen innskutt egenkapital	4	416 000	416 000
Sum innskutt egenkapital		516 000	516 000
Opptjent egenkapital			
Udekket tap	4	1 553 145	515 066



Sum opptjent egenkapital		-1 553 145	-515 066
Sum egenkapital	4	-1 037 145	934
Gjeld			
Langsiktig gjeld			
Utsatt skatt	5	585 993	642 364
Sum avsetninger for forpliktelses		585 993	642 364
Annen langsiktig gjeld			
Gjeld til kredittinstitusjoner	6	13 689 348	13 817 510
Langsiktig konserngjeld		1 362 451	372 451
Sum annen langsiktig gjeld		15 051 799	14 189 961
Sum langsiktig gjeld		15 637 792	14 832 325
Kortsiktig gjeld			
Leverandørgjeld		27 000	281 910
Betalbar skatt			
Annen kortsiktig gjeld		544 205	
Sum kortsiktig gjeld		571 205	281 910
Sum gjeld		16 208 997	15 114 235
SUM EGENKAPITAL OG GJELD		15 171 852	15 115 169



Organisasjonsnr: 986 720 294
MERCUR INVEST AS

NOTEOPPLYSNINGER - SELSKAP - alle poster oppgitt i hele tall

Note

Regnskapsprinsipper

Årsregnskapet er satt opp i samsvar med regnskapsloven og god regnskapsskikk for små foretak. Salgsinntekter Inntektsføring ved salg av varer skjer på leveringstidspunktet. Tjenester inntektsføres etter hvert som de leveres. Klassifisering og vurdering av balanseposter Omløpsmidler og kortsiktig gjeld omfatter poster som knytter seg til varekretsløpet. For andre poster enn kundefordringer omfattes poster som forfaller til betaling innen ett år etter transaksjonsdagen. Anleggsmidler er eiendeler bestemt til varig eie og bruk. Langsiktig gjeld er gjeld som forfaller senere enn ett år etter transaksjonsdagen. Omløpsmidler vurderes til laveste av anskaffelseskost og virkelig verdi. Kortsiktig gjeld balanseføres til nominelt beløp på etableringstidspunktet. Anleggsmidler vurderes til anskaffelseskost. Varige anleggsmidler avskrives etter en fornuftig avskrivningsplan. Anleggsmidlene nedskrives til virkelig verdi ved verdifall som ikke forventes å være forbigående. Langsiktig gjeld med unntak av andre avsetninger balanseføres til nominelt beløp på etableringstidspunktet. Fordringer Kundefordringer og andre fordringer er oppført i balansen til pålydende etter fradrag for avsetning til forventet tap. Avsetning til tap gjøres på grunnlag av individuelle vurderinger av de enkelte fordringene. I tillegg gjøres det for øvrige kundefordringer en uspesifisert avsetning for å dekke antatt tap. Varebeholdninger Lager av innkjøpte varer er verdsatt til laveste av anskaffelseskost etter FIFO- prinsippet og virkelig verdi. Egentilvirkede ferdigvarer og varer under tilvirkning er vurdert til variabel tilvirkningskost. Det foretas nedskrivning for påregnelig ukurans. Varige driftsmidler Varige driftsmidler balanseføres og avskrives over driftsmidlenes levetid dersom de har antatt levetid over 3 år og har en kostpris som overstiger kr 15.000. Direkte vedlikehold av driftsmidler kostnadsføres løpende under driftskostnader, mens påkostninger eller forbedringer tillegges driftsmidlets kostpris og avskrives i takt med driftsmidlet. Forøvrig er følgende regnskapsprinsipper anvendt: FIFO-metoden for tilordning av anskaffelseskost for ombyttbare finansielle eiendeler, laveste verdis prinsipp for markedsbaserte finansielle omløpsmidler, forsikret pensjonsforpliktelse er ikke balanseført - kostnaden er lik premien, pensjonsforpliktelser knyttet til AFP-ordningen er ikke balanseført, leieavtaler er ikke balanseført, langsiktige tilvirkningskontrakter er inntektsført etter fullført kontrakt metoden, pengeposter i utenlandsk valuta er verdsatt til kursen ved regnskapsårets slutt og kostmetoden er benyttet for investeringer i datterselskap/tilknyttet selskap. Egne utgifter til forskning og utvikling og til utvikling av rettigheter er kostnadsført. Utbytte er inntektsført samme år som det er avsatt i datterselskap/tilknyttet selskap, dersom det er sannsynlig at beløpet vil mottas. Ved utbytte som overstiger andel av tilbakeholdt resultat etter kjøpet representerer den overskytende del tilbakebetaling av investert kapital, og er fratrukket investerings verdi i balansen. Skatt Skattekostnaden i resultatregnskapet omfatter både periodens betalbare skatt og endring i utsatt skatt. Utsatt skatt er beregnet med 22% på grunnlag av de midlertidige forskjeller som eksisterer mellom regnskapsmessige og skattemessige verdier, samt skattemessig underskudd til fremføring ved utgangen av regnskapsåret. Skatteøkende og skattereduserende midlertidige forskjeller som reverserer eller kan reversere i samme periode er utlignet og skattevirkningen er beregnet på nettogrunnlaget. Selskapet har ikke endret regnskapsprinsipp fra 2021 til 2022.



Note

Antall årsverk i regnskapsåret

0.00

Sum Beløp

Balanseført verdi 31.12. Varige driftsmidler Immaterielle eiend.

Konsernregnskap

Morselskapet sitt navn

Forretningskontor for morselskapet

Begrunnelse for at datterselskap er utelatt fra konsolideringen

Samlet beløp - tilknyttet selskap Årets Fjorårets

Samlet beløp - foretak i samme konsern Årets Fjorårets

Samlet beløp - foretak i samme konsern Årets Fjorårets

Samlet beløp - felles kontrollert virksomhet Årets Fjorårets

Pantstillelse Beløp

Beholdning av egne aksjer Antall Pålydende Andel av aksjek.

Note

Noteopplysninger ut over minimumskravene for små foretak

Se eventuelle andre vedlegg.



Noter 2022 MERCUR INVEST AS

Regnskapsprinsipper

Årsregnskapet er satt opp i samsvar med regnskapsloven og god regnskapsskikk for små foretak.

Salgsinntekter

Inntektsføring ved salg av varer skjer på leveringstidspunktet. Tjenester inntektsføres etter hvert som de leveres.

Klassifisering og vurdering av balanseposter

Omløpsmidler og kortsiktig gjeld omfatter poster som knytter seg til varekretsløpet. For andre poster enn kundefordringer omfattes poster som forfaller til betaling innen ett år etter transaksjonsdagen. Anleggsmidler er eiendeler bestemt til varig eie og bruk. Langsiktig gjeld er gjeld som forfaller senere enn ett år etter transaksjonsdagen.

Omløpsmidler vurderes til laveste av anskaffelseskost og virkelig verdi. Kortsiktig gjeld balanseføres til nominelt beløp på etableringstidspunktet.

Anleggsmidler vurderes til anskaffelseskost. Varige anleggsmidler avskrives etter en fornuftig avskrivningsplan. Anleggsmidlene nedskrives til virkelig verdi ved verdifall som ikke forventes å være forbigående. Langsiktig gjeld med unntak av andre avsetninger balanseføres til nominelt beløp på etableringstidspunktet.

Fordringer

Kundefordringer og andre fordringer er oppført i balansen til pålydende etter fradrag for avsetning til forventet tap. Avsetning til tap gjøres på grunnlag av individuelle vurderinger av de enkelte fordringene. I tillegg gjøres det for øvrige kundefordringer en uspesifisert avsetning for å dekke antatt tap.

Varebeholdninger

Lager av innkjøpte varer er verdsatt til laveste av anskaffelseskost etter FIFO- prinsippet og virkelig verdi. Egentilvirkede ferdigvarer og varer under tilvirkning er vurdert til variabel tilvirkningskost. Det foretas nedskrivning for påregnelig ukurans.

Varige driftsmidler

Varige driftsmidler balanseføres og avskrives over driftsmidlenes levetid dersom de har antatt levetid over 3 år og har en kostpris som overstiger kr 15.000. Direkte vedlikehold av driftsmidler kostnadsføres løpende under driftskostnader, mens påkostninger eller forbedringer tillegges driftsmidlets kostpris og avskrives i takt med driftsmidlet.

Forøvrig er følgende regnskapsprinsipper anvendt:

FIFO-metoden for tilordning av anskaffelseskost for ombyttbare finansielle eiendeler, laveste verdis prinsipp for markedsbaserte finansielle omløpsmidler, forsikret pensjonsforpliktelse er ikke balanseført - kostnaden er lik premien, pensjonsforpliktelser knyttet til AFP-ordningen er ikke balanseført, leieavtaler er ikke balanseført, langsiktige tilvirkningskontrakter er inntektsført etter fullført kontrakt metoden, pengeposter i utenlandsk valuta er verdsatt til kursen ved regnskapsårets slutt og kostmetoden er benyttet for investeringer i datterselskap/tilknyttet selskap. Egne utgifter til forskning og utvikling og til utvikling av rettigheter er kostnadsført.

Utbytte er inntektsført samme år som det er avsatt i datterselskap/tilknyttet selskap, dersom det er sannsynlig at beløpet vil mottas. Ved utbytte som overstiger andel av tilbakeholdt resultat etter kjøpet representerer den overskytende del tilbakebetaling av investert kapital, og er fratrukket investeringens verdi i balansen.

Skatt

Skattekostnaden i resultatregnskapet omfatter både periodens betalbare skatt og endring i utsatt skatt. Utsatt skatt er beregnet med 22% på grunnlag av de midlertidige forskjeller som eksisterer mellom regnskapsmessige og skattemessige verdier, samt skattemessig underskudd til fremføring ved utgangen av regnskapsåret. Skatteøkende og skattereduserende midlertidige forskjeller som reverserer eller kan reversere i samme periode er utlignet og skattevirkningen er beregnet på netto grunnlaget.

Selskapet har ikke endret regnskapsprinsipp fra 2021 til 2022.

Note 1 - Skatt

2022

2021



Ordinært resultat før skattekostnad	(1 094 450)	(192 944)
+/- Årets endring i midlertidige forskjeller	71 870	89 837
Årets skattegrunnlag	(1 022 580)	(103 107)
+/- Endring i utsatt skatt	(56 371)	(42 448)
Skattekostnad i resultatregnskapet	(56 371)	(42 448)
Betalbar skatt i balansen	0	0

Note 2 - Bankinnskudd

Posten inneholder kun frie midler.

Note 3 - Aksjekapital og aksjonærer

Aksjeklasse	Antall aksjer	Pålydende	Bokført verdi
Ordinære aksjer	1 000	100,00	100 000,00
Sum	1 000		100 000,00

Aksjeeier	Antall aksjer	Eierandel	Aksjeklasse
PROPERTY KNOWLEDGE AS	1 000	100,00%	Ordinære aksjer
Totalt antall aksjer	1 000	100,00%	

Note 4 - Egenkapital

	Aksjekapital	Annen innsk. EK	Udekket tap	Sum
Egenkapital 01.01.2022	100 000	416 000	(515 066)	934
Årets resultat			(1 038 079)	(1 038 079)
Egenkapital 31.12.2022	100 000	416 000	(1 553 145)	(1 037 145)

Note 5 - Midl. forskjeller - Utsatt skatt/skattefordel

Utsatt skatt/utsatt skattefordel i balansen avsettes på grunnlag av forskjeller mellom regnskapsmessige og skattemessige verdier i henhold til norsk regnskapsstandard for skatt. Midlertidige skatteøkende og skattereduserende forskjeller som kan utlignes er nettoført.

Midlertidige forskjeller knyttet til:	01.01.2022	31.12.2022	Endring
Gevinst- og tapskonto	359 340	287 470	71 870
Skattemessig fremførbart underskudd	(103 107)	(1 125 687)	1 022 580
Netto forskjeller	256 233	(838 217)	1 094 450
Skattereduserende forskjeller som ikke kan utlignes	0	838 217	(838 217)
Sum midlertidige forskjeller	256 233	0	256 233
Utsatt skattefordel 31.12.22. basert på 22%	56 371	0	56 371

Ut fra forsiktighetshensyn balanseføres ikke utsatt skattefordel på kr 184 408

Note 6 - Pantstillelser og garantier

Spesifikasjon	2022	2021
Obligasjonslån		
Gjeld til kredittinstitusjoner	13 689 348	13 817 510
Øvrig langsiktig gjeld (inkl. finansiell leasing)		
Sum	13 689 348	13 817 510

Balanseført verdi av eiendeler pantsatt for egen gjeld 15 020 931 15 020 931



Selskapets varer er stilt som sikkerhet for annet selskap i konsernet, begrenset oppad til

Sum	15 020 931	15 020 931
------------	-------------------	-------------------

Av langsiktig gjeld på kr 13 689 348 forfaller kr 7 000 000 om mer enn 5 år.

Note 7 - Antall årsverk

Selskapet har ikke hatt noen årsverk sysselsatt i regnskapsåret.

Note 8 - Fortsatt drift

Forutsetningen om fortsatt drift er til stede, og årsregnskapet for 2022 er satt opp under denne forutsetning.



Resultatregnskap for 2022
MERCUR INVEST AS

	Note	2022	2021
Salgsinntekt		0	2 780
Annen driftsinntekt		376 610	275 360
Sum driftsinntekter		376 610	278 140
Annen driftskostnad		(180 078)	(106 406)
Sum driftskostnader		(180 078)	(106 406)
Driftsresultat		196 532	171 734
Annen renteinntekt		8 330	0
Annen finansinntekt		0	5 361
Sum finansinntekter		8 330	5 361
Rentekostnad til foretak i samme konsern		(20 000)	(7 000)
Annen rentekostnad		(1 278 772)	(362 018)
Annen finanskostnad		(540)	(1 021)
Sum finanskostnader		(1 299 312)	(370 039)
Netto finans		(1 290 982)	(364 678)
Resultat før skattekostnad		(1 094 450)	(192 944)
Skattekostnad	1	56 371	42 448
Arsresultat		(1 038 079)	(150 496)
Overføringer			
Udekket tap		(1 038 079)	(150 496)
Sum		(1 038 079)	(150 496)



Balanse pr. 31. desember 2022
MERCUR INVEST AS


	Note	2022	2021
EIENDELER			
Anleggsmidler			
Varige driftsmidler			
Tomter, bygninger og annen fast eiendom		11 980 020	0
Sum varige driftsmidler		11 980 020	0
Finansielle anleggsmidler			
Andre fordringer		(499)	(499)
Sum finansielle anleggsmidler		(499)	(499)
Sum anleggsmidler		11 979 521	(499)
Omløpsmidler			
Varer			
Varer		3 040 911	15 020 931
Sum varer		3 040 911	15 020 931
Fordringer			
Andre fordringer		24 320	23 820
Sum fordringer		24 320	23 820
Bankinnskudd, kontanter og lignende	2	127 100	70 917
Sum bankinnskudd, kontanter og lignende		127 100	70 917
Sum omløpsmidler		3 192 331	15 115 668
Sum eiendeler		15 171 852	15 115 169



Balanse pr. 31. desember 2022
MERCUR INVEST AS

	Note	2022	2021
EGENKAPITAL OG GJELD			
Egenkapital			
Innskutt egenkapital			
Aksjekapital (1 000 aksjer à kr 100,00)	3, 4	100 000	100 000
Annen innskutt egenkapital	4	416 000	416 000
Sum innskutt egenkapital		516 000	516 000
Opptjent egenkapital			
Udekket tap	4	(1 553 145)	(515 066)
Sum opptjent egenkapital		(1 553 145)	(515 066)
Sum egenkapital	4	(1 037 145)	934
Gjeld			
Avsetning for forpliktelser			
Utsatt skatt	5	585 993	642 364
Sum avsetning for forpliktelser		585 993	642 364
Annen langsiktig gjeld			
Gjeld til kredittinstitusjoner	6	13 689 348	13 817 510
Langsiktig konserngjeld		1 362 451	372 451
Sum annen langsiktig gjeld		15 051 799	14 189 961
Sum langsiktig gjeld		15 637 792	14 832 325
Kortsiktig gjeld			
Leverandørgjeld		27 000	281 910
Betalbar skatt	1	0	0
Annen kortsiktig gjeld		544 205	0
Sum kortsiktig gjeld		571 205	281 910
Sum gjeld		16 208 997	15 114 235
Sum egenkapital og gjeld		15 171 852	15 115 169

Kopervik 01 april 2023


Gunnar Hop
Styres leder / Daglig leder


Lars Sigvart Hop
Styremedlem



Generalforsamlingsprotokoll MERCUR INVEST AS

Den 01 april 2023 ble det avholdt ordinær generalforsamling i Mercur Invest AS.

Følgende aksjonærer var til stede:

Aksjonær:	Antall aksjer:
Property Knowledge AS	1000

hvilket representerte 100 % av den samlede aksjekapital.

Dessuten møtte styremedlem Lars Sigvart Hop.

Den ordinære generalforsamling ble erklært lovlig innkalt og åpnet av styrets leder som opptok fortegnelse over møtende aksjonærer som gjengitt ovenfor. Da det etter forespørsel ikke kom innvendinger til innkallingen eller dagsorden ble generalforsamlingen erklært lovlig satt.

Lars Sigvart Hop ble valgt til møteleder, og Lars Sigvart Hop ble valgt til å undertegne protokollen sammen med møteleder.

Årsregnskapet for år 2022 ble lagt frem. Årsregnskapet for regnskapsåret 2022 ble godkjent.

Generalforsamlingen godkjente at årets underskudd overføres mot udekket tap. Det ble besluttet ikke å utbetale aksjeutbytte for 2022.

Som nytt styre ble gjenvalgt


Styreleder: Gunnar Hop


Medlem: Lars Sigvart Hop

Samtlige beslutninger var enstemmige.

Det forelå ikke noe mer til behandling, og generalforsamlingen ble hevet.

Stavanger, 01 april 2023


Styreleder


Aksjonær