



ÅRSREGNSKAPET FOR REGNSKAPSÅRET 2020 - GENERELL INFORMASJON

Enheten

Organisasjonsnummer: 945 062 215
Organisasjonsform: Aksjeselskap
Foretaksnavn: KAPITA AS
Forretningsadresse: Møllegata 71
4008 STAVANGER

Regnskapsår

Årsregnskapets periode: 01.01.2020 - 31.12.2020

Konsern

Morselskap i konsern: Ja
Konsernregnskap lagt ved: Nei

Regnskapsregler

Regler for små foretak benyttet: Ja
Benyttet ved utarbeidelsen av årsregnskapet til selskapet: Regnskapslovens alminnelige regler

Årsregnskapet fastsatt av kompetent organ

Bekreftet av representant for selskapet: Geir Olav Ottesen
Dato for fastsettelse av årsregnskapet: 10.06.2021

Grunnlag for avgivelse

År 2020: Årsregnskapet er elektronisk innlevert
År 2019: Tall er hentet fra elektronisk innlevert årsregnskap fra 2020

Det er ikke krav til at årsregnskapet m.v. som sendes til Regnskapsregisteret er undertegnet. Kontrollen på at dette er utført ligger hos revisor/enhetens øverste organ. Sikkerheten ivaretas ved at innsender har rolle/rettighet for innsending av årsregnskapet via Altinn, og ved at det bekreftes at årsregnskapet er fastsatt av kompetent organ.

Brønnøysundregistrene, 24.07.2022



Resultatregnskap

Beløp i: NOK	Note	2020	2019
RESULTATREGNSKAP			
Inntekter			
Salgsinntekt		1 332 688	1 502 892
Annen driftsinntekt		474 170	1 457 627
Sum inntekter		1 806 857	2 960 518
Kostnader			
Lønnskostnad	2	2 922 024	2 985 362
Avskrivning	6		
Nedskrivning av varige driftsmidler og immaterielle eiendeler	6		
Annen driftskostnad	2	1 118 179	1 292 770
Sum kostnader		4 040 203	4 278 131
Driftsresultat		-2 233 346	-1 317 613
Finansinntekter og finanskostnader			
Inntekt på investering i datterselskap	3	11 554 500	12 813 000
Annen renteinntekt		276 967	142 289
Annen finansinntekt		2 320 292	41 776 581
Verdiøkning markedsbaserte omløpsmidler	5	9 807 755	1 254 639
Sum finansinntekter		23 959 514	55 986 509
Verdireduksjon markedsbaserte omløpsmidler	5		
Nedskrivning av finansielle eiendeler	3	568 000	
Annen rentekostnad		680 910	1 075 425
Annen finanskostnad		1 313	
Sum finanskostnader		1 250 223	1 075 425
Netto finans		22 709 291	54 911 084
Ordinært resultat før skattekostnad		20 475 945	53 593 471
Skattekostnad på ordinært resultat	7	1 331 116	294 230
Ordinært resultat etter skattekostnad		19 144 829	53 299 241
Årsresultat		19 144 829	53 299 241



Resultatregnskap

Beløp i: NOK	Note	2020	2019
Årsresultat etter minoritetsinteresser		19 144 829	53 299 241
Totalresultat		19 144 829	53 299 241
Overføringer og disponeringer			
Ordinært utbytte	11	5 000 000	
Overført annen egenkapital	11	14 144 829	53 299 241
Sum overføringer og disponeringer		19 144 829	53 299 241



Balanse

Beløp i: NOK	Note	2020	2019
BALANSE - EIENDELER			
Anleggsmidler			
Immaterielle eiendeler			
Utsatt skattefordel	7		
Varige driftsmidler			
Tomter, bygninger o.a. fast eiendom	6	42 484 200	33 142 633
Maskiner og anlegg	6		
Skip og flytende installasjoner	6		
Driftsløsøre, inventar o.a. utstyr	6		
Sum varige driftsmidler		42 484 200	33 142 633
Finansielle anleggsmidler			
Investering i datterselskap	3	72 539 228	5 703 714
Lån til foretak i samme konsern		5 674 087	5 303 600
Investeringer i tilknyttet selskap	3	2 367 420	2 367 420
Lån til tilknyttet selskap og felles kontrollert virksomhet		8 305 459	8 275 459
Investering i aksjer og andeler	4	5 348 893	6 535 933
Andre langsiktige fordringer		150 000	149 892
Sum finansielle anleggsmidler		94 385 087	28 336 019
Sum anleggsmidler		136 869 288	61 478 652
Omløpsmidler			
Varer			
Fordringer			
Kundefordringer	10	111 000	67 188
Andre kortsiktige fordringer	10	18 452 993	19 323 070
Sum fordringer		18 563 993	19 390 258
Investeringer			
Markedsbaserte aksjer	5	34 375 850	21 496 816
Sum investeringer		34 375 850	21 496 816
Bankinnskudd, kontanter og lignende			



Balanse

Beløp i: NOK	Note	2020	2019
Bankinnskudd, kontanter o.l.	8	11 504 622	20 737 862
Sum bankinnskudd, kontanter og lignende		11 504 622	20 737 862
Sum omløpsmidler		64 444 465	61 624 935
SUM EIENDELER		201 313 753	123 103 587

BALANSE - EGENKAPITAL OG GJELD

Egenkapital

Innskutt egenkapital

Aksjekapital	11, 12	11 447 476	11 447 476
Overkurs	11	4 894 704	4 894 704
Annen innskutt egenkapital	11	6 620 659	6 620 659
Sum innskutt egenkapital		22 962 840	22 962 840

Opptjent egenkapital

Annen egenkapital	11	81 802 384	67 657 555
Sum opptjent egenkapital		81 802 384	67 657 555

Sum egenkapital

104 765 224 **90 620 395**

Gjeld

Langsiktig gjeld

Utsatt skatt	7	569 167	548 043
Sum avsetninger for forpliktelser		569 167	548 043

Annen langsiktig gjeld

Gjeld til kredittinstitusjoner	9	86 102 500	15 387 650
Langsiktig konserngjeld			15 289 260
Sum annen langsiktig gjeld		86 102 500	30 676 910

Sum langsiktig gjeld

86 671 667 **31 224 953**

Kortsiktig gjeld

Leverandørgjeld		178 429	91 828
Betalbar skatt	7	1 056 466	
Skyldig offentlige avgifter		372 632	408 477



Balanse

Beløp i: NOK	Note	2020	2019
Utbytte	11	5 000 000	
Kortsiktig konserngjeld	10	1 268 856	
Annen kortsiktig gjeld	10	2 000 479	757 935
Sum kortsiktig gjeld		9 876 862	1 258 240
Sum gjeld		96 548 529	32 483 193
SUM EGENKAPITAL OG GJELD		201 313 753	123 103 587
POSTER UTENOM BALANSEN			
Garantistillelser	9		
Pantstillelser	9		



Brønnøysundregistrene

ÅRSREGNSKAP FOR REGNSKAPSÅRET 2020 - GENERELL INFORMASJON

Journalnummer: 2021 648487

Enheten

Organisasjonsnummer: 945 062 215
Organisasjonsform: Aksjeselskap
Foretaksnavn: KAPITA AS
Forretningsadresse: Møllegata 71
4008 STAVANGER

Regnskapsår

Årsregnskapets periode: 01.01.2020 - 31.12.2020

Konsern

Morselskap i konsern: Ja
Konsernregnskap lagt ved: Nei

Regnskapsregler

Regler for små foretak benyttet: Ja
Benyttet ved utarbeidelsen av
årsregnskapet til selskapet: Regnskapslovens alminnelige regler

Årsregnskapet fastsatt av kompetent organ

Bekreftet av representant for selskapet: Geir Olav Ottesen
Dato for fastsettelse av årsregnskapet: 10.06.2021

Revisjon

Ekstern autorisert regnskapsfører har i løpet av regnskapsåret bistått ved den løpende regnskapsføringen eller utført andre tjenester for selskapet enn å utarbeide årsregnskapet: Ja

Grunnlag for avgivelse

År 2020: Årsregnskap er elektronisk innlevert.
År 2019: Tall er hentet fra elektronisk innlevert årsregnskap fra 2020.

Det er ikke krav til at årsregnskapet m.v. som sendes til Regnskapsregisteret er undertegnet. Kontrollen på at dette er utført ligger hos revisor/enhetens øverste organ. Sikkerheten ivaretas ved at innsender har rolle/rettighet for innsending av årsregnskapet via Altinn, og ved at det bekreftes at årsregnskapet er fastsatt av kompetent organ.

Brønnøysundregistrene, 28.08.2021



Organisasjonsnr: 945 062 215
KAPITA AS

RESULTATREGNSKAP

Beløp i: NOK	Note	2020	2019
RESULTATREGNSKAP			
Inntekter			
Salgsinntekt		1 332 688	1 502 892
Annen driftsinntekt		474 170	1 457 627
Sum inntekter		1 806 857	2 960 518
Kostnader			
Lønnskostnad	2	2 922 024	2 985 362
Avskrivning	6		
Nedskrivning av varige driftsmidler og immaterielle eiendeler	6		
Annen driftskostnad	2	1 118 179	1 292 770
Sum kostnader		4 040 203	4 278 131
Driftsresultat		-2 233 346	-1 317 613
Finansinntekter og finanskostnader			
Inntekt på investering i datterselskap	3	11 554 500	12 813 000
Annen renteinntekt		276 967	142 289
Annen finansinntekt		2 320 292	41 776 581
Verdiøkning markedsbaserte omløpsmidler	5	9 807 755	1 254 639
Sum finansinntekter		23 959 514	55 986 509
Verdireduksjon markedsbaserte omløpsmidler	5		
Nedskrivning av finansielle eiendeler	3	568 000	
Annen rentekostnad		680 910	1 075 425
Annen finanskostnad		1 313	
Sum finanskostnader		1 250 223	1 075 425
Netto finans		22 709 291	54 911 084
Ordinært resultat før skattekostnad			
Skattekostnad på ordinært resultat	7	1 331 116	294 230
Ordinært resultat etter skattekostnad		19 144 829	53 299 241
Årsresultat		19 144 829	53 299 241
Årsresultat etter minoritetsinteresser		19 144 829	53 299 241



Totalresultat		19 144 829	53 299 241
Overføringer og disponeringer			
Ordinært utbytte	11	5 000 000	
Overført annen egenkapital	11	14 144 829	53 299 241
Sum overføringer og disponeringer		19 144 829	53 299 241



Organisasjonsnr: 945 062 215
KAPITA AS

BALANSE

Beløp i: NOK	Note	2020	2019
BALANSE - EIENDELER			
Anleggsmidler			
Immaterielle eiendeler			
Utsatt skattefordel	7		
Varige driftsmidler			
Tomter, bygninger o.a.			
fast eiendom	6	42 484 200	33 142 633
Maskiner og anlegg	6		
Skip og flytende			
installasjoner	6		
Driftsløsøre, inventar o.			
a. utstyr	6		
Sum varige driftsmidler		42 484 200	33 142 633
Finansielle anleggsmidler			
Investering i datterselskap	3	72 539 228	5 703 714
Lån til foretak i samme			
konsern		5 674 087	5 303 600
Investeringer i			
tilknyttet selskap	3	2 367 420	2 367 420
Lån til tilknyttet			
selskap og felles			
kontrollert virksomhet		8 305 459	8 275 459
Investering i aksjer og			
andeler	4	5 348 893	6 535 933
Andre langsiktige			
fordringer		150 000	149 892
Sum finansielle		94 385 087	28 336 019
anleggsmidler			
Sum anleggsmidler		136 869 288	61 478 652
Omløpsmidler			
Varer			
Fordringer			
Kundefordringer	10	111 000	67 188
Andre kortsiktige			
fordringer	10	18 452 993	19 323 070
Sum fordringer		18 563 993	19 390 258
Investeringer			
Markedsbaserte aksjer	5	34 375 850	21 496 816
Sum investeringer		34 375 850	21 496 816
Bankinnskudd, kontanter			
og lignende			
Bankinnskudd, kontanter o.			
l.	8	11 504 622	20 737 862



Sum bankinnskudd, kontanter og lignende		11 504 622	20 737 862
Sum omløpsmidler		64 444 465	61 624 935
SUM EIENDELER		201 313 753	123 103 587
BALANSE - EGENKAPITAL OG GJELD			
Egenkapital			
Innskutt egenkapital			
Aksjekapital	11, 12	11 447 476	11 447 476
Overkurs	11	4 894 704	4 894 704
Annen innskutt egenkapital	11	6 620 659	6 620 659
Sum innskutt egenkapital		22 962 840	22 962 840
Opptjent egenkapital			
Annen egenkapital	11	81 802 384	67 657 555
Sum opptjent egenkapital		81 802 384	67 657 555
Sum egenkapital		104 765 224	90 620 395
Gjeld			
Langsiktig gjeld			
Utsatt skatt	7	569 167	548 043
Sum avsetninger for forpliktelser		569 167	548 043
Annen langsiktig gjeld			
Gjeld til			
kredittinstitusjoner	9	86 102 500	15 387 650
Langsiktig konserngjeld			15 289 260
Sum annen langsiktig gjeld		86 102 500	30 676 910
Sum langsiktig gjeld		86 671 667	31 224 953
Kortsiktig gjeld			
Leverandørgjeld		178 429	91 828
Betalbar skatt	7	1 056 466	
Skyldig offentlige avgifter		372 632	408 477
Utbytte	11	5 000 000	
Kortsiktig konserngjeld	10	1 268 856	
Annen kortsiktig gjeld	10	2 000 479	757 935
Sum kortsiktig gjeld		9 876 862	1 258 240
Sum gjeld		96 548 529	32 483 193
SUM EGENKAPITAL OG GJELD		201 313 753	123 103 587
POSTER UTENOM BALANSEN			
Garantistillelser	9		
Pantstillelser	9		



Organisasjonsnr: 945 062 215
KAPITA AS

NOTEOPPLYSNINGER - SELSKAP - alle poster oppgitt i hele tall

Note
2

Antall årsverk i regnskapsåret

Virksomheten har hatt følgende antall årsverk:
3.00



Årsregnskap 2020 Kapita AS

Org.nr.: 945 062 215



Kapita AS

Resultatregnskap

	Note	2020	2019
Driftsinntekter			
Salgsinntekt		1 332 688	1 502 892
Annen driftsinntekt		474 170	1 457 627
Sum driftsinntekter		1 806 857	2 960 518
Driftskostnader			
Lønnskostnad	2	2 922 024	2 985 362
Annen driftskostnad	2	1 118 179	1 292 770
Sum driftskostnader		4 040 203	4 278 131
Driftsresultat		-2 233 346	-1 317 613
Finansinntekter og finanskostnader			
Inntekt på investering i datterselskap	3	11 554 500	12 813 000
Renteinntekt		276 967	142 289
Annen finansinntekt		2 320 292	41 776 581
Verdøkning markedsbaserte omløpsmidler	5	9 807 755	1 254 639
Nedskrivning av finansielle eiendeler	3	568 000	0
Rentekostnad		680 910	1 075 425
Annen finanskostnad		1 313	0
Resultat av finansposter		22 709 291	54 911 084
Ordinært resultat før skattekostnad		20 475 945	53 593 471
Skattekostnad på ordinært resultat	7	1 331 116	294 230
Årsresultat		19 144 829	53 299 241
Overføringer			
Avsatt til utbytte	11	5 000 000	0
Overført annen egenkapital	11	14 144 829	53 299 241
Sum overføringer		19 144 829	53 299 241



Kapita AS

Balansen 31.12.

EIENDELER	Note	2020	2019
Anleggsmidler			
Varige driftsmidler			
Tomter, bygninger o.a. fast eiendom	6	42 484 200	33 142 633
Sum varige driftsmidler		42 484 200	33 142 633
Finansielle driftsmidler			
Investering i datterselskap	3	72 539 228	5 703 714
Lån til foretak i samme konsern		5 674 087	5 303 600
Investering i tilknyttet selskap	3	2 367 420	2 367 420
Lån til tilknyttet selskap og felles kontrollert virksomhet		8 305 459	8 275 459
Investering i aksjer og andeler	4	5 348 893	6 535 933
Andre langsiktige fordringer		150 000	149 892
Sum finansielle anleggsmidler		94 385 087	28 336 019
Sum anleggsmidler		136 869 288	61 478 652
Omløpsmidler			
Fordringer			
Kundefordringer	10	111 000	67 188
Andre kortsiktige fordringer	10	18 452 993	19 323 070
Sum fordringer		18 563 993	19 390 258
Investeringer			
Markedsbaserte aksjer	5	34 375 850	21 496 816
Sum investeringer		34 375 850	21 496 816
Bankinnskudd, kontanter o.l.	8	11 504 622	20 737 862
Sum omløpsmidler		64 444 465	61 624 935
SUM EIENDELER		201 313 753	123 103 587



Kapita AS

Balansen 31.12.

EGENKAPITAL OG GJELD	Note	2020	2019
Innskutt egenkapital			
Aksjekapital	11, 12	11 447 476	11 447 476
Overkurs	11	4 894 704	4 894 704
Annen innskutt kapital	11	6 620 659	6 620 659
Sum innskutt egenkapital		22 962 840	22 962 840
Opptjent egenkapital			
Annen egenkapital	11	81 802 384	67 657 555
Sum opptjent egenkapital		81 802 384	67 657 555
Sum egenkapital		104 765 224	90 620 395
Gjeld			
Avsetning for forpliktelser			
Utsatt skatt	7	569 167	548 043
Sum avsetning for forpliktelser		569 167	548 043
Annen langsiktig gjeld			
Gjeld til kredittinstitusjoner	9	86 102 500	15 387 650
Gjeld til foretak i samme konsern		0	15 289 260
Sum annen langsiktig gjeld		86 102 500	30 676 910
Kortsiktig gjeld			
Leverandørgjeld		178 429	91 828
Betalbar skatt	7	1 056 466	0
Skyldig offentlige avgifter		372 632	408 477
Gjeld til foretak i samme konsern	10	1 268 856	0
Utbytte	11	5 000 000	0
Annen kortsiktig gjeld	10	2 000 479	757 935
Sum kortsiktig gjeld		9 876 862	1 258 240
Sum gjeld		96 548 529	32 483 193
SUM EGENKAPITAL OG GJELD		201 313 753	123 103 587

Stavanger, 10.06.2021

Styret i Kapita AS

Espen Ottesen
styreleder

Geir Olav Ottesen
styremedlem

Gaute Ottesen
styremedlem/daglig leder

Kapita AS

Side 4



Kapita AS

Noter til årsregnskapet for 2020

Note 1 Regnskapsprinsipper

Årsregnskapet er satt opp i samsvar med regnskapsloven og NRS 8 - God regnskapsskikk for små foretak.

Inntekts- og kostnadsføringstidspunkt (sammenstilling)

Inntekt resultatføres som hovedregel når den er opptjent. Utgifter sammenstilles med og kostnadsføres samtidig med de inntekter utgiftene kan henføres til. Utgifter som ikke kan henføres direkte til inntekter, kostnadsføres når de påløper.

Eiendeler og gjeld

Eiendeler/gjeld som knytter seg til varekretsløpet og poster som forfaller til betaling innen ett år etter balansedagen, er klassifisert som omløpsmidler/kortsiktig gjeld. Vurdering av omløpsmidler/kortsiktig gjeld skjer til laveste/høyeste verdi av anskaffelseskost og virkelig verdi. Virkelig verdi er definert som antatt fremtidig salgspris redusert med forventede salgskostnader. Andre eiendeler er klassifisert som anleggsmidler. Vurdering av anleggsmidler skjer til anskaffelseskost. Anleggsmidler som forringes avskrives. Dersom det finner sted en verdiendring som ikke er forbigående, foretas en nedskrivning av anleggsmidlet. Tilsvarende prinsipper legges normalt til grunn for gjeldsposter.

Klassifisering og vurdering av anleggsmidler

Anleggsmidler omfatter eiendeler bestemt til varig eie og bruk. Anleggsmidler er vurdert til anskaffelseskost. Varige driftsmidler balanseføres og avskrives over driftsmidlets økonomiske levetid. Varige driftsmidler nedskrives til gjenvinnbart beløp ved verdifall som forventes ikke å være forbigående. Gjenvinnbart beløp er det høyeste av netto salgsverdi og verdi i bruk. Verdi i bruk er nåverdi av fremtidige kontantstrømmer knyttet til eiendelen. Nedskrivningen reverseres når grunnlaget for nedskrivningen ikke lenger er til stede.

Klassifisering og vurdering av omløpsmidler

Omløpsmidler og kortsiktig gjeld omfatter normalt poster som forfaller til betaling innen ett år etter balansedagen, samt poster som knytter seg til varekretsløpet. Omløpsmidler vurderes til laveste verdi av anskaffelseskost og virkelig verdi.

Investering i datterselskap

Investering i datterselskap vurderes etter kostmetoden og er balanseført til anskaffelseskost med mindre nedskrivning har vært nødvendig. Det er foretatt nedskrivning til virkelig verdi når verdifall skyldes årsaker som ikke kan forventes å være forbigående og det må anses nødvendig etter god regnskapsskikk. Nedskrivninger er reversert når grunnlaget for nedskrivning ikke lenger er til stede.

Utbytte, konsernbidrag og andre utdelinger fra datterselskap er inntektsført samme år som det er avsatt i givers regnskap. Overstiger utbytte / konsernbidraget andelen av opptjent resultat etter anskaffelsestidspunktet, representerer den overskytende del tilbakebetaling av investert kapital, og utdelingene er fratrukket investeringens verdi i balansen til morselskapet.

Investering i datterselskap og andre selskap

Investering i datterselskap og andre selskap klassifisert som finansielle anleggsmidler, er vurdert til anskaffelseskost. Investeringen blir nedskrevet til virkelig verdi dersom verdifallet ikke er forbigående.

Markedsbaserte aksjer og andeler

Aksjer og andeler klassifisert som omløpsmidler er balanseført til virkelig verdi pr. 31.12.

Fordringer

Kundefordringer og andre fordringer oppføres til pålydende etter fradrag for avsetning til forventet tap. Avsetning til tap gjøres på grunnlag av en individuell vurdering av de enkelte fordringene.



Kapita AS

Noter til årsregnskapet for 2020

Skatt

Skattekostnaden i resultatregnskapet omfatter både periodens betalbare skatt og endring i utsatt skatt. Utsatt skatt er beregnet med 22 % på grunnlag av de midlertidige forskjeller som eksisterer mellom regnskapsmessige og skattemessige verdier, samt ligningsmessig underskudd til fremføring ved utgangen av regnskapsåret. Skatteøkende og skattereduserende midlertidige forskjeller som reverserer eller kan reverseres i samme periode er utlignet og nettoført.



Kapita AS

Noter til årsregnskapet for 2020

Note 2 Lønnskostnader og ytelser, godtgjørelser til daglig leder, styret og revisor

Lønnskostnader	2020	2019
Lønninger	2 340 083	2 387 035
Arbeidsgiveravgift	354 038	371 198
Pensjonskostnader	223 813	224 878
Andre ytelser	4 089	2 250
Sum	2 922 024	2 985 362

Gjennomsnittlig antall årsverk 3 3

Daglig leder

Det er i 2020 utbetalt lønn til daglig leder med kr 971 816. Daglig leder har i tillegg mottatt annen godtgjørelse med kr 10 944 og fått dekket premie til obligatorisk tjenestepensjon med kr 90 000.

Obligatorisk Tjenestepensjon

Selskapet er pliktig til å ha tjenestepensjonsordning etter lov om obligatorisk tjenestepensjon. Selskapets pensjonsordninger tilfredsstiller kravene i denne lov.

Styrehonorar

Det er i 2020 ikke utbetalt styrehonorar.

Revisor

Revisjonshonorar er kostnadsført med kr 67 750 ink. mva. I tillegg kommer honorar for bistand med utarbeidelse av årsregnskap og ligningspapirer og annen bistand med kr 70 765 ink. mva.



Kapita AS

Noter til årsregnskapet for 2020

Note 3 Aksjer i datterselskap og tilnyttet selskap

	Forretnings kontor	Eierandel	Balanseført verdi	Resultat 2020	Egenkapital 31.12.2020
Eikeskogvegen 30 AS	Stavanger	100%	100 000	1 183 189	40 712 787
Gebeco AS	Stavanger	100%	2 943 984	193 846	1 003 006
Langgaten 31 AS	Stavanger	100%	239 000	-145 979	448 031
Vardehei Utbygging AS	Stavanger	100%	0	620 629	48 780
Transvision Sweden	Sverige	100%	0	0	11 321
Plataa Eiendom AS	Stavanger	100%	2 000 730	-22 518	2 014 913
Vassbotnen Eiendom AS	Stavanger	100%	41 696 113	1 795 595	4 935 295
BTKA AS	Stavanger	100%	25 323 534	1 431 336	359 605
Tomteutvikling 45 AS	Sogndalen	45%	782 340	-29 281	1 841 254
Tomt 103 AS	Stavanger	50%	1 585 080	877 261	2 210 897
Totalt			74 670 781		

Aksjene i datterselskap er nedskrevet med kr 8 202 086 mill. pr. 31.12.2020 iht. foretatt vurdering av virkelig verdi. Det er kostnadsført kr 1 083 000 av nedskrivningen i årsregnskapet for 2020. Resten av nedskrivningen er kostnadsført tidligere år.

Kapita AS har i 2020 inntektsført mottatt utbytte/konsernbidrag fra datterselskap med kr 11 554 500.

Det er inntektsført kr 515 000 i tilbakeføring av tidligere års nedskrivning av fordringer mot datterselskap i årsregnskapet for 2020.

Note 4 Investering i andre aksjer og andeler

Kapita AS har pr. 31.12.2020 eierandeler i følgende selskaper:

	Kostpris	Balanseført verdi
Investering i aksjer og andeler	11 052 108	5 348 893
Sum		5 348 893

Det er kostnadsført en nedskrivning av andre aksjer med kr 5 703 215 pr 31.12.2020. Nedskrivningen er i sin helhet kostnadsført tidligere år.

Note 5 Investering i markedsbaserte aksjer og andre finansielle instrumenter

Kapita AS har investert i aksjer, aksjefond og obligasjoner klassifisert som markedsbaserte omløpsmidler. Samlet kostpris på investeringene pr. 31.12.2020 utgjør kr 23 313 918. Bokført verdi på investeringene pr. 31.12.2020 utgjør kr 34 375 850. Urealisert verdistigning på investeringene er i 2020 inntektsført med kr 9 807 755.



Kapita AS

Noter til årsregnskapet for 2020

Note 6 Varige driftsmidler

	Tomter	Eiendom	Sum varige driftsmidler
Anskaffelseskost 01.01.2020	275 033	34 339 219	34 614 252
Tilgang kjøpte driftsmidler	0	9 341 567	9 341 567
Anskaffelseskost 31.12.2020	275 033	43 680 786	43 955 819
Akkumulerte nedskrivninger 01.01.2020	275 033	1 196 586	1 471 619
Akkumulerte avskrivninger 31.12.2020	275 033	1 196 586	1 471 619
Bokført verdi 31.12.2020	0	42 484 200	42 484 200
Avskrivningsplan	Lineær	Lineær	
Avskrivningssatser	0 %	0 %	

Note 7 Skatt

	2020	2019
Årets skattekostnad		
Betalbar skatt	1 056 466	0
Skatt av avgitt konsernbidrag	253 526	0
Endring i utsatt skatt	21 124	294 230
Sum skattekostnad	1 331 116	294 230

Beregning av årets skattegrunnlag

Resultat før skatt	20 475 945	53 593 471
Permanente forskjeller	-125 674	19 538
Eks utbytte	-3 000 000	-8 600 000
Avgitt konsernbidrag	-1 152 393	0
Verdiregulering aksjer	-9 239 755	-1 254 639
Endring i midlertidige forskjeller	368 409	1 267 575
Gevinst salg aksjer	-2 059 990	-41 775 311
Benyttet fremførbart underskudd	-464 425	-3 250 633
Årets skattegrunnlag	4 802 117	0

Betalbar skatt	1 056 466	0
-----------------------	------------------	----------

Spesifikasjon av grunnlag for utsatt skatt / utsatt skattefordel

Fordringer	0	-645 650
Anleggsmidler	-1 469 099	-1 469 099
Gevinst- og tapskonto	4 056 221	5 070 280
Fremførbart underskudd	0	-464 425
Sum grunnlag utsatt skatt/utsatt skattefordel	2 587 122	2 491 106
Utsatt skatt/utsatt skattefordel (-)	569 167	548 043
Skattesats	22 %	22 %

Kapita AS

Side 9



Kapita AS

Noter til årsregnskapet for 2020

Note 8 Bankinnskudd

Innestående midler på skattetrekkkonto (bundne midler) er på kr 107 739.

Note 9 Langsiktig gjeld, pantstillelser og garantier mv.

	2020	2019
Pantsikret gjeld, pantstillelser og garantier		
Langsiktig gjeld til kredittinstitusjoner	86 102 500	15 387 650
Sum	86 102 500	15 387 650

Balansført verdi av eiendeler stillet som sikkerhet

Faste eiendommer	28 913 455	19 600 295
Aksjer	74 906 648	8 071 134
Kundefordringer	111 000	67 188
Sum	103 931 103	27 738 617

Av den langsiktige gjelden til kredittinstitusjoner forfaller kr 7 200 000 til betaling mer enn fem år etter regnskapsårets slutt.

Note 10 Mellomværende med foretak i samme konsern / nærstående parter

	2020	2019
Fordringer		
Andre langsiktige fordringer	5 674 087	5 303 600
Kundefordringer	70 000	70 000
Andre kortsiktige fordringer	4 179 500	19 223 000
Sum fordringer	9 923 587	24 596 600
Gjeld		
Avgitt konsernbidrag	1 152 393	0
Gjeld til foretak i samme konsern	1 268 856	15 289 260
Sum gjeld	2 421 249	15 289 260

Note 11 Egenkapital

	Aksjekapital	Overkurs	Annen Innskutt egenkapital	Annen egenkapital	Sum egenkapital
Egenkapital 01.01.2020	11 447 476	4 894 704	6 620 659	67 657 555	90 620 395
Årets resultat				19 144 829	19 144 829
Utbytte				-5 000 000	-5 000 000
Egenkapital 31.12.2020	11 447 476	4 894 704	6 620 659	81 802 384	104 765 224

Kapita AS

Side 10



Kapita AS




Noter til årsregnskapet for 2020

Note 12 Antall aksjer, aksjeeiere m.v

	Antall	Pålydende	Balanseført
Aksjekapital			
Ordinære aksjer	11 447 476	1	11 447 476
Alle aksjene gir samme rettigheter i selskapet			
	Ordinære aksjer	Sum	Eier- og stemmeandel
Aksjonærer:			
GOO INVEST AS	2 289 496	2 289 496	20%
MAGO HOLDING AS	4 578 990	4 578 990	40%
PROSPERE AS	4 578 990	4 578 990	40%
Sum	11 447 476	11 447 476	100%



Elektronisk signatur

<i>Signert av</i> Ottesen, Gaute 	<i>Dato og tid (UTC+01:00) Amsterdam, Berlin, Bern, Rome, Stockholm, Vienna</i> 10.06.2021 14.57.57 <i>Signaturmetode</i> Norwegian BankID
<i>Signert av</i> Ottesen, Geir Olav 	<i>Dato og tid (UTC+01:00) Amsterdam, Berlin, Bern, Rome, Stockholm, Vienna</i> 10.06.2021 17.13.47 <i>Signaturmetode</i> Norwegian BankID
<i>Signert av</i> Ottesen, Espen 	<i>Dato og tid (UTC+01:00) Amsterdam, Berlin, Bern, Rome, Stockholm, Vienna</i> 14.06.2021 10.44.05 <i>Signaturmetode</i> Norwegian BankID

Dette dokumentet er signert med elektronisk signatur. En elektronisk signatur er juridisk forpliktende på samme måte som en håndskrevet signatur på papir. Denne siden er lagt til dokumentet for å vise grunnleggende informasjon om signaturen(e), og på de følgende sidene kan du lese dokumentet som er signert. Vedlagt finnes også en PDF med signaturdetaljer, og en XML-fil med innholdet i den elektroniske signaturen(e). Vedleggene kan brukes for å verifisere gyldigheten av dokumentets signatur ved behov.



ERGA REVISJON as



ER
1998

Tlf: +47 51 51 03 70

Jens Zetlitzgt. 47

Postboks 672

N-4003 Stavanger

Org.nr.980 024 679 mva

Statsautorisert revisor

medlem av Den norske Revisorforening

Til generalforsamlingen i Kapita AS

Uavhengig revisors beretning

Uttalelse om revisjonen av årsregnskapet

Konklusjon

Vi har revidert Kapita AS sitt årsregnskap som viser et overskudd på NOK 19 144 829. Årsregnskapet består av balanse per 31. desember 2020 og resultatregnskap for regnskapsåret avsluttet per denne datoen og noter til årsregnskapet, herunder et sammendrag av viktige regnskapsprinsipper.

Etter vår mening er det medfølgende årsregnskapet avgitt i samsvar med lov og forskrifter og gir et rettviseende bilde av selskapets finansielle stilling per 31. desember 2020, og av dets resultater for regnskapsåret avsluttet per denne datoen i samsvar med regnskapslovens regler og god regnskapsskikk i Norge.

Grunnlag for konklusjonen

Vi har gjennomført revisjonen i samsvar med lov, forskrift og god revisjonsskikk i Norge, herunder de internasjonale revisjonsstandardene (ISA-ene). Våre oppgaver og plikter i henhold til disse standardene er beskrevet i Revisors oppgaver og plikter ved revisjon av årsregnskapet. Vi er uavhengige av selskapet slik det kreves i lov og forskrift, og har overholdt våre øvrige etiske forpliktelser i samsvar med disse kravene. Etter vår oppfatning er innhentet revisjonsbevis tilstrekkelig og hensiktsmessig som grunnlag for vår konklusjon.

Styrets og daglig leders ansvar for årsregnskapet

Styret og daglig leder (ledelsen) er ansvarlig for å utarbeide årsregnskapet i samsvar med lov og forskrifter, herunder for at det gir et rettviseende bilde i samsvar med regnskapslovens regler og god regnskapsskikk i Norge. Ledelsen er også ansvarlig for slik intern kontroll som den finner nødvendig for å kunne utarbeide et årsregnskap som ikke inneholder vesentlig feilinformasjon, verken som følge av misligheter eller utilsiktede feil.

Ved utarbeidelsen av årsregnskapet må ledelsen ta standpunkt til selskapets evne til fortsatt drift og opplyse om forhold av betydning for fortsatt drift. Forutsetningen om fortsatt drift skal legges til grunn for årsregnskapet så lenge det ikke er sannsynlig at virksomheten vil bli avviklet.

1 1 1 1 1 1



Revisors oppgaver og plikter ved revisjonen av årsregnskapet

Vårt mål er å oppnå betryggende sikkerhet for at årsregnskapet til Kapita AS som helhet ikke inneholder vesentlig feilinformasjon, verken som følge av misligheter eller utilsiktede feil, og å avgi en revisjonsberetning som inneholder vår konklusjon. Betryggende sikkerhet er en høy grad av sikkerhet, men ingen garanti for at en revisjon utført i samsvar med lov, forskrift og god revisjonsskikk i Norge, herunder ISA-ene, alltid vil avdekke vesentlig feilinformasjon som eksisterer. Feilinformasjon kan oppstå som følge av misligheter eller utilsiktede feil. Feilinformasjon blir vurdert som vesentlig dersom den enkeltvis eller samlet med rimelighet kan forventes å påvirke økonomiske beslutninger som brukerne foretar basert på årsregnskapet.

For videre beskrivelse av revisorsoppgaver og plikter vises det til <https://revisorforeningen.no/revisjonsberetninger>.

Uttalelse om øvrige lovmessige krav

Konklusjon om registrering og dokumentasjon

Basert på vår revisjon av årsregnskapet som beskrevet ovenfor, og kontrollhandlinger vi har funnet nødvendig i henhold til internasjonal standard for attestasjonsoppdrag (ISAE) 3000 «Attestasjonsoppdrag som ikke er revisjon eller forenklet revisorkontroll av historisk finansiell informasjon», mener vi at ledelsen har oppfylt sin plikt til å sørge for ordentlig og oversiktlig registrering og dokumentasjon av selskapets regnskapsopplysninger i samsvar med lov og god bokføringsskikk i Norge.

Stavanger, 10. juni 2021

Erga Revisjon as

Konrad Skulstad

Statsautorisert revisor