



ÅRSREGNSKAPET FOR REGNSKAPSÅRET 2021 - GENERELL INFORMASJON

Enheten

Organisasjonsnummer: 918 905 804
Organisasjonsform: Aksjeselskap
Foretaksnavn: NETNORDIC HOLDING AS
Forretningsadresse: Vollsveien 2B
1366 LYSAKER

Regnskapsår

Årsregnskapets periode: 01.01.2021 - 31.12.2021

Konsern

Mørselskap i konsern: Ja
Konsernregnskap lagt ved: Ja

Regnskapsregler

Regler for små foretak benyttet: Nei
Benyttet ved utarbeidelsen av årsregnskapet til selskapet: Regnskapslovens alminnelige regler
Benyttet ved utarbeidelsen av årsregnskapet til konsernet: Regnskapslovens alminnelige regler

Årsregnskapet fastsatt av kompetent organ

Bekreftet av representant for selskapet: Nina Stemshaug
Dato for fastsettelse av årsregnskapet: 22.04.2022

Grunnlag for avgivelse

År 2021: Årsregnskapet er elektronisk innlevert
År 2020: Tall er hentet fra elektronisk innlevert årsregnskap fra 2021

Det er ikke krav til at årsregnskapet m.v. som sendes til Regnskapsregisteret er undertegnet. Kontrollen på at dette er utført ligger hos revisor/enhetens øverste organ. Sikkerheten ivaretas ved at innsender har rolle/rettighet for innsending av årsregnskapet via Altinn, og ved at det bekreftes at årsregnskapet er fastsatt av kompetent organ.

Brønnøysundregistrene, 09.08.2023



Resultatregnskap

Beløp i: NOK	Note	2021	2020
RESULTATREGNSKAP			
Kostnader			
Lønnskostnad	4	175 000	150 000
Andre driftskostnader	5	727 000	666 000
Sum kostnader		902 000	816 000
Driftsresultat		-902 000	-816 000
Finansinntekter og finanskostnader			
Annen finansinntekt	6	9 609 000	6 063 000
Sum finansinntekter		9 609 000	6 063 000
Annen finanskostnad	6	10 467 000	7 144 000
Sum finanskostnader		10 467 000	7 144 000
Netto finans		-858 000	-1 081 000
Ordinært resultat før skattekostnad		-1 760 000	-1 897 000
Skattekostnad på ordinært resultat	7	-388 000	-417 000
Ordinært resultat etter skattekostnad		-1 372 000	-1 480 000
Årsresultat		-1 372 000	-1 480 000
Overføringer og disponeringer			
Overføringer til/fra annen egenkapital		-1 372 000	-1 480 000
Sum overføringer og disponeringer		-1 372 000	-1 480 000



Balanse

Beløp i: NOK	Note	2021	2020
BALANSE - EIENDELER			
Anleggsmidler			
Immaterielle eiendeler			
Utsatt skattefordel	7	805 000	418 000
Sum immaterielle eiendeler		805 000	418 000
Finansielle anleggsmidler			
Investering i datterselskap	10	342 699 000	342 699 000
Lån til foretak i samme konsern	11	238 698 000	211 129 000
Sum finansielle anleggsmidler		581 397 000	553 828 000
Sum anleggsmidler		582 202 000	554 246 000
Omløpsmidler			
Varer			
Fordringer			
Andre fordringer	13	54 000	39 000
Sum fordringer		54 000	39 000
Bankinnskudd, kontanter og lignende			
Bankinnskudd, kontanter og lignende	14	512 000	1 767 000
Sum bankinnskudd, kontanter og lignende		512 000	1 767 000
Sum omløpsmidler		566 000	1 806 000
SUM EIENDELER		582 768 000	556 052 000
BALANSE - EGENKAPITAL OG GJELD			
Egenkapital			
Innskutt egenkapital			
Aksjekapital	15	4 330 000	4 286 000
Overkurs	15	318 487 000	340 903 000
Annen innskutt egenkapital	15	-1 192 000	183 000



Balanse

Beløp i: NOK	Note	2021	2020
Sum innskutt egenkapital		321 625 000	345 372 000
Sum egenkapital		321 625 000	345 372 000
Gjeld			
Langsiktig gjeld			
Annen langsiktig gjeld			
Langsiktig konserngjeld	11	259 900 000	209 435 000
Sum annen langsiktig gjeld		259 900 000	209 435 000
Sum langsiktig gjeld		259 900 000	209 435 000
Kortsiktig gjeld			
Leverandørgjeld		235 000	162 000
Annen kortsiktig gjeld	17	1 009 000	1 084 000
Sum kortsiktig gjeld		1 244 000	1 246 000
Sum gjeld		261 144 000	210 681 000
SUM EGENKAPITAL OG GJELD		582 769 000	556 053 000



Konsernets resultatregnskap

Beløp i: NOK	Note	2021	2020
RESULTATREGNSKAP			
Inntekter			
Salgsinntekt	2	1 964 833 000	1 617 926 000
Sum inntekter		1 964 833 000	1 617 926 000
Kostnader			
Varekostnad	3	1 213 593 000	956 183 000
Lønn og andre personalkostnader	4	505 376 000	458 333 000
Avskrivning på varige driftsmidler og immaterielle eiendeler	8,9	78 775 000	64 695 000
Andre driftskostnader	5	95 085 000	99 966 000
Sum kostnader		1 892 829 000	1 579 177 000
Driftsresultat		72 004 000	38 749 000
Finansinntekter og finanskostnader			
Annen finansinntekt	6	34 748 000	37 017 000
Sum finansinntekter		34 748 000	37 017 000
Annen finanskostnad	6	46 179 000	68 221 000
Sum finanskostnader		46 179 000	68 221 000
Netto finans		-11 431 000	-31 204 000
Ordinært resultat før skattekostnad		60 573 000	7 545 000
Skattekostnad på ordinært resultat	7	21 712 000	-4 585 000
Ordinært resultat etter skattekostnad		38 861 000	12 130 000
Årsresultat		38 861 000	12 130 000



Konsernets balanse

Beløp i: NOK	Note	2021	2020
BALANSE - EIENDELER			
Anleggsmidler			
Immaterielle eiendeler			
Forskning og utvikling	8	18 667 000	4 799 000
Andre immaterielle eiendeler	8	28 182 000	12 605 000
Kunderelasjoner	8	195 822 000	155 086 000
Utsatt skattefordel	7	17 813 000	25 800 000
Goodwill	8	498 637 000	495 825 000
Sum immaterielle eiendeler		759 121 000	694 115 000
Varige driftsmidler			
Varig driftsmidler	9	21 293 000	33 221 000
Sum varige driftsmidler		21 293 000	33 221 000
Finansielle anleggsmidler			
Andre langsiktige finansielle anleggsmidler		283 000	283 000
Sum finansielle anleggsmidler		283 000	283 000
Sum anleggsmidler		780 697 000	727 619 000
Omløpsmidler			
Varer			
Varer	3	11 727 000	16 885 000
Sum varer		11 727 000	16 885 000
Fordringer			
Kundefordringer	12	517 529 000	445 647 000
Andre fordringer	13	100 315 000	77 225 000
Sum fordringer		617 844 000	522 872 000
Bankinnskudd, kontanter og lignende			
Bankinnskudd, kontanter og lignende	14	6 664 000	82 779 000
Sum bankinnskudd, kontanter og lignende		6 664 000	82 779 000
Sum omløpsmidler		636 235 000	622 536 000



Konsernets balanse

Beløp i: NOK	Note	2021	2020
SUM EIENDELER		1 416 932 000	1 350 155 000
BALANSE - EGENKAPITAL OG GJELD			
Egenkapital			
Innskutt egenkapital			
Aksjekapital	15	4 330 000	4 286 000
Overkurs	15	318 487 000	340 903 000
Sum innskutt egenkapital		322 817 000	345 189 000
Opptjent egenkapital			
Annen egenkapital	15	-45 390 000	-86 393 000
Sum opptjent egenkapital		-45 390 000	-86 393 000
Sum egenkapital		277 427 000	258 796 000
Gjeld			
Langsiktig gjeld			
Utsatt skatt	7	35 399 000	34 654 000
Sum avsetninger for forpliktelser		35 399 000	34 654 000
Annen langsiktig gjeld			
Gjeld til kredittinstitusjoner	16	401 447 000	409 218 000
Sum annen langsiktig gjeld		401 447 000	409 218 000
Sum langsiktig gjeld		436 846 000	443 872 000
Kortsiktig gjeld			
Kortsiktig gjeld rentebærende	14	1 554 000	
Leverandørgjeld		386 671 000	278 803 000
Betalbar skatt	7	14 192 000	13 240 000
Skyldige offentlige avgifter		80 473 000	81 814 000
Annen kortsiktig gjeld	17	219 769 000	273 631 000
Sum kortsiktig gjeld		702 659 000	647 488 000
Sum gjeld		1 139 505 000	1 091 360 000
SUM EGENKAPITAL OG GJELD		1 416 932 000	1 350 156 000



Konsernets balanse

Beløp i: NOK	Note	2021	2020
---------------------	-------------	-------------	-------------



netnordic 

NETNORDIC HOLDING AS

Årsrapport for 2021

Årsberetning

Årsregnskap

- Resultatregnskap
- Balanse
- Kontantstrøm
- Noteopplysninger

Revisjonsberetning



Styrets årsberetning NetNordic Holding AS 2021

Virksomhetens struktur og art

NetNordic Holding AS er et rent holdingselskap som har som eneste formål å eie aksjer i datterselskapet NN Group Holding AS som igjen eier 100% av aksjene i NetNordic Group AS. Selskapets største aksjonær er Norvestor VII, L.P. med 53,93% av aksjene. Øvrige aksjonærer er i all hovedsak ledelsen og ansatte.

NetNordic Group AS er det operative konsernselskapet som eier og styrer de respektive datterselskaper på landnivå. I Norge inngår NetNordic Norway AS med hovedkontor på Lysaker i Bærum. I Finland inngår NetNordic Finland Oy samt Fiarone Oy med hovedkontor i Espoo og Turku. I Danmark inngår NetNordic Denmark A/S med hovedkontor i København. I Sverige inngår NetNordic Sweden AB med hovedkontor i Stockholm.

Virksomhetsområdet til NetNordic konsernet er leveranse og drift av løsninger og tjenester knyttet til kommunikasjon, nettverk, sikkerhet og datasenter i Norden.

Operasjonell og strategisk utvikling i 2021

NetNordic har fortsatt sin gode utvikling gjennom året, har bygget videre på den solide industrielle og finansielle plattformen som er utviklet gjennom årene, og har fortsatt sitt operasjonelle og strategiske fokus. NetNordic har en vekststrategi som er basert på både organisk og uorganisk vekst. Fundamentet for vekststrategien styrkes løpende gjennom fokus på sterke operasjonelle prosesser, solid finansiell styring, og styrke i de industrielle verdibudskapene.

NetNordic har en sterk selskapskultur, og oppkjøpene søkes integrert på en måte som sikrer effektiv drift, stordriftsfordeler og markedskraft. NetNordic utvider gradvis sin kompetanse og leveranseevne, noe som gir gode vekstmuligheter mot en stor kundebase, samt økt relevans for nye kunder. Kundebasen er bred og i all hovedsak store og mellomstore kunder innen både offentlig og privat sektor.

I desember 2021 kjøpte NetNordic 100% av aksjene i Fiarone Oy. NetNordic Finland Oy ble fusjonert inn i Suomen Konehuone Oy fra februar 2021 og Suomen Konehuone Oy skiftet samtidig navn til NetNordic Finland Oy. Fiarone Oy er planlagt fusjonert inn i NetNordic Finland Oy i løpet av andre halvår av 2022. Bolero AB ble fusjonert inn i NetNordic Sweden AB med gyldighet fra 1. januar 2021. I tillegg solgte NetNordic Sweden AB sin virksomhet innenfor Cloud telefoni i første kvartal i 2021. NetNordic har gjennom en årrekke vist evne til å gjøre oppkjøp og gjennomføre gode integrasjoner, og konsernet planlegger ytterligere oppkjøp for å styrke selskapets fundament innenfor eksisterende virksomhetsområder.

På tross av lettelser i restriksjoner relatert til Covid 19 i perioder av 2021 har situasjonen påvirket selskapets vekst og lønnsomhet i 2021. NetNordic har blitt påvirket av mindre forutsigbarhet i leveranser av prosjekter og dermed en svakere lønnsomhet enn forutsatt. Mange av virksomhetens tekniske konsulenter er involvert i prosjekter hvor fysisk tilstedeværelse er påkrevet. Denne delen av forretningsprosessene har opplevd forsinkelser og dermed en lavere effektivitet. NetNordic har valgt å beholde og øke kapasiteten gjennom perioden for å stå enda bedre rustet når samfunnet er mer normalisert. Selskapet har også opplevd store forsinkelser i produktleveranser gjennom året og spesielt i andre halvår, som også har påvirket gjennomføring av planlagte implementeringsprosjekter. På tross av denne situasjonen leverte virksomheten organisk vekst i 2021 og selskapet har fått en rekke nye kunder og gjennomført større prosjekter innen selskapets fokusområder på kritiske løsninger og tjenester innen nettverk, sikkerhet og integrert samhandling.

Selskapets lønnsomhet ble i 2021 også sterkt påvirket av to store prosjekter i den danske virksomheten med redusert lønnsomhet. Disse prosjektene er i all hovedsak ferdigstilt ved utgangen av året.



netnordic 

NetNordic har en stor andel av sine inntekter knyttet til support- og tjenesteavtaler med kundene. Andelen tjenesteleveranser øker gradvis og styrker selskapets relevans og relasjon mot kundene og gir selskapet en økt andel av sikrede fremtidige inntekter. Kundenes ønske om å få levert løsninger som en tjeneste er en trend som øker i alle land selskapet opererer, og er et strategisk satsningsområde for NetNordic innenfor alle selskapets forretningsområder. Selskapet har gjennom oppkjøpet av Fiarone Oy ytterligere styrket sin plattform for tjenesteleveranser innenfor Security Operation Center (SOC). I tillegg leverer NetNordic et betydelig antall konsulenttjenester til sine kunder for å bidra til å videreutvikle løsningene og å støtte kundene i deres forretningsutvikling. Bolero AB styrket sin kapasitet og kompetanse innenfor datafangst og analyse av store datamengder som er et område hvor selskapet ser et økende behov hos eksisterende og nye kunder.

Finansiell utvikling

Konsernet

Konsernet viser salgsinntekter og et driftsresultat på henholdsvis TNOK 1 964 833 og TNOK 72 004 i perioden 1. januar til 31. desember 2021 (henholdsvis TNOK 1 617 926 og 38 748 i perioden 1 januar til 31. desember 2020). Konsernet solgte i begynnelsen av året forretningsområdet IC Cloud i Sverige som medførte en ekstraordinær inntekt på TNOK 48 100. Justert for dette salget har selskapet hatt en årlig vekst på 18%. Veksten er både drevet av full års effekt av selskapene Konehuone Oy og Bolero AB som ble kjøpt i henholdsvis juni og august 2020, samt en organisk vekst både innenfor produkt og tjenesteleveranser. Personalkostnader har økt forårsaket av full års effekt av de oppkjøpte selskapene i 2020, men også fordi selskapet har valgt å investere i kompetanse innenfor strategiske områder. Forsinkelser i produktleveranser, som også medfører en lavere utnyttelsesgrad av tilgjengelig kapasitet i selskapet, fører til at konsernets salgsinntekter og driftsresultat er lavere enn det selskapet hadde forventet i et normalår. Økningen i av- og nedskrivninger i 2021 sammenlignet med 2020 er mye drevet av investeringer selskapet har gjort i et service management system som er en viktig plattform for å drive vekst av tjenesteleveranser i alle selskapets forretningsområder, samt en ekstraordinær nedskrivning av anleggsmidler relatert til salget av IC Cloud. Konsernet viser et overskudd etter skatt på TNOK 38 861 for perioden 1. januar til 31. desember 2021 (TNOK 12 130 i perioden 1 januar til 31. desember 2020).

Konsernets egenkapital er per 31.12 2021 TNOK 277 420 (TNOK 258 796 per 31.12.2020). Den kortsiktige gjelden er per årets slutt 2021 TNOK 702 667 (TNOK 647 488 per 31.12.2020). Økningen i kortsiktig gjeld skyldes i hovedsak økt leverandørgjeld. De kortsiktige fordringene er per årets slutt 2021 TNOK 617 844 (TNOK 522 872 per 31.12.2020) i hovedsak forårsaket av økte kundefordringer. Økningen i kundefordringer og leverandørgjeld er i all hovedsak relatert til økt omsetning. Selskapets kontantbeholdning per 31.12 2021 er TNOK 6 663 (TNOK 82 780 per 31.12.2020). Kontantbeholdningen inkluderer ikke ubenyttet kassekreditt på TNOK 98 446 (TNOK 100 000 per 31.12.2020). Reduksjonen i kontantbeholdningen sammenlignet med fjoråret er drevet av investeringer i datterselskapet Fiarone Oy som ble kjøpt i desember 2021, utbetaling av utbytte på TNOK 39 985, samt endring av selger kreditt relatert til oppkjøpet av Konehuone Oy, Bolero AB og Fiarone Oy. Selskapet har fokus på å sikre en optimal arbeidskapital blant annet ved tett oppfølging av utestående fordringer til kunder, samt å sikre at betalingsbetingelser fra leverandører og til kunder harmonerer. Selskapet har en finansieringsavtale med Danske Bank, med mulighet for å finansiere eventuelle oppkjøp. Den langsiktige gjelden per årets slutt 2021 er TNOK 436 846 (TNOK 443 872 per 31.12.2020). Langsiktig gjeld inkluderer TNOK 404 944 i lån fra selskapets bank (TNOK 409 218 per 31.12.2020). Lånet vises netto i balansen sammen med balanseførte etableringskostnader.

Morselskapet

Selskapet fikk et underskudd etter skatt på TNOK 1 372 (underskudd TNOK 1 480 i 2020). Selskapets egenkapital er per 31.12 2021 TNOK 321 625 (TNOK 345 372 per 31.12.2020). Den kortsiktige gjelden er per årets slutt 2021 TNOK 1 244 (TNOK 1 246 per 31.12.2020).



netnordic 

De kortsiktige fordringene er per årets slutt 2021 TNOK 54 (TNOK 39 per 31.12.2020). Selskapets kontantbeholdning per 31.12 2021 er TNOK 513 (TNOK 1 767 per 31.12.2020). Det vises for øvrig til regnskapet for 2021.

Styret anser selskapets finansielle stilling å være tilfredsstillende. Styret mener at årsregnskapet gir et rettviseende bilde av konsernets eiendeler og gjeld, resultat og finansielle stilling.

Det er i løpet av året foretatt en utbytteutbetaling på TNOK 39 985 (TNOK 159 980 i perioden 1. januar til 31. desember 2020).

Det vises for øvrig til regnskapet for 2021.

Styret anser konsernets finansielle stilling å være tilfredsstillende. Styret mener at årsregnskapet gir et rettviseende bilde av konsernets eiendeler, gjeld, resultat, og finansielle stilling ved avleggelse av årsregnskapet.

Resultatdisponering

Morselskapet

Årets underskudd på TNOK 1 372 belastes i sin helhet til annen egenkapital.



Fortsatt drift

Forutsetningen om fortsatt drift er etter styrets vurdering til stede, og årsregnskapet er utarbeidet under denne forutsetningen. På tross av nok et krevende år med Covid 19, har forretningen vist robusthet som har bidratt til vekst i et krevende marked. Det er grunn til å anta at markedssituasjonen ikke vil forverre seg vesentlig i den kommende perioden som vil påvirke selskapets vekst og lønnsomhet signifikant, og styret har gjort sine vurderinger om fortsatt drift basert i dette.

Underliggende resultat på drift

NetNordic har på tross av den utfordrende markedssituasjonen, greid å opprettholde den underliggende EBITDA (driftsresultat før av- og nedskrivninger) fra regnskapsåret 2020. Den underliggende driften presentert nedenfor er justert for salget av Cloud telefoni i Sverige som bidro til en ekstraordinær inntekt samt en ekstraordinær nedskrivning av anleggsmidler tilhørende denne forretningen. Driftsresultatet av den underliggende driften er påvirket av høyere avskrivninger på immaterielle eiendeler, som i hovedsak relaterer seg til investeringer i et nytt service management system som understøtter selskapets strategiske satsing på support og tjenesteleveranser til selskapets kunder. Selskapet har betydelige avskrivninger av immaterielle eiendeler ettersom man benytter NGAAP som regnskapsstandard der goodwill avskrives hvert år heller enn å gjennomføre en årlig nedskrivningsvurdering, slik det gjøres etter IFRS. I tabellen nedenfor viser rapportert driftsresultat («Konsern») sammenlignet med driftsresultat der avskrivninger relatert til goodwill og kunderelasjon er ekskludert («underliggende drift»).

Fri kontantstrøm vises som netto kontantstrøm fra operasjonelle aktiviteter redusert med investeringer nødvendig for drift av eksisterende operasjonelle aktiviteter i selskapet.

Nøkkeltall i MNOK	Konsern rapportert		NetNordic Group AS kons. «Underliggende drift»	
	2021	2020	2021	2020
Omsetning	1 965	1 618	1 917	1 618
EBITDA	151	103	103	103
Avskrivninger varige driftsmidler	19	17	14	17
Avskrivninger immaterielle eiendeler	59	48	10	3
Driftsresultat (EBIT)	72	39	79	83
Fri kontantstrøm	91	98		

Forsknings- og utviklingsaktiviteter

Som systemintegrator tar NetNordic utgangspunkt i ledende produkter fra globale produsenter, og integrerer disse til løsninger og tjenester for sine kunder. NetNordic legger ytterligere verdi til for kundene gjennom egne løsninger og tjenester, som muliggjøres gjennom kompetanse og fokus på skalerbare tjenester. NetNordic har også god suksess med utvikling av løsninger av systemer som effektiviserer og styrker kundenes prosesser, og det er økt bevissthet rundt verdien av dette i stadig flere sektorer. Det er en rekke eksempler på løsninger og tjenester som NetNordic tilbyr i markedet som får stadig sterkere posisjon. Selskapet leverer tjenestebaserte løsninger innen nettverk, sikkerhet og samhandling. NetNordic leverer også kritiske løsninger til sektorer med spesielt høye krav som blant annet olje og gass-, velferd-, service provider- og operatørsegmentet. Det er god etterspørsel etter tjenestebaserte løsninger, og selskapet har et strategisk fokus på å investere i tjenestebaserte løsninger der dette er hensiktsmessig og gir kommersiell gevinst.

Arbeidsmiljø/ytre miljø

Konsernet hadde ved årets slutt 477 heltidsansatte. Styret anser arbeidsmiljøet som bra. Ansatte i konsernet har ikke vært utsatt for ulykker eller skader i forbindelse med utførelsen av arbeidet.

Det har i 2021 ikke vært sykefravær av betydning. Selskapet har i 2021 gjennomført en engagement survey i konsernet. Undersøkelsen hadde en svarprosent på 79. Resultatet viser at NetNordic har medarbeidere med et engasjement og en lojalitet som er høyere enn nordisk benchmark, hvilket er en stabil trend sammenlignet med samme undersøkelse som ble gjennomført tidligere år, og noe bedre enn resultatet i 2020. Selskapet jobber kontinuerlig med å sikre en felles kultur i konsernet samt å standardisere og effektivisere selskapets interne prosesser og verktøy. Ved oppkjøp initieres umiddelbart et integreringsprosjekt som både inkluderer integrasjon i NetNordic's systemer og prosesser samt at nødvendige organisatoriske endringer vurderes og planlegges i tråd med de enkelte selskapenes utvikling og behov. Disse tiltakene anses som vesentlige for å opprettholde et høyt nivå på engasjement og lojalitet blant medarbeiderne samt å tiltrekke seg de beste kandidatene i markedet.

Konsernet har innarbeidet personalhåndbok og retningslinjer som gjør at det ikke skal forkomme forskjellsbehandling av kjønn. Av konsernets 477 heltidsansatte er 72 kvinner. Konsernet har dermed en kvinneandel på ca. 15%. IT bransjen er generelt preget av en høy andel menn. Selskapet jobber aktivt for å få en høyere kvinneandel i konsernet, men har historisk opplevd at det kan være vanskelig å få kvinnelige kandidater med den tekniske kompetansen selskapet etterspør. Konsernet vil fortsette å jobbe aktivt for at denne skal øke fremover.

Selskapet har gjennom de siste årene jobbet for å øke sin aktivitet og oppmerksomhet innenfor ESG området. Dette innebærer blant annet at selskapet er sertifisert som Miljøfyrtårn i Norge og at vi er sertifisert i henhold til ISO 14001 i Sverige. Det utarbeides en årlig rapport som inkluderer miljømessige målsetninger og oppfølging av disse.

Konsernets virksomhet anses å ha et relativt begrenset CO₂ fotavtrykk som i hovedsak relaterer seg til reiser og energiforbruk som måles og følges opp jevnlig. Selskapet motiverer og påvirker med sine produkter og tjenester, både ansattes og kunders evne til å redusere sine CO₂ fotavtrykk. Eksempler på slike løsninger er video- og kommunikasjonsløsninger samt fjernovervåking av kritisk infrastruktur i olje- og energisektor. NetNordic jobber kontinuerlig, i nært samarbeid med selskapets kunder, for å utvikle systemer for måling og oppfølging innenfor ESG. Alle store leverandører (ofte store multinasjonale selskaper) signerer partneravtaler som inkluderer visse krav innenfor ESG.


Andre forhold

Det er etter det styret kjenner til ikke inntrådt forhold etter regnskapsårets utgang som har betydning for selskapets og konsernets stilling og resultat.




netnordic 


Lysaker, 18. mars 2022


Jarl Øverby
Daglig leder


Christian Sontum
Styreleder


Marina Lønning
Styremedlem


Erik Heilborn
Styremedlem


Tom A. Solberg
Styremedlem

netnordic 

Årsregnskap 2021: NetNordic Holding AS og konsern

Resultatregnskap (NOK 1 000)	Noter	NetNordic Holding AS		NetNordic Konsern	
		01.01.-31.12. 2021	01.01.-31.12. 2020	01.01.-31.12. 2021	01.01.-31.12. 2020
Salgsinntekter	2			1 964 833	1 617 926
Driftskostnader					
Varekost	3			1 213 593	956 183
Lønn og andre personalkostnader	4	175	150	505 376	458 333
Av- og nedskrivninger	8,9	-		78 775	64 695
Andre driftskostnader	5	727	666	95 085	99 966
Totale driftskostnader		902	816	1 892 829	1 579 178
Driftsresultat		(902)	(816)	72 004	38 748
Finansposter					
Finansinntekter	6	9 609	6 063	34 748	37 017
Finanskostnader	6	(10 466)	(7 145)	(46 179)	(68 220)
Netto finansposter		(858)	(1 081)	(11 431)	(31 204)
Resultat før skatt		(1 759)	(1 898)	60 573	7 545
Skattekostnad	7	(387)	(418)	21 712	(4 585)
Årsresultat		(1 372)	(1 480)	38 861	12 130
Overføringer					
Overført annen egenkapital		(1 372)	(1 480)		
Sum overføringer		(1 372)	(1 480)		

netnordic 

Balanse per 31.12. (NOK 1 000)	Note	NetNordic Holding AS		NetNordic Konsern	
		2021	2020	2021	2020
EIENDELER					
Anleggsmidler					
Forskning og utvikling	8			18 667	4 799
Andre immaterielle eiendeler	8			28 182	12 605
Kunderelasjoner	8			195 822	155 086
Goodwill	8			498 637	495 825
Sum immaterielle eiendeler				741 308	668 315
Utsatt skattefordel	7	805	418	17 813	25 800
Varige driftsmidler	9			21 293	33 221
Sum varige driftsmidler				21 293	33 221
Investering i datterselskaper og andre aksjer	10	342 699	342 699		
Lån til foretak i samme konsern	11	238 698	211 129		
Andre langsiktige finansielle anleggsmidler				283	283
Sum finansielle anleggsmidler		581 397	553 828	283	283
Sum anleggsmidler		582 202	554 246	780 698	727 619
Omløpsmidler					
Varebeholdning	3			11 727	16 885
Kundefordringer	12			517 529	445 647
Andre fordringer	13	54	39	100 315	77 225
Bankinnskudd, kontanter o.l.	14	513	1 767	6 663	82 780
Sum omløpsmidler		566	1 806	636 234	622 536
SUM EIENDELER		582 768	556 052	1 416 932	1 350 155



netnordic

Balanse per 31.12. (NOK 1 000)	Note	NetNordic Holding AS		NetNordic Konsern	
		2021	2020	2021	2020
EGENKAPITAL OG GJELD					
Egenkapital					
Aksjekapital	15	4 330	4 286	4 330	4 286
Overkurs	15	318 487	340 903	318 487	340 903
Annen egenkapital	15	(1 192)	183	(45 390)	(86 393)
Sum egenkapital		321 625	345 372	277 420	258 796
Gjeld					
Utsatt skatteforpliktelse	7			35 399	34 654
Gjeld til selskap i samme konsern	11	259 900	209 435		
Rentebærende langsiktig gjeld	16			401 447	409 218
Sum langsiktig gjeld		259 900	209 435	436 846	443 872
Kortsiktig gjeld					
Kortsiktig gjeld rentebærende gjeld	14			1 554	
Leverandørgjeld		235	162	386 678	278 803
Betalbar skatt	7			14 192	13 240
Skyldige offentlige avgifter				80 473	81 814
Annen kortsiktig gjeld	17	1 009	1 084	219 769	273 631
Sum kortsiktig gjeld		1 244	1 246	702 667	647 488
Sum gjeld		261 144	210 680	1 136 313	1 091 359
SUM EGENKAPITAL OG GJELD		582 768	556 052	1 416 932	1 350 155

Lysaker, 18. mars 2022

Jarl Øverby
Daglig leder
Christian Sontum
Styreleder
Marina Lønning
Styremedlem
Erik Heilborn
Styremedlem
Tom A. Sølberg
Styremedlem



netnordic

Kontantstrøm 01.01.-31.12. (NOK 1 000)	Note	NetNordic Holding AS		NetNordic Konsern	
		2021	2020	2021	2020
Kontantstrøm fra operasjonelle aktiviteter					
Resultat før skatt		(1 759)	(1 898)	60 573	7 545
Netto finansinntekt/kostnad inkludert finansieringsaktiviteter	6	858	1 081	11 431	31 204
Av- og nedskrivninger	9			78 189	64 695
Endringer i kundefordringer og andre fordringer	12	(15)	(4)	(91 892)	(155 645)
Endringer i konsern fordringer	11	-	-		
Endringer i leverandørgjeld og annen kortsiktig gjeld	17	(2)	497	82 434	168 007
Endringer i konsern gjeld	11	(0)	(0)		
Betalt skatt	7	-	-	-	384
Netto kontantstrøm fra operasjonelle aktiviteter		(919)	(323)	140 735	116 191
Kontantstrøm fra investeringsaktiviteter					
Investeringer i varige og immaterielle eiendeler	8,9			(42 788)	(25 341)
Investeringer i datterselskap				(97 344)	(17 577)
Netto kontantstrøm fra investeringsaktiviteter				(140 132)	(42 918)
Kontantstrøm fra finansieringsaktiviteter					
Netto finansinntekt/kostnad inkludert finansieringsaktiviteter	6	(858)	(1 081)	(11 431)	(31 204)
Kapitalforhøyelser		17 960		17 960	
Kjøp/salg av egne aksjer		(350)	2 086	(350)	2 086
Tilgang av nytt banklån					174 775
Tilbakebetaling banklån	16			(10 852)	(9 554)
Endring i kassekreditt	14			1 554	(2 888)
Endring i annen langsiktig gjeld/fordring				(33 617)	1 925
Endring kort- og langsiktig mellomværende med konsernselskap		22 896	160 451		
Utbetaling av utbytte		(39 985)	(159 980)	(39 985)	(159 980)
Netto kontantstrøm fra finansieringsaktiviteter		(336)	1 476	(76 720)	(24 839)
Netto endring i bankinnskudd, kontanter o.l. gjennom året		(1 254)	1 152	(76 116)	48 434
Bankinnskudd, kontanter o.l. i begynnelsen av året		1 767	615	82 780	34 346
Bankinnskudd, kontanter o.l. ved årets slutt		513	1 767	6 663	82 780



Noteopplysninger

Note 1.1 - Virksomhetsinformasjon

NetNordic Holding AS forvalter sine eierandeler i datterselskapene. Virksomhetsområdet til NetNordic konsernet er salg og leveranse av løsninger og tjenester knyttet til kommunikasjon, nettverk, sikkerhet og datasenter i Norden.

Selskapets største aksjonær er Norvestor VII, L.P. med 53.9% av aksjene. Øvrige aksjonærer er i all hovedsak ledelsen og ansatte.

NetNordic Group AS er det operative konsernselskapet som eier og styrer de respektive datterselskaper på landnivå. I Norge inngår NetNordic Norway AS med hovedkontor på Lysaker i Bærum. I Finland inngår NetNordic Finland Oy samt Fiarone Oy med hovedkontor i Espoo og Turku. I Danmark inngår NetNordic Denmark A/S med hovedkontor i København. I Sverige inngår NetNordic Sweden AB med hovedkontor i Stockholm.

Note 1.2 - Generelle regnskapsprinsipper

Basis for regnskapsutarbeidelsen

Årsregnskapet er satt opp i samsvar med regnskapsloven og god regnskapsskikk.

Bruk av estimater

Utarbeidelse av regnskaper i samsvar med regnskapsloven krever i enkelte tilfeller bruk av estimater. Videre krever anvendelse av selskapets regnskapsprinsipper at ledelsen må utøve skjønn. Områder som i stor grad inneholder slike skjønnsmessige vurderinger, høy grad av kompleksitet, eller områder hvor forutsetninger og estimater er vesentlige for årsregnskapet, er beskrevet i notene.

Klassifisering av balanseposter

Eiendeler bestemt til varig eie eller bruk klassifiseres som anleggsmidler. Eiendeler som er tilknyttet varekretsløpet klassifiseres som omløpsmidler. Fordringer klassifiseres som omløpsmidler hvis de skal tilbakebetales i løpet av ett år. For gjeld legges analoge kriterier til grunn. Første års avdrag på langsiktig gjeld og langsiktige fordringer klassifiseres likevel ikke som omløpsmiddel og kortsiktig gjeld.

Gjeld

Gjeld balanseføres til nominelt gjeldsbeløp. Etableringskostnadene knyttet til låneforhold blir balanseført og periodiseres over lånets løpetid. Lånet vises netto i balansen sammen med balanseførte etableringskostnader.

Utenlandsk valuta

Fordringer og gjeld i utenlandsk valuta vurderes etter kursen ved regnskapsårets slutt. Kursgevinster og kurstap knyttet til varesalg og varekjøp i utenlandsk valuta føres som finansinntekter og finanskostnader.

Omregning av regnskapene skjer ved bruk av dagskurs, på en slik måte at balansen omregnes til balansedagens kurs, og at resultatregnskapet omregnes til en gjennomsnittskurs. Eventuelle vesentlige transaksjoner omregnes til transaksjonsdagens kurs. Alle omregningsdifferanser føres direkte mot egenkapitalen.

Øvrige prinsipper

Øvrige regnskapsprinsipper er beskrevet direkte i den relevante noten.



Note 2 - Salgsinntekter

Inntekter ved salg av varer og tjenester vurderes til virkelig verdi av vederlaget, netto etter fradrag for merverdiavgift, returer, rabatter og avslag. Salg av varer resultatføres når en enhet innenfor konsernet har levert sine produkter til kunden og det ikke er uoppfylte forpliktelse som kan påvirke kundens aksept av produktet. Levering er ikke foretatt før produktene er sendt til avtalt sted og risiko knyttet til tap og ukurans er overført til kunden.

Tjenester inntektsføres i takt med utførelsen.

Geografi:

Salgsinntekter fra eksterne kunder tilskrives: (NOK 1 000)	NetNordic Holding AS			NetNordic Konsern		
	2021	2020	% av total	2021	% av total	2020
Norge			35 %	689 755	40 %	649 117
Sverige			39 %	762 250	39 %	630 431
Danmark			17 %	324 426	12 %	194 135
Finland			10 %	188 400	9 %	144 244
Sum			100 %	1 964 833	100 %	1 617 926

Note 3 - Varebeholdning

Varer vurderes til det laveste av anskaffelseskost (etter FIFO-prinsippet) og virkelig verdi. Virkelig verdi er estimert salgspris fratrukket kostnader for ferdigstilling og salg.

Balanse per 31.12. (NOK 1 000)	NetNordic Holding AS		NetNordic Konsern	
	2021	2020	2021	2020
Lager av innkjøpte ferdigvarer vurdert til anskaffelseskost			21 550	26 538
Nedskrivning			(9 823)	(9 653)
Lager innkjøpte ferdigvarer			11 727	16 885

**Note 4 - Lønn, pensjonskostnader og andre personalkostnader, antall ansatte**

NetNordic Konsern

Personalkostnader	NetNordic Holding AS		NetNordic Konsern	
	01.01.-31.12.	01.01.-31.12.	01.01.-31.12.	01.01.-31.12.
(NOK 1 000)	2021	2020	2021	2020
Lønn			379 074	349 589
Arbeidsgiveravgift			68 349	58 468
Pensjonskostnader			36 941	33 948
Andre ytelser	175	150	21 012	16 328
Sum personalkostnader	175	150	505 376	458 333

Gjennomsnittlig antall årsverk	2020	2020	2020	2020
Gjennomsnittlig antall årsverk			476	466
Sum			476	466

Det er ingen ansatte i NetNordic Holding AS. Andre ytelser utbetalt i NetNordic Holding AS relaterer seg til styrehonorar.

De norske selskapene i konsernet er pliktige til å ha tjenestepensjonsordning etter lov om obligatorisk tjenestepensjon. Ansatte i selskaper utenfor Norge har pensjonsplaner i samsvar med lokal praksis og lokal lovgivning. Konsernet har bare innskuddsplaner.

Samtlige pensjonsordninger i konsernet er innskuddsordninger. Bidrag utbetales til pensjonsforsikrings selskap og belastes resultatregnskapet i tilsvarende periode. Når bidragene er betalt, er det ingen ytterligere betalingsforpliktelser.

Note 5 - Andre driftskostnader

Andre driftskostnader	NetNordic Holding AS		NetNordic Konsern	
	01.01.-31.12.	01.01.-31.12.	01.01.-31.12.	01.01.-31.12.
(NOK 1 000)	2021	2020	2021	2020
Eksterne tjenester	643	599	16 685	19 701
IT tjenester og utstyr			25 542	26 780
Kontorlokaler			24 334	25 318
Reise og transport	25	16	14 166	14 381
Markedsføring			6 709	5 933
Valutatap på leverandørgjeld			43	34
Andre driftskostnader	59	52	7 607	7 819
Sum andre driftskostnader	727	666	95 085	99 966

Selskapet har inngått leieavtaler relatert til kontorlokaler, kontorutstyr og firmabiler. De årlige leiebeløpene beløper seg til henholdsvis TNOK 20 908, TNOK 2 696 og TNOK 6 848.

netnordic 

Revisjonskostnader

(NOK 1 000)	NetNordic Holding AS		NetNordic Konsern	
	01.01.-31.12.	01.01.-31.12.	01.01.-31.12.	01.01.-31.12.
	2021	2020	2021	2020
Lovpålagt revisjon	286	255	1 823	1 852
Andre attestasjonstjenester	12	45	95	95
Skattemessig bistand	11	22	81	186
Andre tjenester		-	125	284
Sum revisjonskostnader	309	322	2 124	2 418

Spesifikasjonen inkluderer revisjonshonorarer for revisjon av hele konsernet. Merverdiavgift er ikke inkludert i det spesifiserte honoraret. Utover revisjonshonorar er det betalt godtgjørelse til revisor som i hovedsak er relatert til arbeid med kapitalforhøyelser, fusjon, teknisk bistand av skattemeldinger samt skatterelaterte spørsmål fakturert i regnskapsåret.

Note 6 - Finansposter

(NOK 1 000)	NetNordic Holding AS		NetNordic Konsern	
	01.01.-31.12.	01.01.-31.12.	01.01.-31.12.	01.01.-31.12.
	2021	2020	2021	2020
Renteinntekter bankinnskudd, kontanter o.l.		12	597	601
Renteinntekt kortsiktig gjeld selskap i samme konsern	9 609	6 050		
Valutagevinster		1	33 989	35 955
Andre finansinntekter			163	461
Sum finansinntekter	9 609	6 063	34 748	37 017
Rentekostnader banklån			16 757	16 623
Rentekostnader kortsiktig gjeld selskap i samme konsern	10 466	7 145		
Valutatap	1		23 680	41 142
Andre finanskostnader			5 743	10 455
Sum finanskostnader	10 466	7 145	46 179	68 220
Netto finansposter	(858)	(1 081)	(11 431)	(31 204)



Note 7 - Skatt

NetNordic Konsern

Skattekostnaden i resultatregnskapet omfatter både periodens betalbare skatt og endring i utsatt skatt. Utsatt skatt beregnes med aktuell skattesats på grunnlag av de midlertidige forskjeller som eksisterer mellom regnskapsmessige og skattemessige verdier, samt eventuelt ligningsmessig underskudd til fremføring ved utgangen av regnskapsåret. Skatteøkende og skattereduserende midlertidige forskjeller som reverserer eller kan reversere i samme periode er utlignet.

Oppføring av utsatt skattefordel på netto skattereduserende forskjeller som ikke er utlignet og underskudd til fremføring, begrunnes med antatt fremtidig inntjening. Utsatt skatt og skattefordel som kan balanseføres oppføres netto per skattesubjekt i balansen.

Skatt på avgitt konsernbidrag som føres som økt kostpris på aksjer i datterselskap, og skatt på mottatt konsernbidrag som føres som reduksjon av balanseført beløp på investering i datterselskap, føres direkte mot skatt i balansen (mot betalbar skatt hvis konsernbidraget har virkning på betalbar skatt og mot utsatt skatt hvis konsernbidraget har virkning på utsatt skatt).

Skatt	NetNordic Holding AS		NetNordic Konsern	
	01.01.-31.12. 2021	01.01.-31.12. 2020	01.01.-31.12. 2021	01.01.-31.12. 2020
(NOK 1 000)				
Betalbar skatt			24 585	16 811
Endring i utsatt skatt	(387)	(418)	-2 873	(21 396)
Sum skattekostnad	(387)	(418)	21 712	(4 585)
Beregning av årets skattegrunnlag				
Resultat før skattekostnad	(1 759)	(1 898)		
Permanente forskjeller		(1)		
Benyttet fremførbart underskudd				
Endring i midlertidige forskjeller				
Avgitt konsernbidrag				
Sum årets skattegrunnlag	(1 759)	(1 898)		
Oversikt over midlertidige forskjeller				
Fordringer			200	(1 640)
Varer			(5 874)	(8 084)
Anleggsmidler/driftsmidler inklusiv goodwill			192 487	154 199
Gevinst og tapskonto			(41)	(1 070)
Andre forskjeller			(28 351)	(37 656)
Sum midlertidige forskjeller			158 420	105 749
Akkumulert fremførbart underskudd	3 658	1 898	(77 670)	(65 504)
Avskårede renter til fremføring			(6 218)	(6 218)
Forskjeller som ikke inngår i beregning av utsatt skatt			5 403	6 218
Grunnlag for beregning av utsatt skatt/skattefordel	3 658	1 898	79 935	40 245
Utsatt skatt i balansen			(35 399)	(34 654)
Utsatt skattefordel i balansen	805	418	17 813	25 800
Netto utsatt skatt i balansen	805	418	(17 586)	(8 854)
Betalbar skatt i balansen			(23 935)	(15 011)
Forskuddsbetalt skatt			9 743	1 772
Netto betalbar skatt i balansen			(14 192)	(13 240)

Forklaring til hvorfor årets skattekostnad ikke utgjør 22% av resultat før skatt: (NOK 1 000)	NetNordic Holding AS		NetNordic Konsern	
	01.01.-31.12 2021	01.01.-31.12 2020	01.01.-31.12 2021	01.01.-31.12 2020
Resultat før skatt			60 573	7 545
22 % skatt av resultat før skatt			13 326	1 660
Skattesats utenfor Norge			(1 606)	
Permanente forskjeller			1 293	(2 883)
Effekt avskrivning goodwill			8 145	7 225
Effekt av feil tidligere år			392	507
Effekt ikke balanseført utsatt skattefordel			163	(11 094)
Sum beregnet skattekostnad			21 712	(4 585)

Note 8 - Immaterielle eiendeler

Anskaffelseskost

Anskaffelseskost for eiendeler omfatter kjøpesummen for eiendelen og eventuelle direkte kjøpsutgifter. Ved kjøp i utenlandsk valuta balanseføres eiendelen til kursen på transaksjonstidspunktet. Anskaffelseskost inkluderer også direkte utgifter for å klargjøre eiendelen for bruk, for eksempel utgifter til testing av eiendelen.

Immaterielle eiendeler/forskning og utvikling/goodwill

Utgifter til egen forskning og utvikling og andre immaterielle eiendeler balanseføres i den utstrekning kriteriene for balanseføring er oppfylt. Dette innebærer at slike utgifter balanseføres når og fra det tidspunkt det anses som sannsynlig at de fremtidige økonomiske fordelene knyttet til eiendelen vil tilflytte selskapet og anskaffelseskost for eiendelen kan måles pålitelig. Balanseført forskning og utvikling og andre immaterielle eiendeler avskrives lineært over forventet levetid.

Tilganger Goodwill og kunderelasjoner i 2021 gjelder kjøpet av Fiarone Oy, henholdsvis TNOK 39 834 og TNOK 52 960. Bokført goodwill og kunderelasjoner og kontrakter er nært knyttet opp mot NetNordic's omdømme, kunderelasjoner og selskapets evne til å øke lønnsomhet over tid. Historiske resultater viser at selskapet evner å beholde en høy andel av sin kundebase over mange år, og å skape lønnsom organisk vekst. Dette ville ikke vært mulig å nå uten et godt omdømme i markedet samt svært fornøyde kunder. Nåverdien av fremtidige kontantstrømmer og beregning av kundefrafall for 2021 som begge er beregnet med konservative forutsetninger, støtter levetiden på både goodwill og kunderelasjoner og kontrakter på 15 år.

Som del av å kunne tilby selskapets kunder gode systemløsninger tilpasset kundenes behov, samt å sikre langsiktige kunderelasjoner som gir langsiktige faste inntekter, har NetNordic forsket på og utviklet løsninger innenfor områder der selskapet ser et stort potensial for fremtidig vekst og inntjening. Videre leverer selskapet løsninger på nettverk som en tjeneste (Network as a service) og Security Operation Center (SOC). Det er god etterspørsel etter tjenestebaserte løsninger, og selskapet har fokus på å tjenester der dette er hensiktsmessig. NetNordic leverer også kritiske løsninger til sektorer med spesielt høye krav som blant annet olje og gass-, velferd-, service provider- og operatørsegmentet.

Nedskrivning

Ved indikasjon om at balanseført verdi av immaterielle eiendeler er høyere enn virkelig verdi, foretas det test for verdifall. Testen foretas for det laveste nivå av anleggsmidler som har selvstendige kontantstrømmer. Hvis balanseført verdi er høyere enn både salgsverdi og gjennvinnbart beløp (nåverdi ved fortsatt bruk/eie), foretas det nedskrivning til det høyeste av salgsverdi og gjennvinnbart beløp. Tidligere nedskrivninger reverseres hvis forutsetningene for nedskrivningen ikke lenger er til stede (med unntak for nedskrivning av goodwill).



netnordic 

Morselskapet NetNordic Holding AS har ingen immaterielle eiendeler per 31.12. 2020 og 31.12.2021.

NetNordic Konsern

Immaterielle eiendeler (NOK 1 000)	Lisenser og programvare	Utviklings- kostnader	Kunderelasjoner og kontrakter	Goodwill	Total
Anskaffelseskost					
Akkumulert 1. januar 2021	18 570	15 865	178 945	549 778	763 158
Anskaffelse via oppkjøp		4 519	52 960	39 834	97 312
Årets tilgang	21 270	13 427			34 696
Reklassifisering		(2 107)			(2 107)
Omregningsdifferanser	(195)	-	-	-	(195)
Akkumulert 31. desember 2021	39 644	31 704	231 905	589 612	892 865
Avskrivninger og nedskrivninger					
Akkumulert 1. januar 2021	5 965	11 066	23 859	53 952	94 843
Årets avskrivning	5 652	3 874	12 224	37 022	58 772
Nedskrivning		203			203
Reklassifisering		(2 107)	-	-	(2 107)
Omregningsdifferanser	(155)	-	-	-	(155)
Akkumulert 31. desember 2021	11 462	13 036	36 083	90 975	151 557
Bokført verdi					
Bokført verdi 31. desember 2020	12 605	4 799	155 086	495 825	668 315
Bokført verdi 31. desember 2021	28 182	18 667	195 822	498 637	741 308
Økonomisk levetid	3-5 år	3-5 år	15 år	15 år	
Avskrivningsmetode	Lineær	Lineær	Lineær	Lineær	



Note 9 – Varige driftsmidler

Anskaffelseskost for eiendeler omfatter kjøpesummen for eiendelen, med fradrag for bonuser, rabatter og lignende, og med tillegg for kjøpsutgifter (frakt, toll, offentlige avgifter som ikke refunderes og eventuelle andre direkte kjøpsutgifter). Ved kjøp i utenlandsk valuta balanseføres eiendelen til kursen på transaksjonstidspunktet. Anskaffelseskost inkluderer også direkte utgifter for å klargjøre eiendelen for bruk, for eksempel utgifter til testing av eiendelen.

Varige driftsmidler balanseføres og avskrives lineært til restverdi over driftsmidlenes forventede utnyttbare levetid. Driftsmidlenes utnyttbare levetid, samt restverdi, vurderes på hver balansedag og endres hvis nødvendig. Vedlikehold av driftsmidler kostnadsføres løpende under driftskostnader. Påkostninger eller forbedringer tillegges driftsmidlets kostpris og avskrives i takt med driftsmidlet. Skillet mellom vedlikehold og påkostning/forbedring regnes i forhold til driftsmidlets stand ved kjøp av driftsmidlet.

Leide (leasede) driftsmidler balanseføres som driftsmidler hvis leiekontrakten anses som finansiell.

Nedskrivning

Ved indikasjon om at balanseført verdi av et anleggsmiddel er høyere enn virkelig verdi, foretas det test for verdifall. Testen foretas for det laveste nivå av anleggsmidler som har selvstendige kontantstrømmer. Hvis balanseført verdi er høyere enn både salgsverdi og gjenvinnbart beløp (nåverdi ved fortsatt bruk/eie), foretas det nedskrivning til det høyeste av salgsverdi og gjenvinnbart beløp. Tidligere nedskrivninger reverseres hvis forutsetningene for nedskrivningen ikke lenger er til stede. Selskapet solgte i 2021 sin virksomhet innenfor Cloud telefoni i Sverige. Restverdi på anleggsmidler tilhørende den solgte virksomheten ble i sin helhet nedskrevet på salgstidspunktet.

Morselskapet NetNordic Holding AS har ingen varige driftsmidler per 31.12. 2020 og 31.12.2021.

NetNordic Konsern

(NOK 1 000)	Inventar og kontorutstyr	Maskiner	Sum varige driftsmidler
Anskaffelseskost			
Akkumulert 1. januar 2021	73 024	4 062	77 086
Anskaffelser via oppkjøp	31		31
Årets tilgang	7 451	641	8 092
Omregningsdifferanser	(1 524)	(198)	(1 723)
Akkumulert 31. desember 2021	78 982	4 505	83 487
Avskrivninger og nedskrivninger			
Akkumulert 1. januar 2021	42 126	1 739	43 865
Anskaffelser via oppkjøp			
Årets avskrivning	12 844	1 151	13 995
Nedskrivning	5 219		5 219
Omregningsdifferanser	(810)	(76)	(886)
Akkumulert 31. desember 2021	59 378	2 815	62 193
Bokført verdi per 31. desember 2020	30 898	2 323	33 221
Bokført verdi per 31. desember 2021	19 603	1 690	21 293
Økonomisk levetid	3-5 år	3-5 år	
Avskrivningsmetode	Lineær	Lineær	



Note 10 - Konsoliderte selskaper

Følgende selskap er inkludert i konsernet:

Selskap (NOK 1 000)	Land	Konsolidert fra	Eierskap	Stemme- rettighet	Egenkapital 31.12	Resultat 2021
NN Group Holding AS	Norge	14.08.2017	100%	100%	320 510	(5 798)
NetNordic Group AS	Norge	14.08.2017	100%	100%	85 655	7 772
NetNordic Norway AS	Norge	14.08.2017	100%	100%	103 132	35 645
NetNordic Denmark A/S	Danmark	14.08.2017	100%	100%	19 209	(6 442)
NetNordic Finland Oy *	Finland	14.08.2017	100%	100%		194
NetNordic Sweden AB	Sverige	14.08.2017	100%	100%	196 596	51 041
NetNordic Finland Oy	Finland	01.06.2020	100%	100%	27 986	11 374
Fiarone Oy	Finland	01.12.2021	100%	100%	5 757	5

* NetNordic Finland Oy ble fusjonert inn i Suomen Konehuone Oy fra februar 2021 og Suomen Konehuone Oy skiftet samtidig navn til NetNordic Finland Oy.

NetNordic Holding AS er det ultimate morselskapet som eier 100% av aksjene i NN Group Holding AS. NN Group Holding AS eier 100% av aksjene i NetNordic Group AS som igjen eier 100% av aksjene i resterende selskap i konsernet.

Regnskapsprinsipper for aksjer i datterselskaper og tilknyttede selskaper

Aksjer i datterselskaper vurderes etter kostmetoden i selskapsregnskapet. Kostprisen økes når morselskapet tilfører datterselskapet økt egenkapital ved kapitalutvidelse eller når det gis konsernbidrag fra morselskapet til datterselskapet. Mottatt utbytte/konsernbidrag resultatføres i utgangspunktet som inntekt, men bare i den grad mottatt utbytte eller konsernbidrag fra datterselskapet ikke overstiger andel av opptjent egenkapital i selskapet etter kjøpet. Mottatt utbytte/konsernbidrag som overstiger dette beløpet føres til reduksjon av anskaffelseskost. Morselskapet regnskapsfører mottatt utbytte/konsernbidrag det samme året som datterselskapet avsetter beløpet.

Konsolideringsprinsipper

Datterselskaper blir konsolidert fra det tidspunkt kontrollen er overført til konsernet oppkjøpstidspunktet).

Kjøp av datterselskap/goodwill

Kjøpte datterselskaper bokføres i konsernregnskapet basert på morselskapets anskaffelseskost. Anskaffelseskost tilordnes virkelig verdi av identifiserbare eiendeler og gjeld i datterselskapet, som oppføres i konsernregnskapet til virkelig verdi på oppkjøpstidspunktet. Eventuell mer-/mindreverdi ut over hva som kan henføres til identifiserbare eiendeler og gjeld, balanseføres som goodwill/badwill. Goodwill/badwill behandles som en residual og balanseføres med den andelen som er observert i oppkjøpstransaksjonen. Mer-/mindre verdier i konsernregnskapet avskrives/inntektsføres over de oppkjøpte eiendelenes forventede levetid.

Eliminering av interne poster

I konsernregnskapet erstattes posten aksjer i datterselskap med datterselskapets eiendeler og gjeld. Konsernregnskapet utarbeides som om konsernet var en økonomisk enhet. Transaksjoner, urealisert fortjeneste og mellomværende mellom selskapene i konsernet elimineres.

Omregning av utenlandske datterselskaper

De finske datterselskapenes funksjonelle valuta er euro, det dansk datterselskapets funksjonelle valuta er danske kroner og det svenske datterselskapets funksjonelle valuta er svenske kroner. Omregning av regnskapene skjer ved bruk av dagskurs, på en slik måte at balansen omregnes til balansedagens kurs, og at resultatregnskapet omregnes til en gjennomsnittskurs. Eventuelle vesentlige transaksjoner omregnes til transaksjonsdagens kurs. Alle omregningsdifferanser føres direkte mot egenkapitalen. Følgende valutakurser er brukt for omregning til NOK i det konsoliderte regnskapet:

Valutakurser	2021			2020		
	SEK	DKK	EUR	SEK	DKK	EUR
Gjennomsnitt	1,0001	1,3649	10,1507	1,0220	1,4388	10,7258
Kurs pr. 31.12.	0,9870	1,3631	10,1366	1,0435	1,4071	10,4703

Note 11 - Transaksjoner med nærstående parter

NetNordic Holding AS har foretatt flere forskjellige transaksjoner med øvrige konsernselskaper. Alle transaksjoner er foretatt som del av den ordinære virksomheten og til armlengdes priser.

Per 31. desember 2021 er de vesentligste transaksjonene utestående som følger:

Selskap	Motpart	Kortsiktig	Kortsiktig	Langsiktig	Langsiktig
		gjeld	fordring	gjeld	fordring
NetNordic Holding AS	NN Group Holding AS			259 900	
NetNordic Holding AS	NetNordic Group AS				238 698

Note 12 - Kundefordringer

Kundefordringer føres opp i balansen etter fradrag for avsetning til forventede tap. Avsetning til tap er gjort på grunnlag av individuell vurdering av fordringene og en tilleggsavsetning som skal dekke øvrig påregnelig tapsrisiko. Vesentlige økonomiske problemer hos kunden, sannsynligheten for at kunden vil gå konkurs eller gjennomgå økonomisk restrukturering og utsettelse og mangler ved betalinger anses som indikatorer på at kundefordringer må nedskrives.

Andre fordringer, både omløpsfordringer og anleggsfordringer, føres opp til det laveste av pålydende og virkelig verdi. Virkelig verdi er nåverdien av forventede framtidige innbetalinger. Det foretas likevel ikke neddiskontering når effekten av neddiskontering er uvesentlig for regnskapet. Avsetning til tap vurderes på samme måte som for kundefordringer.

Balanse per 31.12. (NOK 1 000)	NetNordic Holding AS		NetNordic Konsern	
	2021	2020	2021	2020
Kundefordringer			518 112	448 052
Avsetning til tap på kundefordringer			(583)	(2 405)
Sum kundefordringer			517 529	445 647



Note 13 - Andre kortsiktige fordringer

Balanse per 31.12. (NOK 1 000)	NetNordic Holding AS		NetNordic Konsern	
	2021	2020	2021	2020
Forskudd til ansatte			262	295
Forskuddsbetalt varekost			28 467	9 251
Forskuddsbetalt husleie			1 461	1 415
Forskuddsbetalt andre kostnader	54	39	59 587	65 657
Andre kortsiktige fordringer			10 537	607
Sum andre kortsiktige fordringer	54	39	100 315	77 225

Note 14 - Bankinnskudd, kontanter og trekkrettigheter

Balanse per 31.12. (NOK 1 000)	NetNordic Holding AS		NetNordic Konsern	
	2020	2021	2021	2020
Bankinnskudd	513	1 767	(3 761)	73 909
Skattetrekk (bundne midler)	-	-	10 425	8 870
Sum bankinnskudd, kontanter og lignende	513	1 767	6 663	82 780

Sum bankinnskudd, kontanter og lignende inkluderer ikke ubenyttet kassekreditt.

Kassekreditt	2021	2020
Kredittramme	100 000	100 000
Benyttet kredittramme	(1 554)	
Tilgjengelig kassekreditt	98 446	100 000

Selskapet NetNordic Group AS er formell eier av konsernkonto-ordning hos Danske Bank.

Note 15 - Aksjekapital og aksjonærinformasjon

NetNordic Holding AS						
Endringer i egenkapital (NOK 1 000)	Aksje-kapital	Egne aksjer	Overkurs	Sum innbetalt egenkapital	Annen egenkapital	Sum egenkapital
Egenkapital per 01.01.2021	4 286	(5)	340 903	345 184	188	345 372
Årets resultat				-	(1 372)	(1 372)
Tilbakekjøp av aksjer		(2)	(348)	(350)		(350)
Kapitalforhøyelser	44		17 917	17 960		17 960
Tilleggsutbytte			(39 985)	(39 985)		(39 985)
Sum egenkapital per 31.12.2021	4 330	(7)	318 487	322 809	(1 185)	321 625

I forbindelse med oppkjøpet av Fiarone Oy ble det gjennomført kapitalforhøyelser på TNOK 17 960 ved tingsinnskudd av fordringer mot NetNordic Group AS tilhørende tidligere aksjonærer i Fiarone Oy.

Det har i 2021 blitt foretatt et tilleggsutbytte på TNOK 39 985 basert på fullmakt fra ordinær generalforsamling 16. april 2021. Utbyttet var ikke avsatt i regnskapet pr 31.12.2020.



netnordic 

NetNordic Konsern

Endringer i egenkapital (NOK 1 000)	Aksje-kapital	Egne aksjer	Overkurs	Sum innbetalt egenkapital	Annen egenkapital	Sum egenkapital
Egenkapital per 01.01.2021	4 286	(5)	340 903	345 184	(86 388)	258 796
Årets resultat					38 861	38 861
Andre endringer					(1 723)	(1 723)
Omregningsdifferanser					3 861	3 861
Tilbakekjøp av aksjer		(2)	(348)	(350)		(350)
Kapitalforhøyelse	44		17 917	17 960		17 960
Tilleggsutbytte			(39 985)	(39 985)		(39 985)
Egenkapital per 31.12.2021	4 330	(7)	318 487	322 809	(45 390)	277 420

Aksjer 31.12	2021	2020
Aksjer pålydende NOK 1	4 329 648	4 285 842
Totalt antall aksjer	4 329 648	4 285 842

Aksjekapitalen på NOK 4 329 648 består av 4 329 648 aksjer pålydende 1 NOK per aksje. Alle aksjer har like rettigheter.

Hovedaksjonærer per 31.12.2021	Verv	Antall aksjer:	% av total
Norvestor VII, LP		2 335 000	53,93 %
Ringsplassen AS, Jarl Øverby	CEO	250 000	5,77 %
Parvum Investment AB		223 892	5,17 %
Busycom AS		101 599	2,35 %
Tom Solberg Holding AS	Styremedlem	85 871	1,98 %
Hokegard Holding AB		83 136	1,92 %
P Alex Holding AB		83 136	1,92 %
Panstars Holding AB		83 136	1,92 %
Sander Holding AB		83 136	1,92 %
A-Group AB, Robert Malm		72 821	1,68 %
JOJUJO Invest AS		45 914	1,06 %
Total aksjer eid av største aksjonærer		3 447 641	79,63 %
Øvrige aksjonærer		882 007	20,37 %
Sum antall aksjer		4 329 648	100,00 %



Note 16 - Rentebærende langsiktig gjeld

Gjeld i fremmed valuta omregnes til NOK i henhold til valutakursen på balansedatoen. Morselskapet NetNordic Holding AS har per 31.12.2020 og 31.12.2021 ingen rentebærende langsiktig gjeld.

NetNordic Konsern:

Finansinstitusjon					
(NOK 1 000)	Avtale	Forfall	Varighet	2021	2020
Danske Bank	Termin lån	Feb. 2025	5 år	404 944	415 796
Etableringskostnader				(3 497)	(6 578)
Sum rentebærende langsiktig gjeld				401 447	409 218

NetNordic konsernet inngikk i 2018 en langsiktig låneavtale med Danske Bank og refinansierte investeringslån mot Norvestor. Etableringskostnader knyttet til låneforhold, er balanseført og periodiseres over lånets løpetid. Lånet vises netto i balansen sammen med balanseførte etableringskostnader. NetNordic tok opp nye lån i 2020 på til sammen TNOK 180 000.

Selskapet måles kvartalsvis på to covanenter i forbindelse med finansiering fra bank:

1. Leverage ratio: Måles som justert EBITDA over netto rentebærende gjeld for den siste 12-måneders perioden.
2. Interest cover ratio: Måles som justert EBITDA over netto rentekostnader for den siste 12-måneders perioden

Danske Bank ASA har igjennom tildelte lånefasiliteter pant i følgende eiendeler:

Balanseført verdi av pantsatte eiendeler (NOK 1 000)	NetNordic Holding AS		NetNordic Konsern	
	2021	2020	2021	2020
Varige driftsmidler			21 293	33 221
Varebeholdning			11 727	16 885
Kundefordringer			514 329	445 647
Sum			547 349	495 752

Note 17 - Annen kortsiktig gjeld

Balanse per 31.12. (NOK 1 000)	NetNordic Holding AS		NetNordic Konsern	
	2021	2020	2021	2020
Forskuddsbetalinger fra kunder			62 212	90 551
Avsetninger relatert til personal (Lønn-, feriepenge- og bonusavsetninger)	544	657	63 147	70 987
Selgerkreditt			15 024	50 290
Annen kortsiktig gjeld	465		79 472	61 804
Sum annen kortsiktig gjeld	1 009	657	219 769	273 631

Selgerkreditt per 31.12.2021 relaterer seg til oppkjøpet av Fiarone Oy. Den utsatte betalingen forfaller i august 2022. Selgerkreditt per 31.12. 2020 relaterer seg til oppkjøpene av Suomen Konehuone Oy og



Bolero AB, der en andel av kjøpesummen var en utsatt betaling. Disse selgerkredittene ble tilbakebetalt i løpet av 2021.

Note 18 - Godtgjørelse til ledende ansatte og styret

Godtgjørelse (NOK 1 000)	Annen			
	Lønn	godtgjørelse	Bonus	Pensjon
Daglig leder	2 150	25	135	78
Styret	550			

Det er ikke gitt lån/sikkerhetsstillelse til daglig leder, styreleder eller andre nærstående parter. Daglig leder eier 5,77 % av aksjene i NetNordic Holding AS gjennom selskapet Ringsplassen AS. Bonus er knyttet opp mot resultatorientert måloppnåelse som fastsettes med bakgrunn i budsjett og som godkjennes av styret, og pensjonsordningen er basert på samme prinsipper som resten av konsernet. Ved opphør av ansettelsesforholdet etter initiativ fra selskapet, har daglig leder rett til etterlønn i tjuefire måneder.

Note 19 - Transaksjoner og hendelser i 2021

NetNordic kjøpte i desember 2021 100% av aksjene i Fiarone Oy. Aksjekjøpsavtalen inneholder en selgerkreditt på ca. TEUR 1 477 som skal betales i august i 2022 og er avsatt som kortsiktig gjeld per 31.12.2021. Fiarone Oy er konsolidert inn i NetNordic Konsern fra 01.12.2021. Dersom NetNordic Konsern hadde eid Fiarone Oy fra 01.01.2020 ville totale inntekter for FY 2020 og FY 2021 vært henholdsvis TNOK 1 639 465 og TNOK 1 964 833.

NetNordic Finland Oy ble fusjonert inn i Suomen Konehuone Oy 1. februar 2021 og Suomen Konehuone Oy byttet samtidig navn til NetNordic Finland Oy.

NetNordic Group AS inngikk avtale om salg av cloud telefoni virksomheten i NetNordic Sweden AB i januar 2021, og gjennomførte overdragelse i løpet av første kvartal 2021. De totale inntektene for denne virksomheten utgjorde TNOK 22 712 i 2020.

Note 20 - Hendelser etter balansedagen

Selskapet har ingen leverandørforhold eller kundeforhold som påvirkes av den pågående situasjonen i Ukraina.

Det er ingen hendelser etter balansedagen som påvirker regnskapet for 2021.



Statsautoriserte revisorer
Ernst & Young AS

Dronning Eufemias gate 6a, 0191 Oslo
Postboks 1156 Sentrum, 0107 Oslo

Foretaksregisteret: NO 976 389 387 MVA
Tlf: +47 24 00 24 00

www.ey.no
Medlemmer av Den norske Revisorforening

UAVHENGIG REVISORS BERETNING

Til generalforsamlingen i NetNordic Holding AS

Konklusjon

Vi har revidert årsregnskapet for NetNordic Holding AS som består av selskapsregnskapet og konsernregnskapet. Selskapsregnskapet og konsernregnskapet består av balanse per 31. desember 2021, resultatregnskap og kontantstrømoppstilling for regnskapsåret avsluttet per denne datoen og noter til årsregnskapet, herunder et sammendrag av viktige regnskapsprinsipper.

Etter vår mening oppfyller årsregnskapet gjeldende lovkrav og gir et rettviseende bilde av selskapets og konsernets finansielle stilling per 31. desember 2021 og av deres resultater og kontantstrømmer for regnskapsåret avsluttet per denne datoen i samsvar med regnskapslovens regler og god regnskapsskikk i Norge.

Grunnlag for konklusjon

Vi har gjennomført revisjonen i samsvar med International Standards on Auditing (ISA-ene). Våre oppgaver og plikter i henhold til disse standardene er beskrevet nedenfor under *Revisors oppgaver og plikter ved revisjonen av årsregnskapet*. Vi er uavhengige av selskapet og konsernet i samsvar med kravene i relevante lover og forskrifter i Norge og *International Code of Ethics for Professional Accountants* (inkludert internasjonale uavhengighetsstandarder) utstedt av International Ethics Standards Board for Accountants (IESBA-reglene), og vi har overholdt våre øvrige etiske forpliktelser i samsvar med disse kravene. Innhentet revisjonsbevis er etter vår vurdering tilstrekkelig og hensiktsmessig som grunnlag for vår konklusjon.

Øvrig informasjon

Øvrig informasjon omfatter informasjon i selskapets årsrapport bortsett fra årsregnskapet og den tilhørende revisjonsberetningen. Styret og daglig leder (ledelsen) er ansvarlig for den øvrige informasjonen. Vår konklusjon om revisjonen av årsregnskapet dekker ikke den øvrige informasjonen, og vi attesterer ikke den øvrige informasjonen.

I forbindelse med revisjonen av årsregnskapet er det vår oppgave å lese den øvrige informasjonen med det formål å vurdere om årsberetningen inneholder de opplysninger som skal gis i henhold til gjeldende lovkrav og hvorvidt det foreligger vesentlig inkonsistens mellom den øvrige informasjonen og årsregnskapet eller kunnskap vi har opparbeidet oss under revisjonen, eller hvorvidt den tilsynelatende inneholder vesentlig feilinformasjon. Dersom vi konkluderer med at den øvrige informasjonen inneholder vesentlig feilinformasjon eller ikke inneholder de opplysninger som skal gis i henhold til gjeldende lovkrav, er vi pålagt å rapportere det.

Vi har ingenting å rapportere i så henseende, og vi mener at årsberetningen er konsistent med årsregnskapet og inneholder de opplysninger som skal gis i henhold til gjeldende lovkrav.

Ledelsens ansvar for årsregnskapet

Ledelsen er ansvarlig for å utarbeide årsregnskapet og for at det gir et rettviseende bilde i samsvar med regnskapslovens regler og god regnskapsskikk i Norge. Ledelsen er også ansvarlig for slik intern kontroll som den finner nødvendig for å kunne utarbeide et årsregnskap som ikke inneholder vesentlig feilinformasjon, verken som følge av misligheter eller feil.

Ved utarbeidelsen av årsregnskapet må ledelsen ta standpunkt til selskapets og konsernets evne til fortsatt drift og opplyse om forhold av betydning for fortsatt drift. Forutsetningen om fortsatt drift skal



PENNEO

Signaturene i dette dokumentet er juridisk bindende. Dokument signert med "Penneo™ - sikker digital signatur".
De signerende parter sin identitet er registrert, og er listet nedenfor.

"Med min signatur bekrefter jeg alle datoer og innholdet i dette dokument."

Alexandra Van Der Zalm Bristol

Statsautorisert revisor

På vegne av: Ernst & Young AS

Serienummer: 9578-5998-4-1075564

IP: 213.52.xxx.xxx

2022-03-18 18:16:22 UTC



Dokumentnummer: 20220318181622UTC-BAEIE-IDWIE

Dokumentet er signert digitalt, med **Penneo.com**. Alle digitale signatur-data i dokumentet er sikret og validert av den datamaskin-utregnede hash-verdien av det opprinnelige dokument. Dokumentet er låst og tids-stemplet med et sertifikat fra en betrodd tredjepart. All kryptografisk bevis er integrert i denne PDF, for fremtidig validering (hvis nødvendig).

Hvordan bekrefter at dette dokumentet er originalen?

Dokumentet er beskyttet av ett Adobe CDS sertifikat. Når du åpner dokumentet i

Adobe Reader, skal du kunne se at dokumentet er sertifisert av **Penneo e-signature service** <penneo@penneo.com>. Dette garanterer at innholdet i dokumentet ikke har blitt endret.

Det er lett å kontrollere de kryptografiske beviser som er lokalisert inne i dokumentet, med Penneo validator - <https://penneo.com/validate>