



ÅRSREGNSKAPET FOR REGNSKAPSÅRET 2024 - GENERELL INFORMASJON

Enheten

Organisasjonsnummer: 946 215 996
Organisasjonsform: Aksjeselskap
Foretaksnavn: PER HAGEN AS
Forretningsadresse: Mjåvannsvegen 7
4628 KRISTIANSAND S

Regnskapsår

Årsregnskapets periode: 01.01.2024 - 31.12.2024

Konsern

Morselskap i konsern: Nei

Regnskapsregler

Regler for små foretak benyttet: Ja
Benyttet ved utarbeidelsen av årsregnskapet til selskapet: Regnskapslovens alminnelige regler

Årsregnskapet fastsatt av kompetent organ

Bekreftet av representant for selskapet: Deloitte AS
Dato for fastsettelse av årsregnskapet: 26.06.2025

Grunnlag for avgivelse

År 2024: Årsregnskapet er elektronisk innlevert
År 2023: Tall er hentet fra elektronisk innlevert årsregnskap fra 2024

Det er ikke krav til at årsregnskapet m.v. som sendes til Regnskapsregisteret er undertegnet. Kontrollen på at dette er utført ligger hos revisor/enhetens øverste organ. Sikkerheten ivaretas ved at innsender har rolle/rettighet for innsending av årsregnskapet via Altinn, og ved at det bekreftes at årsregnskapet er fastsatt av kompetent organ.

Brønnøysundregistrene, 06.07.2025



Resultatregnskap

Beløp i: NOK	Note	2024	2023
RESULTATREGNSKAP			
Inntekter			
Salgsinntekt	2	79 081 813	75 121 049
Annen driftsinntekt		25	
Sum inntekter		79 081 837	75 121 049
Kostnader			
Varekostnad	3	47 454 405	45 342 186
Lønnskostnad	4	13 626 660	13 510 113
Avskrivning på varige driftsmidler	5	471 605	505 394
Nedskrivning av varige driftsmidler og immaterielle eiendeler	5		
Annen driftskostnad	4, 6	12 289 050	11 855 875
Sum kostnader		73 841 719	71 213 568
Driftsresultat		5 240 118	3 907 480
Finansinntekter og finanskostnader			
Annen renteinntekt		4 739	27 716
Annen finansinntekt		35 201	3 859
Sum finansinntekter		39 940	31 574
Annen rentekostnad		39 332	14 949
Annen finanskostnad		50 836	16 870
Sum finanskostnader		90 168	31 818
Netto finans		-50 228	-244
Resultat før skattekostnad		5 189 890	3 907 236
Skattekostnad på resultat	7	1 143 289	860 145
Årsresultat		4 046 601	3 047 091
Årsresultat etter minoritetsinteresser		4 046 601	3 047 091
Totalresultat		4 046 601	3 047 091



Resultatregnskap

Beløp i: NOK	Note	2024	2023
Overføringer og disponeringer			
Ordinært utbytte	8		
Avsatt til annen egenkapital	8	4 046 601	3 047 091
Sum overføringer og disponeringer		4 046 601	3 047 091



Balanse

Beløp i: NOK	Note	2024	2023
BALANSE - EIENDELER			
Anleggsmidler			
Immaterielle eiendeler			
Utsatt skattefordel	7	222 813	225 008
Sum immaterielle eiendeler		222 813	225 008
Varige driftsmidler			
Tomter, bygninger og annen fast eiendom	5		
Maskiner og anlegg	5	345 754	506 244
Skip, rigger, fly o.l.	5		
Driftsløsøre, inventar, verktøy, kontormaskiner o.l.	5	336 908	302 943
Sum varige driftsmidler		682 662	809 187
Finansielle anleggsmidler			
Investeringer i aksjer og andeler		5 000	5 000
Andre langsiktige fordringer	6	135 761	388 961
Sum finansielle anleggsmidler		140 761	393 961
Sum anleggsmidler		1 046 236	1 428 156
Omløpsmidler			
Varer			
Sum varer	3, 9	19 976 498	18 711 629
Fordringer			
Kundefordringer	9	4 452 710	4 637 520
Andre kortsiktige fordringer		3 237 947	2 230 420
Sum fordringer		7 690 657	6 867 940
Bankinnskudd, kontanter og lignende			
Bankinnskudd, kontanter o.l.	9, 10	4 489 325	9 259 837
Sum bankinnskudd, kontanter og lignende		4 489 325	9 259 837
Sum omløpsmidler		32 156 480	34 839 406
SUM EIENDELER		33 202 716	36 267 562



Balanse

Beløp i: NOK	Note	2024	2023
BALANSE - EGENKAPITAL OG GJELD			
Egenkapital			
Innskutt egenkapital			
Selskapskapital (1 000 aksjer á kr 200)	8, 11	200 000	200 000
Beholdning av egne aksjer		-75 000	
Overkurs	8	2 500 000	2 500 000
Sum innskutt egenkapital		2 625 000	2 700 000
Opptjent egenkapital			
Annen egenkapital	8	10 651 500	14 029 898
Sum opptjent egenkapital		10 651 500	14 029 898
Sum egenkapital		13 276 500	16 729 898
Gjeld			
Langsiktig gjeld			
Utsatt skatt	7		
Annen langsiktig gjeld			
Øvrig langsiktig gjeld		1 311 309	1 333 452
Sum annen langsiktig gjeld		1 311 309	1 333 452
Sum langsiktig gjeld		1 311 309	1 333 452
Kortsiktig gjeld			
Leverandørgjeld	6	9 711 768	9 470 086
Betalbar skatt	7	1 141 094	1 008 448
Skyldige offentlige avgifter		1 063 164	946 239
Avsatt utbytte	8		
Annen kortsiktig gjeld	6	6 698 882	6 779 440
Sum kortsiktig gjeld		18 614 908	18 204 213
Sum gjeld		19 926 217	19 537 664
SUM EGENKAPITAL OG GJELD		33 202 716	36 267 562



Brønnøysundregistrene

ÅRSREGNSKAP FOR REGNSKAPSÅRET 2024 - GENERELL INFORMASJON

Journalnummer: 2025 631406

Enheten

Organisasjonsnummer: 946 215 996
Organisasjonsform: Aksjeselskap
Foretaksnavn: PER HAGEN AS
Forretningsadresse: Mjåvannsvegen 7
4628 KRISTIANSAND S

Regnskapsår

Årsregnskapets periode: 01.01.2024 - 31.12.2024

Konsern

Morselskap i konsern: Nei

Regnskapsregler

Regler for små foretak benyttet: Ja
Benyttet ved utarbeidelsen av
årsregnskapet til selskapet: Regnskapslovens alminnelige regler

Årsregnskapet fastsatt av kompetent organ

Bekreftet av representant for selskapet: Deloitte AS
Dato for fastsettelse av årsregnskapet: 26.06.2025

Grunnlag for avgivelse

År 2024: Årsregnskap er elektronisk innlevert.
År 2023: Tall er hentet fra elektronisk innlevert årsregnskap fra 2024.

Det er ikke krav til at årsregnskapet m.v. som sendes til Regnskapsregisteret er undertegnet. Kontrollen på at dette er utført ligger hos revisor/enhetens øverste organ. Sikkerheten ivaretas ved at innsender har rolle/rettighet for innsending av årsregnskapet via Altinn, og ved at det bekreftes at årsregnskapet er fastsatt av kompetent organ.

Brønnøysundregistrene, 05.07.2025



Organisasjonsnr: 946 215 996
PER HAGEN AS

RESULTATREGNSKAP

Beløp i: NOK	Note	2024	2023
RESULTATREGNSKAP			
Inntekter			
Salgsinntekt	2	79 081 813	75 121 049
Annen driftsinntekt		25	
Sum inntekter		79 081 837	75 121 049
Kostnader			
Varekostnad	3	47 454 405	45 342 186
Lønnskostnad	4	13 626 660	13 510 113
Avskrivning på varige driftsmidler	5	471 605	505 394
Nedskrivning av varige driftsmidler og immaterielle eiendeler	5		
Annen driftskostnad	4, 6	12 289 050	11 855 875
Sum kostnader		73 841 719	71 213 568
Driftsresultat		5 240 118	3 907 480
Finansinntekter og finanskostnader			
Annen renteinntekt		4 739	27 716
Annen finansinntekt		35 201	3 859
Sum finansinntekter		39 940	31 574
Annen rentekostnad		39 332	14 949
Annen finanskostnad		50 836	16 870
Sum finanskostnader		90 168	31 818
Netto finans		-50 228	-244
Resultat før skattekostnad		5 189 890	3 907 236
Skattekostnad på resultat	7	1 143 289	860 145
Årsresultat		4 046 601	3 047 091
Årsresultat etter minoritetsinteresser		4 046 601	3 047 091
Totalresultat		4 046 601	3 047 091
Overføringer og disponeringer			
Ordinært utbytte	8		
Avsatt til annen egenkapital	8	4 046 601	3 047 091
Sum overføringer og disponeringer		4 046 601	3 047 091



Organisasjonsnr: 946 215 996
PER HAGEN AS

BALANSE

Beløp i: NOK	Note	2024	2023
BALANSE - EIENDELER			
Anleggsmidler			
Immaterielle eiendeler			
Utsatt skattefordel	7	222 813	225 008
Sum immaterielle eiendeler		222 813	225 008
Varige driftsmidler			
Tomter, bygninger og annen fast eiendom	5		
Maskiner og anlegg	5	345 754	506 244
Skip, rigger, fly o.l.	5		
Driftsløsøre, inventar, verktøy, kontormaskiner o. l.	5	336 908	302 943
Sum varige driftsmidler		682 662	809 187
Finansielle anleggsmidler			
Investeringer i aksjer og andeler		5 000	5 000
Andre langsiktige fordringer	6	135 761	388 961
Sum finansielle anleggsmidler		140 761	393 961
Sum anleggsmidler		1 046 236	1 428 156
Omløpsmidler			
Varer			
Sum varer	3, 9	19 976 498	18 711 629
Fordringer			
Kundefordringer	9	4 452 710	4 637 520
Andre kortsiktige fordringer		3 237 947	2 230 420
Sum fordringer		7 690 657	6 867 940
Bankinnskudd, kontanter og lignende			
Bankinnskudd, kontanter o. l.	9, 10	4 489 325	9 259 837
Sum bankinnskudd, kontanter og lignende		4 489 325	9 259 837
Sum omløpsmidler		32 156 480	34 839 406
SUM EIENDELER		33 202 716	36 267 562
BALANSE - EGENKAPITAL OG GJELD			



Egenkapital			
Innskutt egenkapital			
Selskapskapital (1 000			
aksjer á kr 200)	8, 11	200 000	200 000
Beholdning av egne aksjer		-75 000	
Overkurs	8	2 500 000	2 500 000
Sum innskutt egenkapital		2 625 000	2 700 000
Opptjent egenkapital			
Annen egenkapital	8	10 651 500	14 029 898
Sum opptjent egenkapital		10 651 500	14 029 898
Sum egenkapital		13 276 500	16 729 898
Gjeld			
Langsiktig gjeld			
Utsatt skatt	7		
Annen langsiktig gjeld			
Øvrig langsiktig gjeld		1 311 309	1 333 452
Sum annen langsiktig gjeld		1 311 309	1 333 452
Sum langsiktig gjeld		1 311 309	1 333 452
Kortsiktig gjeld			
Leverandørgjeld	6	9 711 768	9 470 086
Betalbar skatt	7	1 141 094	1 008 448
Skyldige offentlige			
avgifter		1 063 164	946 239
Avsatt utbytte	8		
Annen kortsiktig gjeld	6	6 698 882	6 779 440
Sum kortsiktig gjeld		18 614 908	18 204 213
Sum gjeld		19 926 217	19 537 664
SUM EGENKAPITAL OG GJELD		33 202 716	36 267 562



Organisasjonsnr: 946 215 996
PER HAGEN AS

NOTEOPPLYSNINGER - SELSKAP - alle poster oppgitt i hele tall

Note

Antall årsverk i regnskapsåret
18.50

Sum Beløp

Balanseført verdi 31.12. Varige driftsmidler Immaterielle eiend.

Konsernregnskap

Morselskapet sitt navn

Forretningskontor for morselskapet

Begrunnelse for at datterselskap er utelatt fra konsolideringen

Samlet beløp - tilknyttet selskap Årets Fjorårets

Samlet beløp - foretak i samme konsern Årets Fjorårets

Samlet beløp - foretak i samme konsern Årets Fjorårets

Samlet beløp - felles kontrollert virksomhet Årets Fjorårets

Pantstillelse Beløp

Beholdning av egne aksjer Antall Pålydende Andel av aksjek.



Deloitte.

Deloitte AS
Markensgate 32, 2. etasje
NO-4612 Kristiansand
Norway

+47 38 12 27 22
www.deloitte.no

Til generalforsamlingen i Per Hagen AS

UAVHENGIG REVISORS BERETNING

Konklusjon

Vi har revidert årsregnskapet for Per Hagen AS som består av balanse per 31. desember 2024, resultatregnskap for regnskapsåret avsluttet per denne datoen og noter til årsregnskapet, herunder et sammendrag av viktige regnskapsprinsipper.

Etter vår mening

- oppfyller årsregnskapet gjeldende lovkrav, og
- gir årsregnskapet et rettviseende bilde av selskapets finansielle stilling per 31. desember 2024 og av dets resultater for regnskapsåret avsluttet per denne datoen i samsvar med regnskapslovens regler og god regnskapsskikk i Norge.

Grunnlag for konklusjonen

Vi har gjennomført revisjonen i samsvar med International Standards on Auditing (ISA-ene). Våre oppgaver og plikter i henhold til disse standardene er beskrevet nedenfor under *Revisors oppgaver og plikter ved revisjonen av årsregnskapet*. Vi er uavhengige av selskapet i samsvar med kravene i relevante lover og forskrifter i Norge og International Code of Ethics for Professional Accountants (inkludert internasjonale uavhengighetsstandarder) utstedt av International Ethics Standards Board for Accountants (IESBA-reglene), og vi har overholdt våre øvrige etiske forpliktelser i samsvar med disse kravene. Innhentet revisjonsbevis er etter vår vurdering tilstrekkelig og hensiktsmessig som grunnlag for vår konklusjon.

Ledelsens ansvar for årsregnskapet

Styret og daglig leder (ledelsen) er ansvarlige for å utarbeide årsregnskapet og for at det gir et rettviseende bilde i samsvar med regnskapslovens regler og god regnskapsskikk i Norge. Ledelsen er også ansvarlig for slik internkontroll som den finner nødvendig for å kunne utarbeide et årsregnskap som ikke inneholder vesentlig feilinformasjon, verken som følge av misligheter eller utilsiktede feil.

Ved utarbeidelsen av årsregnskapet må ledelsen ta standpunkt til selskapets evne til fortsatt drift og opplyse om forhold av betydning for fortsatt drift. Forutsetningen om fortsatt drift skal legges til grunn for årsregnskapet så lenge det ikke er sannsynlig at virksomheten vil bli avvirket.

Revisors oppgaver og plikter ved revisjonen av årsregnskapet

Vårt mål er å oppnå betryggende sikkerhet for at årsregnskapet som helhet ikke inneholder vesentlig feilinformasjon, verken som følge av misligheter eller utilsiktede feil, og å avgi en revisjonsberetning som inneholder vår konklusjon. Betryggende sikkerhet er en høy grad av sikkerhet, men ingen garanti for at en revisjon utført i samsvar med ISA-ene, alltid vil avdekke vesentlig feilinformasjon. Feilinformasjon kan oppstå som følge av misligheter eller utilsiktede feil. Feilinformasjon er å anse som vesentlig dersom den enkeltvis eller samlet med rimelighet kan forventes å påvirke de økonomiske beslutningene som brukerne foretar på grunnlag av årsregnskapet.

Som del av en revisjon i samsvar med ISA-ene, utøver vi profesjonelt skjønn og utviser profesjonell skepsis gjennom hele revisjonen. I tillegg:

- identifiserer og vurderer vi risikoen for vesentlig feilinformasjon i årsregnskapet, enten det skyldes misligheter eller utilsiktede feil. Vi utformer og gjennomfører revisjons handlinger for å håndtere slike risikoer, og innhenter revisjonsbevis som er tilstrekkelig og hensiktsmessig som grunnlag for vår

Deloitte AS and Deloitte Advokatfirma AS are the Norwegian affiliates of Deloitte NSE LLP, a member firm of Deloitte Touche Tohmatsu Limited, a UK private company limited by guarantee ("DTTL"). DTTL and each of its member firms are legally separate and independent entities. DTTL and Deloitte NSE LLP do not provide services to clients. Please see www.deloitte.com/about to learn more about our global network of member firms.

Registrert i Foretaksregisteret
Medlemmer av Den norske Revisorforening
Organisasjonsnummer: 980 211 282

Deloitte Norway conducts business through two legally separate and independent limited liability companies; Deloitte AS, providing audit, consulting, financial advisory and risk management services, and Deloitte Advokatfirma AS, providing tax and legal services.



Deloitte.

Uavhengig revisors beretning
Per Hagen AS

konklusjon. Risikoen for at vesentlig feilinformasjon som følge av misligheter ikke blir avdekket, er høyere enn for feilinformasjon som skyldes utilsiktede feil, siden misligheter kan innebære samarbeid, forfalskning, bevisste utelatelser, uriktige fremstillinger eller overstyring av internkontroll.

- opparbeider vi oss en forståelse av intern kontroll som er relevant for revisjonen, for å utforme revisjonshandlinger som er hensiktsmessige etter omstendighetene, men ikke for å gi uttrykk for en mening om effektiviteten av selskapets interne kontroll.
- evaluerer vi om de anvendte regnskapsprinsippene er hensiktsmessige og om regnskapsestimaterne og tilhørende noteopplysninger utarbeidet av ledelsen er rimelige.
- konkluderer vi på om ledelsens bruk av fortsatt drift-forutsetningen er hensiktsmessig, og, basert på innhentede revisjonsbevis, hvorvidt det foreligger vesentlig usikkerhet knyttet til hendelser eller forhold som kan skape tvil av betydning om selskapets evne til fortsatt drift. Dersom vi konkluderer med at det eksisterer vesentlig usikkerhet, kreves det at vi i revisjonsberetningen henleder oppmerksomheten på tilleggsopplysningene i årsregnskapet, eller, dersom slike tilleggsopplysninger ikke er tilstrekkelige, at vi modifierer vår konklusjon. Våre konklusjoner er basert på revisjonsbevis innhentet frem til datoen for revisjonsberetningen. Etterfølgende hendelser eller forhold kan imidlertid medføre at selskapet ikke kan fortsette driften.
- evaluerer vi den samlede presentasjonen, strukturen og innholdet i årsregnskapet, inkludert tilleggsopplysningene, og hvorvidt årsregnskapet gir uttrykk for de underliggende transaksjonene og hendelsene på en måte som gir et rettviseende bilde.

Vi kommuniserer med styret blant annet om det planlagte innholdet i og tidspunkt for revisjonsarbeidet og eventuelle vesentlige funn i revisjonen, herunder vesentlige svakheter i intern kontroll som vi avdekker gjennom revisjonen.

Kristiansand, 24. juni 2025
Deloitte AS

Kenneth Myrhaug
statsautorisert revisor
(elektronisk signert)



Uavhengig revisors beretning

Name	Date
Myrhaug, Kenneth	2025-06-24

Identification

 **bankID** Myrhaug, Kenneth



This document contains electronic signatures using EU-compliant PAdES - PDF
Advanced Electronic Signatures (Regulation (EU) No 910/2014 (eIDAS))



Årsregnskap
Per Hagen AS
946 215 996
2024



Per Hagen AS

Resultatregnskap

NOTE	DRIFTSINNEKTER OG DRIFTSKOSTNADER	2024	2023
2	Salgsinntekt	79 081 813	75 121 049
	Annen driftsinntekt	25	0
	Sum driftsinntekter	79 081 837	75 121 049
3	Varekostnad	47 454 405	45 342 186
4	Lønnskostnad	13 626 660	13 510 113
5	Avskrivning på varige driftsmidler	471 605	505 394
4, 6	Annen driftskostnad	12 289 050	11 855 875
	Sum driftskostnader	73 841 719	71 213 568
	Driftsresultat	5 240 118	3 907 480
	FINANSINNEKTER OG FINANSKOSTNADER		
	Annen renteinntekt	4 739	27 716
	Annen finansinntekt	35 201	3 859
	Annen rentekostnad	-39 332	-14 949
	Annen finanskostnad	-50 836	-16 870
	Netto finansresultat	-50 228	-244
	Ordinært resultat før skattekostnad	5 189 890	3 907 236
7	Skattekostnad på resultat	-1 143 289	-860 145
	ÅRSRESULTAT	4 046 601	3 047 091
	OVERFØRINGER		
8	Avsatt til annen egenkapital	4 046 601	3 047 091
	Sum overføringer	4 046 601	3 047 091



Per Hagen AS

Balanse pr. 31. desember


NOTE	EIENDELER	2024	2023
	Anleggsmidler		
	Immaterielle eiendeler		
7	Utsatt skattefordel	222 813	225 008
	Sum immaterielle eiendeler	222 813	225 008
	Varige driftsmidler		
5	Maskiner og anlegg	345 754	506 244
5	Driftsløsøre, inventar, verktøy, kontormaskiner o.l.	336 908	302 943
	Sum varige driftsmidler	682 662	809 187
	Finansielle anleggsmidler		
	Investeringer i aksjer og andeler	5 000	5 000
6	Andre langsiktige fordringer	135 761	388 961
	Sum finansielle anleggsmidler	140 761	393 961
	Sum anleggsmidler	1 046 236	1 428 156
	Omløpsmidler		
3, 9	Varer	19 976 498	18 711 629
	Fordringer		
9	Kundefordringer	4 452 710	4 637 520
	Andre kortsiktige fordringer	3 237 947	2 230 420
	Sum fordringer	7 690 657	6 867 940
9, 10	Bankinnskudd, kontanter o.l.	4 489 325	9 259 837
	Sum omløpsmidler	32 156 480	34 839 406
	SUM EIENDELER	33 202 716	36 267 562





Per Hagen AS

Balanse pr. 31. desember

NOTE	EGENKAPITAL OG GJELD	2024	2023
	Egenkapital		
	Innskutt egenkapital		
8, 11	Selskapskapital (1 000 aksjer á kr 200)	200 000	200 000
	Beholdning av egne aksjer	-75 000	0
8	Overkurs	2 500 000	2 500 000
	Sum innskutt egenkapital	2 625 000	2 700 000
	Opptjent egenkapital		
8	Annen egenkapital	10 651 500	14 029 898
	Sum opptjent egenkapital	10 651 500	14 029 898
	Sum egenkapital	13 276 500	16 729 898
	Gjeld		
	Annen langsiktig gjeld		
	Øvrig langsiktig gjeld	1 311 309	1 333 452
	Sum annen langsiktig gjeld	1 311 309	1 333 452
	Kortsiktig gjeld		
6	Leverandørgjeld	9 711 768	9 470 086
7	Betalbar skatt	1 141 094	1 008 448
	Skyldige offentlige avgifter	1 063 164	946 239
6	Annen kortsiktig gjeld	6 698 882	6 779 440
	Sum kortsiktig gjeld	18 614 908	18 204 213
	Sum gjeld	19 926 217	19 537 664
	SUM EGENKAPITAL OG GJELD	33 202 716	36 267 562


Martin Hagen
styreleder/daglig leder

Kristiansand, 24.06.2025

Alf Jakob Aabel
styremedlem


Per Steffen Hagen
styremedlem



Per Hagen AS

Noter til regnskapet 2024

Note 1 Regnskapsprinsipper

Årsregnskapet er utarbeidet i samsvar med regnskapsloven av 1998 og god regnskapsskikk i Norge.

Inntekter

Inntekt regnskapsføres når den er opptjent, altså når både risiko og kontroll i hovedsak er overført til kunden. Dette vil normalt være tilfellet når varen er levert til kunden. Inntektene regnskapsføres med verdien av vederlaget på transaksjonstidspunktet.

Kostnader

Kostnader regnskapsføres som hovedregel i samme periode som tilhørende inntekt. I de tilfeller det ikke er en klar sammenheng mellom utgifter og inntekter fastsettes fordelingen etter skjønnsmessige kriterier. Øvrige unntak fra sammenstillingsprinsippet er angitt der det er aktuelt.

Skatter

Skattekostnaden sammenstilles med regnskapsmessig resultat før skatt. Skatt knyttet til egenkapitaltransaksjoner, for eksempel konsernbidrag, føres mot egenkapitalen.

Skattekostnaden består av betalbar skatt (skatt på årets direkte skattepliktige inntekt) og endring i netto utsatt skatt. Skattekostnaden fordeles på ordinært resultat og virkning av prinsippendring og korrigerende av feil i henhold til skattegrunnlaget. Utsatt skatt og utsatt skattefordel er presentert netto i balansen.

Hovedregel for vurdering og klassifisering av eiendeler og gjeld

Eiendeler bestemt til varig eie eller bruk er klassifisert som anleggsmidler. Andre eiendeler er klassifisert som omløpsmidler. Fordringer som skal tilbakebetales innen et år er klassifisert som omløpsmidler. Ved klassifisering av kortsiktig og langsiktig gjeld er tilsvarende kriterier lagt til grunn.

Omløpsmidler vurderes til laveste av anskaffelseskost og virkelig verdi.

Anleggsmidler vurderes til anskaffelseskost, men nedskrives til gjenvinnbart beløp dersom dette er lavere enn bokført verdi, og verdifallet forventes ikke å være forbigående. Anleggsmidler med begrenset økonomisk levetid avskrives planmessig.

Annen langsiktig gjeld og kortsiktig gjeld er vurdert til pålydende beløp.

Varer

Varer er vurdert til det laveste av anskaffelseskost og netto salgsverdi. For råvarer og varer i arbeid beregnes netto salgsverdi til salgsverdien av ferdig tilvirkede varer redusert for gjenværende tilvirkningskostnader og salgskostnader.

Fordringer

Kundefordringer og andre fordringer er oppført til pålydende etter fradrag for avsetning til forventet tap. Avsetning til tap gjøres på grunnlag av en individuell vurdering av de enkelte fordringer.

Bankinnskudd, kontanter og lignende

Bankinnskudd, kontanter ol. inkluderer kontanter, bankinnskudd og andre betalingsmidler med forfallsdato som er kortere enn tre måneder fra anskaffelse.

Pensjoner

Selskapet har en innskuddsplan og betaler innskudd til et forsikringsselskap. Selskapet har ingen ytterligere betalingsforpliktelse etter at innskuddene er betalt. Innskuddene regnskapsføres som lønnskostnad. Eventuelle forskuddsbetalte innskudd balanseføres som eiendel (pensjonsmidler) inntil midler fra innskuddsfondet anvendes til å dekke periodens ordinære innskudd.



Per Hagen AS

Noter til regnskapet 2024

Note 2 Salgsinntekter

Selskapets omsetning skjer i all hovedsak i Norge. Varer som omsettes er:

	2024	2023
Omsetning av handelsvarer	79 081 813	75 121 049
Sum	79 081 813	75 121 049

Note 3 Varer

Varelager	2024	2023
Lager av innkjøpte handelsvarer	19 976 498	18 711 629
Sum varelager	19 976 498	18 711 629

Varekostnad	2024	2023
Innkjøp av ferdigvarer	48 563 394	45 937 203
Beholdningsendring varelager	-1 108 990	-595 016
Sum varekostnad	47 454 405	45 342 186

Note 4 Lønnskostnader og ytelser, godtgjørelser til daglig leder, styret og revisor

Lønnskostnader	2024	2023
Lønn	10 999 512	10 857 236
Arbeidsgiveravgift	1 689 107	1 786 338
Pensjonskostnader	261 445	289 770
Andre ytelser	676 596	576 768
Sum	13 626 660	13 510 113

Selskapet har i 2024 sysselsatt 21,5 årsverk.

Pensjonsforpliktelser

Selskapet er pliktig til å ha tjenestepensjonsordning etter lov om obligatorisk tjenestepensjon. Selskapets pensjonsordninger tilfredsstiller kravene i denne lov.

Ytelser til ledende personer	Daglig leder
Lønn	915 000
Annen godtgjørelse	2 299
Sum	917 299

Lån/sikkerhetsstillelse og særavtaler til ledende personer, aksjeeiere m.v.

Det er ikke gitt lån/sikkerhetsstillelse eller avtale om særskilt vederlag ved opphør av vervet, avtaler om bonus eller lignende til daglig leder, styreformann eller andre nærstående parter.

Honorar til revisor eks. mva utgjør:	2024	2023
Lovpålagt revisjon	104 000	98 050
Annen revisjonsrelatert bistand	128 000	165 302
Sum	232 000	263 352



Per Hagen AS

Noter til regnskapet 2024

Note 5 Anleggsnote

	Maskiner og anlegg	Driftsløsøre og inventar	Sum varige driftsmidler
Anskaffelseskost 01.01.2024	4 112 982	4 140 727	8 253 709
Tilgang kjøpte driftsmidler	141 579	203 500	345 079
Avgang solgte driftsmidler	0	0	0
Anskaffelseskost 31.12.2024	4 254 561	4 344 227	8 598 788
Akkumulerte avskrivninger 31.12.2024	3 908 807	4 007 320	7 916 127
Bokført verdi 31.12.2024	345 754	336 907	682 662
Årets avskrivninger	302 069	169 535	471 604
Økonomisk levetid	5-10 år	3-15 år	
Avskrivningsplan	Lineær	Lineær	

Note 6 Mellomværende med nærstående

	Kortsiktige fordringer		Langsiktige fordringer	
	2024	2023	2024	2023
Per Hagen Eiendom AS	0	0	41 292	25 674
Sum	0	0	41 292	25 674

	Leverandørgjeld		Kortsiktig gjeld	
	2024	2023	2024	2023
G. H. Invest AS	0	0	0	1 660 750
M. H. Invest AS	0	0	1 272 914	2 319 911
A. J. A. Invest AS	0	0	1 229 203	1 479 203
Sum	0	0	2 502 117	5 459 865

Langsiktige fordringer mot Per Hagen Eiendom AS er pantsikret i bokførte eiendeler i Per Hagen Eiendom AS. Langsiktige fordringer mot Per Hagen Eiendom AS er ikke renteberegnet i 2024.

Per Hagen AS leier lokale av Per Hagen Eiendom AS, et selskap eiet av aksjonærene i Per Hagen AS.

Oversikt transaksjoner med Per Hagen Eiendom AS:	2024	2023
Belastet Husleie	1 800 000	2 516 837



Per Hagen AS

Noter til regnskapet 2024

Note 7 Skatt

Årets skattekostnad fordeler seg på:	2024	2023
Betalbar skatt	1 141 094	1 008 448
Endring i utsatt skatt	2 195	-148 303
Sum skattekostnad	1 143 289	860 145

Beregning av årets skattegrunnlag:	2024	2023
Resultat før skattekostnad	5 189 890	3 907 236
Permanente forskjeller	6 879	2 515
Endring i midlertidige forskjeller	-9 976	674 105
Årets skattegrunnlag	5 186 793	4 583 856

Oversikt over midlertidige forskjeller:	2024	2023
Fordringer	-494 685	-650 000
Anleggsmidler	-518 102	-372 764
Sum	-1 012 787	-1 022 764

Utsatt skatt / skattefordel	-222 813	-225 008
-----------------------------	----------	----------

Note 8 Egenkapital

	Aksjekapital	Overkurs	Annen egenkapital	Sum egenkapital
Pr 01.01.2024	200 000	2 500 000	14 029 898	16 729 898
Årets resultat	0	0	4 046 601	4 046 601
Tilbakekjøp av egne aksjer	-75 000	0	-7 425 000	-7 500 000
Pr 31.12.2024	125 000	2 500 000	10 651 500	13 276 500

Selskapet har i 2024 kjøpt tilbake 375 egne aksjer pålydende tilsammen kr 7.500.000.

Note 9 Pantstillelser og garantier

Pantsikret gjeld, pantstillelser og garantier	2024	2023
Ubenyttet kassekreditt (kredittgrense kr 4.000.000)	0	0
Sum	0	0

Regnskapsført verdi av pantsikrede eiendeler	2024	2023
Varelager (Inntil kr 7.000.000)	19 976 498	18 711 629
Kundefordringer (Inntil kr 5.000.000)	4 452 710	4 637 520
Sum	24 429 208	23 349 149



Per Hagen AS

Noter til regnskapet 2024

Note 10 Bankinnskudd

Innestående midler på skattetrekkskonto (bundne midler) er på kr. 456 545.

Note 11 Aksjonærer

Aksjekapitalen i Per Hagen AS pr. 31.12.2024 består av:

	Antall	Pålydende	Bokført
Ordinære aksjer	1 000	200	200 000
Sum	1 000	200	200 000

Eierstruktur:

	Antall	Eierandel	Stemmeandel
A. J. A. Invest	250	25,0 %	40,0 %
M. H. Invest AS	375	37,5 %	60,0 %
Per Hagen AS	375	37,5 %	0,0 %
Totalt antall aksjer	1 000	100,0 %	100,0 %

* Aksjene i A. J. A. Invest AS og M. H. Invest AS eies av henholdsvis Alf. J. Aabel (styremedlem) og Martin Hagen (styreleder).