



ÅRSREGNSKAPET FOR REGNSKAPSÅRET 2024 - GENERELL INFORMASJON

Enheten

Organisasjonsnummer: 912 383 334
Organisasjonsform: Aksjeselskap
Foretaksnavn: FRAM HOVFARET 10 AS
Forretningsadresse: Karenslyst allé 2
0278 OSLO

Regnskapsår

Årsregnskapets periode: 01.01.2024 - 31.12.2024

Konsern

Morselskap i konsern: Nei

Regnskapsregler

Regler for små foretak benyttet: Ja
Benyttet ved utarbeidelsen av årsregnskapet til selskapet: Regnskapslovens alminnelige regler

Årsregnskapet fastsatt av kompetent organ

Bekreftet av representant for selskapet: Torstein Tvenge
Dato for fastsettelse av årsregnskapet: 15.05.2025

Grunnlag for avgivelse

År 2024: Årsregnskapet er elektronisk innlevert
År 2023: Tall er hentet fra elektronisk innlevert årsregnskap fra 2024

Det er ikke krav til at årsregnskapet m.v. som sendes til Regnskapsregisteret er undertegnet. Kontrollen på at dette er utført ligger hos revisor/enhetens øverste organ. Sikkerheten ivaretas ved at innsender har rolle/rettighet for innsending av årsregnskapet via Altinn, og ved at det bekreftes at årsregnskapet er fastsatt av kompetent organ.

Brønnøysundregistrene, 02.06.2025



Resultatregnskap

Beløp i: NOK	Note	2024	2023
RESULTATREGNSKAP			
Inntekter			
Annen driftsinntekt		21 972 279	21 111 970
Sum inntekter		21 972 279	21 111 970
Kostnader			
Varekostnad			
Lønnskostnad	7		
Avskrivning av driftsmidler og immaterielle eiendeler	1	7 715 337	11 294 595
Nedskrivning av varige driftsmidler og immaterielle eiendeler	1		
Annen driftskostnad		2 177 010	663 824
Sum kostnader		9 892 347	11 958 419
Driftsresultat		12 079 932	9 153 551
Finansinntekter og finanskostnader			
Renteinntekt fra foretak i samme konsern	2		
Annen renteinntekt	2	2 323 183	1 767 142
Sum finansinntekter		2 323 183	1 767 142
Rentekostnad til foretak i samme konsern	2		
Annen rentekostnad		12 533 126	11 253 706
Annen finanskostnad		2 301	2 998
Sum finanskostnader		12 535 426	11 256 704
Netto finans		-10 212 243	-9 489 562
Resultat før skattekostnad		1 867 689	-336 012
Skattekostnad på resultat	3	410 268	-73 584
Årsresultat	4	1 457 421	-262 428
Årsresultat etter minoritetsinteresser		1 457 421	-262 428
Totalresultat		1 457 421	-262 428



Resultatregnskap

Beløp i: NOK	Note	2024	2023
Overføringer og disponeringer			
Avgitt konsernbidrag		110 950	290 080
Avsatt til annen egenkapital		1 346 471	
Overført fra annen egenkapital			-552 508
Sum overføringer og disponeringer		1 457 421	-262 428



Balanse

Beløp i: NOK	Note	2024	2023
BALANSE - EIENDELER			
Anleggsmidler			
Immaterielle eiendeler			
Utsatt skattefordel	3		
Varige driftsmidler			
Tomter, bygninger o.a. fast eiendom		135 123 210	139 038 148
Kunst		723 126	867 297
Driftsløsøre, inventar o.a. utstyr		16 292 893	18 964 337
Sum varige driftsmidler	1, 5	152 139 229	158 869 782
Finansielle anleggsmidler			
Lån til foretak i samme konsern	2		
Sum anleggsmidler		152 139 229	158 869 782
Omløpsmidler			
Varer			
Fordringer			
Kundefordringer		6 054 476	5 932 133
Andre kortsiktige fordringer	2	48 495 513	44 857 062
Sum fordringer		54 549 989	50 789 195
Bankinnskudd, kontanter og lignende			
Bankinnskudd, kontanter o.l.		3 227	5 528
Sum bankinnskudd, kontanter og lignende		3 227	5 528
Sum omløpsmidler		54 553 216	50 794 723
SUM EIENDELER		206 692 445	209 664 504

BALANSE - EGENKAPITAL OG GJELD

Egenkapital



Balanse

Beløp i: NOK	Note	2024	2023
Innskutt egenkapital			
Aksjekapital	6	1 523 419	1 523 419
Beholdning av egne aksjer	6		
Annen innskutt egenkapital		1 955 963	1 955 963
Sum innskutt egenkapital		3 479 382	3 479 382
Opptjent egenkapital			
Annen egenkapital		3 484 191	2 137 720
Sum opptjent egenkapital		3 484 191	2 137 720
Sum egenkapital	4	6 963 572	5 617 102
Gjeld			
Langsiktig gjeld			
Utsatt skatt	3	1 776 838	1 397 863
Sum avsetninger for forpliktelser		1 776 838	1 397 863
Annen langsiktig gjeld			
Gjeld til kredittinstitusjoner	5	188 505 000	192 765 000
Langsiktig konserngjeld	2		
Sum annen langsiktig gjeld		188 505 000	192 765 000
Sum langsiktig gjeld		190 281 838	194 162 863
Kortsiktig gjeld			
Leverandørgjeld		287 828	181 550
Betalbar skatt	3		
Skyldig offentlige avgifter		1 157 076	1 257 700
Annen kortsiktig gjeld	2	8 002 131	8 445 289
Sum kortsiktig gjeld		9 447 035	9 884 540
Sum gjeld		199 728 873	204 047 403
SUM EGENKAPITAL OG GJELD		206 692 445	209 664 504



Brønnøysundregistrene

ÅRSREGNSKAP FOR REGNSKAPSÅRET 2024 - GENERELL INFORMASJON

Journalnummer: 2025 441056

Enheten

Organisasjonsnummer: 912 383 334
Organisasjonsform: Aksjeselskap
Foretaksnavn: FRAM HOVFARET 10 AS
Forretningsadresse: Karenslyst allé 2
0278 OSLO

Regnskapsår

Årsregnskapets periode: 01.01.2024 - 31.12.2024

Konsern

Morselskap i konsern: Nei

Regnskapsregler

Regler for små foretak benyttet: Ja
Benyttet ved utarbeidelsen av
årsregnskapet til selskapet: Regnskapslovens alminnelige regler

Årsregnskapet fastsatt av kompetent organ

Bekreftet av representant for selskapet: Torstein Tvenge
Dato for fastsettelse av årsregnskapet: 15.05.2025

Grunnlag for avgivelse

År 2024: Årsregnskap er elektronisk innlevert.
År 2023: Tall er hentet fra elektronisk innlevert årsregnskap fra 2024.

Det er ikke krav til at årsregnskapet m.v. som sendes til Regnskapsregisteret er undertegnet. Kontrollen på at dette er utført ligger hos revisor/enhetens øverste organ. Sikkerheten ivaretas ved at innsender har rolle/rettighet for innsending av årsregnskapet via Altinn, og ved at det bekreftes at årsregnskapet er fastsatt av kompetent organ.

Brønnøysundregistrene, 31.05.2025



Organisasjonsnr: 912 383 334
FRAM HOVFARET 10 AS

RESULTATREGNSKAP

Beløp i: NOK	Note	2024	2023
RESULTATREGNSKAP			
Inntekter			
Annen driftsinntekt		21 972 279	21 111 970
Sum inntekter		21 972 279	21 111 970
Kostnader			
Varekostnad			
Lønnskostnad	7		
Avskrivning av driftsmidler og immaterielle eiendeler	1	7 715 337	11 294 595
Nedskrivning av varige driftsmidler og immaterielle eiendeler	1		
Annen driftskostnad		2 177 010	663 824
Sum kostnader		9 892 347	11 958 419
Driftsresultat		12 079 932	9 153 551
Finansinntekter og finanskostnader			
Renteinntekt fra foretak i samme konsern	2		
Annen renteinntekt	2	2 323 183	1 767 142
Sum finansinntekter		2 323 183	1 767 142
Rentekostnad til foretak i samme konsern	2		
Annen rentekostnad		12 533 126	11 253 706
Annen finanskostnad		2 301	2 998
Sum finanskostnader		12 535 426	11 256 704
Netto finans		-10 212 243	-9 489 562
Resultat før skattekostnad		1 867 689	-336 012
Skattekostnad på resultat	3	410 268	-73 584
Årsresultat	4	1 457 421	-262 428
Årsresultat etter minoritetsinteresser		1 457 421	-262 428
Totalresultat		1 457 421	-262 428
Overføringer og disponeringer			
Avgitt konsernbidrag		110 950	290 080
Avsatt til annen egenkapital		1 346 471	



Overført fra annen egenkapital		-552 508
Sum overføringer og disponeringer	1 457 421	-262 428



Organisasjonsnr: 912 383 334
FRAM HOVFARET 10 AS

BALANSE

Beløp i: NOK	Note	2024	2023
--------------	------	------	------

BALANSE - EIENDELER

Anleggsmidler

Immaterielle eiendeler

Utsatt skattefordel 3

Varige driftsmidler

Tomter, bygninger o.a.

fast eiendom 135 123 210 139 038 148

Kunst 723 126 867 297

Driftsløsøre, inventar o.

a. utstyr 16 292 893 18 964 337

Sum varige driftsmidler 1, 5 152 139 229 158 869 782

Finansielle anleggsmidler

Lån til foretak i samme
konsern 2

Sum anleggsmidler 152 139 229 158 869 782

Omløpsmidler

Varer

Fordringer

Kundefordringer 6 054 476 5 932 133

Andre kortsiktige
fordringer 2 48 495 513 44 857 062

Sum fordringer 54 549 989 50 789 195

Bankinnskudd, kontanter

og lignende

Bankinnskudd, kontanter o.
l. 3 227 5 528

Sum bankinnskudd,
kontanter og lignende 3 227 5 528

Sum omløpsmidler 54 553 216 50 794 723

SUM EIENDELER 206 692 445 209 664 504

BALANSE - EGENKAPITAL OG

GJELD

Egenkapital

Innskutt egenkapital

Aksjekapital 6 1 523 419 1 523 419

Beholdning av egne aksjer 6

Annen innskutt egenkapital 1 955 963 1 955 963

Sum innskutt egenkapital 3 479 382 3 479 382



Opptjent egenkapital			
Annen egenkapital		3 484 191	2 137 720
Sum opptjent egenkapital		3 484 191	2 137 720
Sum egenkapital	4	6 963 572	5 617 102
Gjeld			
Langsiktig gjeld			
Utsatt skatt	3	1 776 838	1 397 863
Sum avsetninger for forpliktelser		1 776 838	1 397 863
Annen langsiktig gjeld			
Gjeld til kredittinstitusjoner	5	188 505 000	192 765 000
Langsiktig konserngjeld	2		
Sum annen langsiktig gjeld		188 505 000	192 765 000
Sum langsiktig gjeld		190 281 838	194 162 863
Kortsiktig gjeld			
Leverandørgjeld		287 828	181 550
Betalbar skatt	3		
Skyldig offentlige avgifter		1 157 076	1 257 700
Annen kortsiktig gjeld	2	8 002 131	8 445 289
Sum kortsiktig gjeld		9 447 035	9 884 540
Sum gjeld		199 728 873	204 047 403
SUM EGENKAPITAL OG GJELD		206 692 445	209 664 504



Organisasjonsnr: 912 383 334
FRAM HOVFARET 10 AS

NOTEOPPLYSNINGER - SELSKAP - alle poster oppgitt i hele tall

Note
3

Antall årsverk i regnskapsåret
0.00

Sum Beløp

Balanseført verdi 31.12. Varige driftsmidler Immaterielle eiend.

Konsernregnskap

Morselskapet sitt navn

Forretningskontor for morselskapet

Begrunnelse for at datterselskap er utelatt fra konsolideringen

Samlet beløp - tilknyttet selskap Årets Fjorårets

Samlet beløp - foretak i samme konsern Årets Fjorårets

Samlet beløp - foretak i samme konsern Årets Fjorårets


Samlet beløp - felles kontrollert virksomhet Årets Fjorårets

Pantstillelse Beløp

Beholdning av egne aksjer Antall Pålydende Andel av aksjek.


FRAM HOVFARET 10 AS
Balanse per 31. desember

Egenkapital og gjeld	Note	2024	2023
Egenkapital			
Innskutt egenkapital			
Aksjekapital	6	1 523 419	1 523 419
Annen innskutt egenkapital		1 955 963	1 955 963
Sum innskutt egenkapital		3 479 382	3 479 382
Opptjent egenkapital			
Annen egenkapital		3 484 191	2 137 720
Sum opptjent egenkapital		3 484 191	2 137 720
Sum egenkapital	4	6 963 572	5 617 102
Gjeld			
Avsetning for forpliktelser			
Utsatt skatt	3	1 776 838	1 397 863
Sum avsetning for forpliktelser		1 776 838	1 397 863
Annen langsiktig gjeld			
Gjeld til kredittinstitusjoner	5	188 505 000	192 765 000
Sum annen langsiktig gjeld		188 505 000	192 765 000
Kortsiktig gjeld			
Leverandørgjeld		287 828	181 550
Skyldig offentlige avgifter		1 157 076	1 257 700
Annen kortsiktig gjeld	2	8 002 131	8 445 289
Sum kortsiktig gjeld		9 447 035	9 884 540
Sum gjeld		199 728 873	204 047 403
Sum egenkapital og gjeld		206 692 445	209 664 504




Torstein Tvenge
Styrets leder

Oslo, 09.04.2025
Styret i FRAM HOVFARET 10 AS



Marianne Tvenge
Styremedlem/daglig leder



Magnus Tvepge
Styremedlem

FRAM HOVFARET 10 AS - 912 383 334



FRAM HOVFARET 10 AS
Balanse per 31. desember

Eiendeler	Note	2024	2023
Anleggsmidler			
Varige driftsmidler			
Tomter, bygninger o.a. fast eiendom		135 123 210	139 038 148
Kunst		723 126	867 297
Driftsløsøre, inventar o.a. utstyr		16 292 893	18 964 337
Sum varige driftsmidler	1, 5	<u>152 139 229</u>	<u>158 869 782</u>
Sum anleggsmidler		<u>152 139 229</u>	<u>158 869 782</u>
Omløpsmidler			
Fordringer			
Kundefordringer		6 054 476	5 932 133
Andre kortsiktige fordringer	2	48 495 513	44 857 062
Sum fordringer		<u>54 549 989</u>	<u>50 789 195</u>
Bankinnskudd, kontanter o.l.		3 227	5 528
Sum omløpsmidler		<u>54 553 216</u>	<u>50 794 723</u>
Sum eiendeler		<u>206 692 445</u>	<u>209 664 504</u>

FRAM HOVFARET 10 AS - 912 383 334



FRAM HOVFARET 10 AS
Resultatregnskap per 31. desember

Driftsinntekter og driftskostnader	Note	2024	2023
Annen driftsinntekt		21 972 279	21 111 970
Sum driftsinntekter		21 972 279	21 111 970
Avskrivning av driftsmidler og immaterielle eiendeler	1	7 715 337	11 294 595
Annen driftskostnad		2 177 010	663 824
Sum driftskostnader		9 892 347	11 958 419
Driftsresultat		12 079 932	9 153 551
Finansinntekter og finanskostnader			
Annen renteinntekt	2	2 323 183	1 767 142
Annen rentekostnad		12 533 126	11 253 706
Annen finanskostnad		2 301	2 998
Resultat av finansposter		-10 212 243	-9 489 562
Resultat før skattekostnad		1 867 689	-336 012
Skattekostnad på resultat	3	410 268	-73 584
Årsresultat	4	1 457 421	-262 428
Overføringer			
Avsatt konsernbidrag		110 950	290 080
Avsatt til annen egenkapital		1 346 471	0
Overført fra annen egenkapital		0	552 508
Sum overføringer		1 457 421	-262 428

FRAM HOVFARET 10 AS - 912 383 334



Note 0 Regnskapsprinsipper

Årsregnskapet er satt opp i samsvar med regnskapsloven og NRS 8 - God regnskapsskikk for små foretak. Årsregnskapet er satt opp under forutsetning for fortsatt drift.

Konsernregnskapet til morselskapet Fram Realinvest AS kan du få utdelt på morselskapets kontor i Karenslyst Allè 2 i Oslo.

Klassifisering og vurdering av anleggsmidler

Anleggsmidler omfatter eiendeler bestemt til varig eie og bruk. Anleggsmidler er vurdert til anskaffelseskost. Varige driftsmidler balanseføres og avskrives over driftsmidlets økonomiske levetid. Varige driftsmidler nedskrives til gjenvinnbart beløp ved verdifall som forventes ikke å være forbigående. Gjenvinnbart beløp er det høyeste av netto salgsverdi og verdi i bruk. Verdi i bruk er nåverdi av fremtidige kontantstrømmer knyttet til eiendelen. Nedskrivningen reverseres når grunnlaget for nedskrivningen ikke lenger er til stede.

Klassifisering og vurdering av omløpsmidler

Omløpsmidler og kortsiktig gjeld omfatter normalt poster som forfaller til betaling innen ett år etter balansedagen, samt poster som knytter seg til varekretsløpet. Omløpsmidler vurderes til laveste verdi av anskaffelseskost og virkelig verdi. Kundefordringer og andre fordringer oppføres til pålydende etter fradrag for avsetning til forventet tap. Avsetning til tap gjøres på grunnlag av en individuell vurdering av de enkelte fordringene.

Konsernkonto

Selskapet er endel av morselskapets konsernkontoordning. Konsernkonto er klassifisert som mellomværende.

Inntekter

Leieinntekter inntektsføres over leieperioden. Felleskostnader er klassifisert netto i regnskapet.

Skatt

Skattekostnaden i resultatregnskapet omfatter både periodens betalbare skatt og endring i utsatt skatt. Utsatt skatt er beregnet med 22 % på grunnlag av de midlertidige forskjeller som eksisterer mellom regnskapsmessige og skattemessige verdier, samt ligningsmessig underskudd til fremføring ved utgangen av regnskapsåret. Skatteøkende og skattereduserende midlertidige forskjeller som reverserer eller kan reverseres i samme periode er utlignet og nettoført.



Note 1 Anleggsmidler

	Tomt	Bygg	Tekniske installasjoner	Innredning/ Inventar	Kunst	Sum
Anskaffelseskost pr. 1.1.2024	2 224 988	105 046 280	67 078 612	33 949 868	723 126	209 022 874
Tilgang kjøpte anleggsmidler *)	0	210 888	0	773 896	0	984 784
Anskaffelseskost 31.12.2024	2 224 988	105 257 168	67 078 612	34 723 764	723 126	210 007 658
Av- og nedskrivninger pr. 1.1.2024	0	-4 725 296	-30 586 436	-14 841 359	0	-50 153 091
Årets ordinære avskrivninger	0	-1 050 069	-3 075 757	-3 589 511	0	-7 715 337
Av- og nedskrivninger pr. 31.12.2024	0	-5 775 365	-33 662 193	-18 430 870	0	-57 868 428
Bokført verdi 31.12.2024	2 224 988	99 481 803	33 416 419	16 292 894	723 126	152 139 229
Økonomisk levetid	Evig	100 år	10-20 år**	3-10 år		

*) Tilgangen på bygg på kr. 210 888 er et pågående prosjekt som ikke avskrives.

**) Selskapet har i 2024 gjennomført en estimatendring på antall år som ligger til grunn for regnskapsmessige avskrivninger. Deler av byggets tekniske installasjoner har tidligere vært avskrevet over 10 år, dette er nå justert til 20 år som bedre reflekterer installasjonenes faktiske levetid. Endringen innebærer en reduksjon av årlige avskrivninger på kr 3 624 597 og estimatendringen fordeles over driftsmiddelets gjenværende levetid i tråd med knekkpunktmetoden.

Note 2 Mellomværende med selskap i samme konsern

Fordringer	2024	2023
Konsernkonto	48 378 203	44 761 184
Sum	48 378 203	44 761 184
Gjeld	2024	2023
Avgitt konsernbidrag	142 243	371 898
Sum	142 243	371 898



Note 3 Skatt

	2024	2023
Årets skattekostnad		
Resultatført skatt på ordinært resultat:		
Betalbar skatt	31 293	81 818
Endring i utsatt skatt	378 975	-155 402
Skattekostnad ordinært resultat	410 268	-73 584
Skattepliktig inntekt:		
Resultat før skatt	1 867 689	-336 012
Permanente forskjeller	-2 834	1 540
Endring i midlertidige forskjeller	-1 722 612	706 369
Avgitt konsernbidrag	-142 243	-371 898
Skattepliktig inntekt	0	0
Betalbar skatt i balansen:		
Betalbar skatt på årets resultat	31 293	0
Betalbar skatt på avgitt konsernbidrag	-31 293	0
Sum betalbar skatt i balansen	0	0

Skatteeffekten av midlertidige forskjeller som har gitt opphav til utsatt skatt og utsatte skattefordeler, spesifisert på typer av midlertidige forskjeller

	2024	2023	Endring
Varige driftsmidler	11 605 844	10 765 560	-840 284
Gevinst - og tapskonto	-3 529 308	-4 411 635	-882 327
Sum	8 076 536	6 353 924	-1 722 612
Grunnlag for utsatt skatt	8 076 536	6 353 924	-1 722 612
Utsatt skatt (22 %)	1 776 838	1 397 863	-378 975

Note 4 Egenkapital

	Aksjekapital	Annen innskutt egenkapital	Annen egenkapital	Sum egenkapital
Pr. 31.12.2023	1 523 419	1 955 963	2 137 720	5 617 102
Årets resultat			1 457 421	1 457 421
Konsernbidrag avgitt			-110 950	-110 950
Pr 31.12.2024	1 523 419	1 955 963	3 484 191	6 963 572

Note 5 Pantstillelser og garantier

	31.12.2024	31.12.2023
Pantsikret gjeld, pantstillelser og garantier		
Langsiktig gjeld til kredittinstitusjoner	-188 505 000	-192 765 000
Langsiktig gjeld som forfaller senere enn 5 år	0	0
Regnskapsført verdi av pantsikrede eiendeler		
Faste eiendommer	151 165 812	157 756 208
Sum	151 165 812	157 756 208



Note 6 Aksjonærer

Aksjekapitalen i FRAM HOVFARET 10 AS pr. 31.12 består av:

	Antall	Pålydende	Bokført
Ordinære aksjer	1 523 419	1,0	1 523 419
Sum	1 523 419		1 523 419

Eierstruktur

De største aksjonærene i % pr. 31.12 var:

	Ordinære	Eierandel	Stemmeandel
Fram Realinvest AS	1 523 419	100,0	100,0

Fram Realinvest AS kontrolleres av styrets leder.

Note 7 Lønnskostnader

FRAM HOVFARET 10 AS har ikke hatt lønns- eller personalkostnader i 2024 og det foreligger heller ingen slike forpliktelser.



BDO AS
Bygdøy allé 2
Postboks 1704 Vika
0121 Oslo

Til generalforsamlingen i Fram Hovfaret 10 AS

Uavhengig revisors beretning

Konklusjon

Vi har revidert årsregnskapet til Fram Hovfaret 10 AS.

Årsregnskapet består av:

- Balanse per 31. desember 2024
- Resultatregnskap for 2024
- Noter til årsregnskapet, herunder et sammendrag av viktige regnskapsprinsipper.

Etter vår mening:

- Oppfyller årsregnskapet gjeldende lovkrav, og
- Gir årsregnskapet et rettviseende bilde av selskapets finansielle stilling per 31. desember 2024 og av dets resultater for regnskapsåret avsluttet per denne datoen i samsvar med regnskapslovens regler og god regnskapsskikk i Norge.

Grunnlag for konklusjonen

Vi har gjennomført revisjonen i samsvar med International Standards on Auditing (ISA-ene). Våre oppgaver og plikter i henhold til disse standardene er beskrevet nedenfor under Revisors oppgaver og plikter ved revisjonen av årsregnskapet. Vi er uavhengige av selskapet i samsvar med kravene i relevante lover og forskrifter i Norge og International Code of Ethics for Professional Accountants (inkludert internasjonale uavhengighetsstandarder) utstedt av International Ethics Standards Board for Accountants (IESBA-reglene), og vi har overholdt våre øvrige etiske forpliktelser i samsvar med disse kravene. Innhentet revisjonsbevis er etter vår vurdering tilstrekkelig og hensiktsmessig som grunnlag for vår konklusjon.

Styret og daglig leders ansvar for årsregnskapet

Styret og daglig leder (ledelsen) er ansvarlig for å utarbeide årsregnskapet og for at det gir et rettviseende bilde i samsvar med regnskapslovens regler og god regnskapsskikk i Norge. Ledelsen er også ansvarlig for slik intern kontroll som den finner nødvendig for å kunne utarbeide et årsregnskap som ikke inneholder vesentlig feilinformasjon, verken som følge av misligheter eller utilsiktede feil.

Ved utarbeidelsen av årsregnskapet må ledelsen ta standpunkt til selskapets evne til fortsatt drift og opplyse om forhold av betydning for fortsatt drift. Forutsetningen om fortsatt drift skal legges til grunn for årsregnskapet så lenge det ikke er sannsynlig at virksomheten vil bli avviklet.

Revisors oppgaver og plikter ved revisjonen av årsregnskapet

Vårt mål er å oppnå betryggende sikkerhet for at årsregnskapet som helhet ikke inneholder vesentlig feilinformasjon, verken som følge av misligheter eller utilsiktede feil, og å avgi en revisjonsberetning som inneholder vår konklusjon. Betryggende sikkerhet er en høy grad av sikkerhet, men ingen garanti for at en revisjon utført i samsvar med ISA-ene, alltid vil avdekke vesentlig feilinformasjon. Feilinformasjon kan oppstå som følge av misligheter eller utilsiktede feil. Feilinformasjon er å anse som vesentlig dersom den enkeltvis eller samlet med rimelighet kan forventes å påvirke de økonomiske beslutningene som brukerne foretar på grunnlag av årsregnskapet.



For videre beskrivelse av revisors oppgaver og plikter vises det til:
<https://revisorforeningen.no/revisjonsberetninger>

BDO AS

Alexander Bronken
statsautorisert revisor
(elektronisk signert)

Penneo Dokumentnøkkel: 6K3JL-W5QBP-2L8DB-OLG3V-FYGEK-L4577



PENNEO

Signaturene i dette dokumentet er juridisk bindende. Dokument signert med "Penneo™ - sikker digital signatur". De signerende parter sin identitet er registrert, og er listet nedenfor.

"Med min signatur bekrefter jeg alle datoer og innholdet i dette dokument."

Bronken, Alexander

Partner

På vegne av: BDO

Serienummer: no_bankid:9578-5995-4-757407

IP: 188.95.xxx.xxx

2025-05-14 15:09:04 UTC



Penneo Dokumentnøkkel: 6K3JL-W5QB9-2L8DB-OLG3V-FYGEK-L4577

Dette dokumentet er signert digitalt via [Penneo.com](https://penneo.com). De signerte dataene er validert ved hjelp av den matematiske hashverdien av det originale dokumentet. All kryptografisk bevisføring er innebygd i denne PDF-en for fremtidig validering.

Dette dokumentet er forseglet med et kvalifisert elektronisk segl. For mer informasjon om Penneos kvalifiserte tillitstjenester, se <https://eudl.penneo.com>.

Slik kan du bekrefte at dokumentet er originalt

Når du åpner dokumentet i Adobe Reader, kan du se at det er sertifisert av **Penneo A/S**. Dette beviser at innholdet i dokumentet ikke har blitt endret siden tidspunktet for signeringen. Bevis for de individuelle signatørens digitale signaturer er vedlagt dokumentet.

Du kan bekrefte de kryptografiske bevisene ved hjelp av Penneos validator, <https://penneo.com/validator>, eller andre valideringsverktøy for digitale signaturer.