



## ÅRSREGNSKAPET FOR REGNSKAPSÅRET 2023 - GENERELL INFORMASJON

### Enheten

Organisasjonsnummer: 913 792 416  
Organisasjonsform: Aksjeselskap  
Foretaksnavn: SALTO SYSTEMS AS  
Forretningsadresse: Tormod Knutsens veg 2  
2070 RÅHOLT

### Regnskapsår

Årsregnskapets periode: 01.01.2023 - 31.12.2023

### Konsern

Morselskap i konsern: Nei

### Regnskapsregler

Regler for små foretak benyttet: Nei  
Benyttet ved utarbeidelsen av årsregnskapet til selskapet: Regnskapslovens alminnelige regler

### Årsregnskapet fastsatt av kompetent organ

Bekreftet av representant for selskapet: Kjetil Lundberg  
Dato for fastsettelse av årsregnskapet: 11.03.2024

### Grunnlag for avgivelse

År 2023: Årsregnskapet er elektronisk innlevert  
År 2022: Tall er hentet fra elektronisk innlevert årsregnskap fra 2023

*Det er ikke krav til at årsregnskapet m.v. som sendes til Regnskapsregisteret er undertegnet. Kontrollen på at dette er utført ligger hos revisor/enhetens øverste organ. Sikkerheten ivaretas ved at innsender har rolle/rettighet for innsending av årsregnskapet via Altinn, og ved at det bekreftes at årsregnskapet er fastsatt av kompetent organ.*

Brønnøysundregistrene, 03.08.2025



### Resultatregnskap

Beløp i: NOK	Note	2023	2022
<b>RESULTATREGNSKAP</b>			
<b>Inntekter</b>			
Salgsinntekt	2	102 280 447	101 384 111
Annen driftsinntekt		2 063 524	891 525
<b>Sum inntekter</b>		<b>104 343 971</b>	<b>102 275 635</b>
<b>Kostnader</b>			
Varekostnad		58 737 052	60 065 935
Lønnskostnad	3	25 000 523	21 085 316
Avskrivning av driftsmidler og immaterielle eiendeler	4	353 919	251 647
Annen driftskostnad		13 923 114	11 114 214
<b>Sum kostnader</b>		<b>98 014 609</b>	<b>92 517 112</b>
<b>Driftsresultat</b>		<b>6 329 362</b>	<b>9 758 523</b>
<b>Finansinntekter og finanskostnader</b>			
Annen renteinntekt	5	28 510	20 749
Annen finansinntekt	5	47 957	16 435
<b>Sum finansinntekter</b>		<b>76 468</b>	<b>37 184</b>
Annen rentekostnad	5	7 189	521
Annen finanskostnad	5	70 833	64 562
<b>Sum finanskostnader</b>		<b>78 022</b>	<b>65 083</b>
<b>Netto finans</b>		<b>-1 554</b>	<b>-27 899</b>
<b>Ordinært resultat før skattekostnad</b>		<b>6 327 807</b>	<b>9 730 624</b>
Skattekostnad på resultat	6	1 391 606	2 140 501
<b>Ordinært resultat etter skattekostnad</b>		<b>4 936 201</b>	<b>7 590 123</b>
<b>Årsresultat</b>		<b>4 936 201</b>	<b>7 590 123</b>
<b>Årsresultat etter minoritetsinteresser</b>		<b>4 936 201</b>	<b>7 590 123</b>
<b>Totalresultat</b>		<b>4 936 201</b>	<b>7 590 123</b>



## Resultatregnskap

<b>Beløp i: NOK</b>	<b>Note</b>	<b>2023</b>	<b>2022</b>
<b>Overføringer og disponeringer</b>			
Ordinært utbytte	7	4 900 000	7 500 000
Avsatt til annen egenkapital	7	36 201	90 123
<b>Sum overføringer og disponeringer</b>		<b>4 936 201</b>	<b>7 590 123</b>



## Balanse

Beløp i: NOK	Note	2023	2022
<b>BALANSE - EIENDELER</b>			
<b>Anleggsmidler</b>			
<b>Immaterielle eiendeler</b>			
Utsatt skattefordel	6	50 104	58 095
<b>Sum immaterielle eiendeler</b>		<b>50 104</b>	<b>58 095</b>
<b>Varige driftsmidler</b>			
Driftsløsøre, inventar o.a. utstyr	4	738 523	537 777
<b>Sum varige driftsmidler</b>		<b>738 523</b>	<b>537 777</b>
<b>Finansielle anleggsmidler</b>			
Andre langsiktige fordringer	8	877 891	647 891
<b>Sum finansielle anleggsmidler</b>		<b>877 891</b>	<b>647 891</b>
<b>Sum anleggsmidler</b>		<b>1 666 518</b>	<b>1 243 763</b>
<b>Omløpsmidler</b>			
<b>Varer</b>			
Lager av varer og annen beholdning	9	1 245 173	1 559 608
<b>Sum varer</b>		<b>1 245 173</b>	<b>1 559 608</b>
<b>Fordringer</b>			
Kundefordringer	10	20 107 372	16 320 000
Andre kortsiktige fordringer		832 323	753 127
<b>Sum fordringer</b>	8	<b>20 939 696</b>	<b>17 073 126</b>
<b>Bankinnskudd, kontanter og lignende</b>			
Bankinnskudd, kontanter o.l.	11	19 120 413	25 120 887
<b>Sum bankinnskudd, kontanter og lignende</b>		<b>19 120 413</b>	<b>25 120 887</b>
<b>Sum omløpsmidler</b>		<b>41 305 282</b>	<b>43 753 621</b>
<b>SUM EIENDELER</b>		<b>42 971 800</b>	<b>44 997 384</b>

## BALANSE - EGENKAPITAL OG GJELD



## Balanse

Beløp i: NOK	Note	2023	2022
<b>Egenkapital</b>			
<b>Innskutt egenkapital</b>			
Aksjekapital	7, 12	1 800 000	1 800 000
<b>Sum innskutt egenkapital</b>		<b>1 800 000</b>	<b>1 800 000</b>
<b>Opptjent egenkapital</b>			
Annen egenkapital	7	1 686 351	1 650 150
<b>Sum opptjent egenkapital</b>		<b>1 686 351</b>	<b>1 650 150</b>
<b>Sum egenkapital</b>	7	<b>3 486 351</b>	<b>3 450 150</b>
<b>Gjeld</b>			
<b>Langsiktig gjeld</b>			
Utsatt skatt	6		
<b>Annen langsiktig gjeld</b>			
Gjeld til kredittinstitusjoner	8		
Øvrig langsiktig gjeld	8		
<b>Sum langsiktig gjeld</b>		<b>0</b>	<b>0</b>
<b>Kortsiktig gjeld</b>			
Leverandørgjeld		17 022 149	17 411 209
Betalbar skatt	6	1 383 615	2 120 187
Skyldig offentlige avgifter		7 165 435	5 692 189
Utbytte		4 900 000	7 500 000
Annen kortsiktig gjeld		9 014 250	8 823 649
<b>Sum kortsiktig gjeld</b>		<b>39 485 448</b>	<b>41 547 234</b>
<b>Sum gjeld</b>		<b>39 485 448</b>	<b>41 547 234</b>
<b>SUM EGENKAPITAL OG GJELD</b>		<b>42 971 800</b>	<b>44 997 384</b>



## Brønnøysundregistrene

### ÅRSREGNSKAP FOR REGNSKAPSÅRET 2023 - GENERELL INFORMASJON

Journalnummer: 2024 419409

#### Enheten

Organisasjonsnummer: 913 792 416  
Organisasjonsform: Aksjeselskap  
Foretaksnavn: SALTO SYSTEMS AS  
Forretningsadresse: Tormod Knutsens veg 2  
2070 RÅHOLT

#### Regnskapsår

Årsregnskapets periode: 01.01.2023 - 31.12.2023

#### Konsern

Morselskap i konsern: Nei

#### Regnskapsregler

Regler for små foretak benyttet: Nei  
Benyttet ved utarbeidelsen av  
årsregnskapet til selskapet: Regnskapslovens alminnelige regler

#### Årsregnskapet fastsatt av kompetent organ

Bekreftet av representant for selskapet: Kjetil Lundberg  
Dato for fastsettelse av årsregnskapet: 11.03.2024

#### Revisjon

Årsregnskapet er utarbeidet av ekstern  
autorisert regnskapsfører: Ja  
Ekstern autorisert regnskapsfører har i  
løpet av regnskapsåret bistått ved den  
løpende regnskapsføringen eller utført  
andre tjenester for selskapet enn å  
utarbeide årsregnskapet: Ja

#### Grunnlag for avgivelse

År 2023: Årsregnskap er elektronisk innlevert.  
År 2022: Tall er hentet fra elektronisk innlevert årsregnskap fra 2023.

*Det er ikke krav til at årsregnskapet m.v. som sendes til Regnskapsregisteret er undertegnet. Kontrollen på at dette er utført ligger hos revisor/enhetens øverste organ. Sikkerheten ivaretas ved at innsender har rolle/rettighet for innsending av årsregnskapet via Altinn, og ved at det bekreftes at årsregnskapet er fastsatt av kompetent organ.*

Brønnøysundregistrene, 04.06.2024

---

Brønnøysundregistrene  
Postadresse: Postboks 900, 8910 Brønnøysund  
Telefon: 75 00 75 00  
E-post: firmapost@brreg.no Internett: www.brreg.no  
Organisasjonsnummer: 974 760 673



Organisasjonsnr: 913 792 416  
SALTO SYSTEMS AS

## RESULTATREGNSKAP

<b>Beløp i: NOK</b>	<b>Note</b>	<b>2023</b>	<b>2022</b>
<b>RESULTATREGNSKAP</b>			
<b>Inntekter</b>			
Salgsinntekt	2	102 280 447	101 384 111
Annen driftsinntekt		2 063 524	891 525
<b>Sum inntekter</b>		<b>104 343 971</b>	<b>102 275 635</b>
<b>Kostnader</b>			
Varekostnad		58 737 052	60 065 935
Lønnskostnad	3	25 000 523	21 085 316
Avskrivning av driftsmidler og immaterielle eiendeler	4	353 919	251 647
Annen driftskostnad		13 923 114	11 114 214
<b>Sum kostnader</b>		<b>98 014 609</b>	<b>92 517 112</b>
<b>Driftsresultat</b>		<b>6 329 362</b>	<b>9 758 523</b>
<b>Finansinntekter og finanskostnader</b>			
Annen renteinntekt	5	28 510	20 749
Annen finansinntekt	5	47 957	16 435
<b>Sum finansinntekter</b>		<b>76 468</b>	<b>37 184</b>
Annen rentekostnad	5	7 189	521
Annen finanskostnad	5	70 833	64 562
<b>Sum finanskostnader</b>		<b>78 022</b>	<b>65 083</b>
<b>Netto finans</b>		<b>-1 554</b>	<b>-27 899</b>
<b>Ordinært resultat før skattekostnad</b>			
Skattekostnad på resultat	6	1 391 606	2 140 501
<b>Ordinært resultat etter skattekostnad</b>		<b>4 936 201</b>	<b>7 590 123</b>
<b>Årsresultat</b>		<b>4 936 201</b>	<b>7 590 123</b>
<b>Årsresultat etter minoritetsinteresser</b>		<b>4 936 201</b>	<b>7 590 123</b>
<b>Totalresultat</b>		<b>4 936 201</b>	<b>7 590 123</b>
<b>Overføringer og disponeringer</b>			
Ordinært utbytte	7	4 900 000	7 500 000
Avsatt til annen egenkapital	7	36 201	90 123
<b>Sum overføringer og disponeringer</b>		<b>4 936 201</b>	<b>7 590 123</b>





Organisasjonsnr: 913 792 416  
SALTO SYSTEMS AS

## BALANSE

Beløp i: NOK	Note	2023	2022
<b>BALANSE - EIENDELER</b>			
<b>Anleggsmidler</b>			
<b>Immaterielle eiendeler</b>			
Utsatt skattefordel	6	50 104	58 095
<b>Sum immaterielle eiendeler</b>		<b>50 104</b>	<b>58 095</b>
<b>Varige driftsmidler</b>			
Driftsløsøre, inventar o. a. utstyr	4	738 523	537 777
<b>Sum varige driftsmidler</b>		<b>738 523</b>	<b>537 777</b>
<b>Finansielle anleggsmidler</b>			
Andre langsiktige fordringer	8	877 891	647 891
<b>Sum finansielle anleggsmidler</b>		<b>877 891</b>	<b>647 891</b>
<b>Sum anleggsmidler</b>		<b>1 666 518</b>	<b>1 243 763</b>
<b>Omløpsmidler</b>			
<b>Varer</b>			
Lager av varer og annen beholdning	9	1 245 173	1 559 608
<b>Sum varer</b>		<b>1 245 173</b>	<b>1 559 608</b>
<b>Fordringer</b>			
Kundefordringer	10	20 107 372	16 320 000
Andre kortsiktige fordringer		832 323	753 127
<b>Sum fordringer</b>	8	<b>20 939 696</b>	<b>17 073 126</b>
<b>Bankinnskudd, kontanter og lignende</b>			
Bankinnskudd, kontanter o. l.	11	19 120 413	25 120 887
<b>Sum bankinnskudd, kontanter og lignende</b>		<b>19 120 413</b>	<b>25 120 887</b>
<b>Sum omløpsmidler</b>		<b>41 305 282</b>	<b>43 753 621</b>
<b>SUM EIENDELER</b>		<b>42 971 800</b>	<b>44 997 384</b>
<b>BALANSE - EGENKAPITAL OG GJELD</b>			
<b>Egenkapital</b>			
Innskutt egenkapital Aksjekapital	7, 12	1 800 000	1 800 000



<b>Sum innskutt egenkapital</b>		<b>1 800 000</b>	<b>1 800 000</b>
<b>Opptjent egenkapital</b>			
Annen egenkapital	7	1 686 351	1 650 150
<b>Sum opptjent egenkapital</b>		<b>1 686 351</b>	<b>1 650 150</b>
<b>Sum egenkapital</b>	<b>7</b>	<b>3 486 351</b>	<b>3 450 150</b>
<b>Gjeld</b>			
<b>Langsiktig gjeld</b>			
Utsatt skatt	6		
<b>Annen langsiktig gjeld</b>			
Gjeld til			
kredittinstitusjoner	8		
Øvrig langsiktig gjeld	8		
<b>Sum langsiktig gjeld</b>		<b>0</b>	<b>0</b>
<b>Kortsiktig gjeld</b>			
Leverandørgjeld		17 022 149	17 411 209
Betalbar skatt	6	1 383 615	2 120 187
Skyldig offentlige avgifter		7 165 435	5 692 189
Utbytte		4 900 000	7 500 000
Annen kortsiktig gjeld		9 014 250	8 823 649
<b>Sum kortsiktig gjeld</b>		<b>39 485 448</b>	<b>41 547 234</b>
<b>Sum gjeld</b>		<b>39 485 448</b>	<b>41 547 234</b>
<b>SUM EGENKAPITAL OG GJELD</b>		<b>42 971 800</b>	<b>44 997 384</b>



Organisasjonsnr: 913 792 416  
SALTO SYSTEMS AS

NOTEOPPLYSNINGER - SELSKAP - alle poster oppgitt i hele tall

## Note

Antall årsverk i regnskapsåret  
21.00

<u>Sum</u>	<u>Beløp</u>
<u>Balanseført verdi 31.12.</u>	<u>Varige driftsmidler Immaterielle eiend.</u>

## Konsernregnskap

Morselskapet sitt navn

Forretningskontor for morselskapet

## Begrunnelse for at datterselskap er utelatt fra konsolideringen

<u>Samlet beløp - tilknyttet selskap</u>	<u>Årets</u>	<u>Fjorårets</u>
------------------------------------------	--------------	------------------

<u>Samlet beløp - foretak i samme konsern</u>	<u>Årets</u>	<u>Fjorårets</u>
-----------------------------------------------	--------------	------------------

<u>Samlet beløp - foretak i samme konsern</u>	<u>Årets</u>	<u>Fjorårets</u>
-----------------------------------------------	--------------	------------------

<u>Samlet beløp - felles kontrollert virksomhet</u>	<u>Årets</u>	<u>Fjorårets</u>
-----------------------------------------------------	--------------	------------------

<u>Pantstillelse</u>	<u>Beløp</u>
----------------------	--------------

<u>Beholdning av egne aksjer</u>	<u>Antall</u>	<u>Pålydende</u>	<u>Andel av aksjek.</u>
----------------------------------	---------------	------------------	-------------------------



## Resultatregnskap

### Salto Systems AS

Driftsinntekter og driftskostnader	Note	2023	2022
Salgsinntekt	2	102 280 447	101 384 111
Annen driftsinntekt		2 063 524	891 525
<b>Sum driftsinntekter</b>		<b>104 343 971</b>	<b>102 275 635</b>
Varekostnad		58 737 052	60 065 935
Lønnskostnad	3	25 000 523	21 085 316
Avskrivning av driftsmidler og immaterielle eiendeler	4	353 919	251 647
Annen driftskostnad		13 923 114	11 114 214
<b>Sum driftskostnader</b>		<b>98 014 609</b>	<b>92 517 112</b>
<b>Driftsresultat</b>		<b>6 329 362</b>	<b>9 758 523</b>
<b>Finansinntekter og finanskostnader</b>			
Annen renteinntekt	5	28 510	20 749
Annen finansinntekt	5	47 957	16 435
Annen rentekostnad	5	7 189	521
Annen finanskostnad	5	70 833	64 562
<b>Resultat av finansposter</b>		<b>1 554</b>	<b>27 899</b>
<b>Resultat før skattekostnad</b>		<b>6 327 807</b>	<b>9 730 624</b>
Skattekostnad på resultat	6	1 391 606	2 140 501
<b>Årsresultat</b>		<b>4 936 201</b>	<b>7 590 123</b>
<b>Overføringer</b>			
Avsatt til utbytte	7	4 900 000	7 500 000
Avsatt til annen egenkapital	7	36 201	90 123
<b>Sum overføringer</b>		<b>4 936 201</b>	<b>7 590 123</b>



**Balanse**  
Salto Systems AS

Eiendeler	Note	2023	2022
<b>Anleggsmidler</b>			
<i>Immaterielle eiendeler</i>			
Utsatt skattefordel	6	50 104	58 095
<b>Sum immaterielle eiendeler</b>		<b>50 104</b>	<b>58 095</b>
<i>Varige driftsmidler</i>			
Driftsløsøre, inventar o.a. utstyr	4	738 523	537 777
<b>Sum varige driftsmidler</b>		<b>738 523</b>	<b>537 777</b>
<i>Finansielle anleggsmidler</i>			
Andre langsiktige fordringer	8	877 891	647 891
<b>Sum finansielle anleggsmidler</b>		<b>877 891</b>	<b>647 891</b>
<b>Sum anleggsmidler</b>		<b>1 666 518</b>	<b>1 243 763</b>
<b>Omløpsmidler</b>			
<i>Varer</i>			
Lager av varer og annen beholdning	9	1 245 173	1 559 608
<b>Sum varer</b>		<b>1 245 173</b>	<b>1 559 608</b>
<i>Fordringer</i>			
Kundefordringer	10	20 107 372	16 320 000
Andre kortsiktige fordringer		832 323	753 127
<b>Sum fordringer</b>	<b>8</b>	<b>20 939 696</b>	<b>17 073 126</b>
Bankinnskudd, kontanter o.l.	11	19 120 413	25 120 887
<b>Sum omløpsmidler</b>		<b>41 305 282</b>	<b>43 753 621</b>
<b>Sum eiendeler</b>		<b>42 971 800</b>	<b>44 997 384</b>



**Balanse**  
Salto Systems AS

Egenkapital og gjeld	Note	2023	2022
<b>Innskutt egenkapital</b>			
Aksjekapital	7, 12	1 800 000	1 800 000
<b>Sum innskutt egenkapital</b>		<b>1 800 000</b>	<b>1 800 000</b>
<b>Opptjent egenkapital</b>			
Annen egenkapital	7	1 686 351	1 650 150
<b>Sum opptjent egenkapital</b>		<b>1 686 351</b>	<b>1 650 150</b>
<b>Sum egenkapital</b>	7	<b>3 486 351</b>	<b>3 450 150</b>
<b>Gjeld</b>			
<b>Kortsiktig gjeld</b>			
Leverandørgjeld		17 022 149	17 411 209
Betalbar skatt	6	1 383 615	2 120 187
Skyldig offentlige avgifter		7 165 435	5 692 189
Utbytte		4 900 000	7 500 000
Annen kortsiktig gjeld		9 014 250	8 823 649
<b>Sum kortsiktig gjeld</b>		<b>39 485 448</b>	<b>41 547 234</b>
<b>Sum gjeld</b>		<b>39 485 448</b>	<b>41 547 234</b>
<b>Sum egenkapital og gjeld</b>		<b>42 971 800</b>	<b>44 997 384</b>

Råholt, 04.03.2024  
Styret i Salto Systems AS

Francisco Javier Roquero Ussia  
Styreleder

Marcus Johannes Anna Maria Handels  
Styremedlem

Gonzalo Marco De Juana  
Styremedlem

Kjetil Lundberg  
Daglig leder



## Indirekte kontantstrøm

### Salto Systems AS

Kontantstrømmer fra operasjonelle aktiviteter	Note	2023	2022
Resultat før skattekostnad		6 327 807	9 730 624
Periodens betalte skatt		-2 120 187	-1 572 250
Ordinære avskrivninger		353 919	251 647
Endring i varelager		314 434	165 169
Endring i kundefordringer		-3 787 372	3 671 479
Endring i leverandørgjeld		-389 061	3 466 033
Endring i andre tidsavgrensingsposter		1 354 650	2 658 824
<b>Netto kontantstrøm fra operasjonelle aktiviteter</b>		<b>2 054 191</b>	<b>18 371 527</b>
<b>Kontantstrømmer fra investeringsaktiviteter</b>			
Utbetalinger ved kjøp av varige driftsmidler		-554 665	-406 024
<b>Netto kontantstrøm fra investeringsaktiviteter</b>		<b>-554 665</b>	<b>-406 024</b>
<b>Kontantstrømmer fra finansieringsaktiviteter</b>			
Utbetalinger av utbytte		-7 500 000	-5 100 000
<b>Netto kontantstrøm fra finansieringsaktiviteter</b>		<b>-7 500 000</b>	<b>-5 100 000</b>
Netto endring i kontanter og kontantekvivalenter		-6 000 474	12 865 503
Beh. av kont. og kontantekvivalenter ved per. begynne		25 120 887	12 270 085
<b>Beh. av kont. og kontantekvivalenter ved per. slutt</b>		<b>19 120 413</b>	<b>25 135 589</b>



## Årsregnskap 2023 Salto Systems AS



## Årsberetning 2023 for Salto Systems AS

### Virksomhetens art

SALTO Systems utvikler og produserer avanserte og pålitelige trådløse elektroniske låsing og adgangskontroll smarte løsninger som gir en jevnere, mer komfortabel og sikker hverdag for de som bruker systemene våre. Selskapet er lokalisert i Eidsvoll kommune. Selskapet har filialer i Bergen, Moss, Kristiansand og Trondheim.

### Fortsatt drift

I samsvar med regnskapslovens § 3-3a bekreftes det at forutsetningen om fortsatt drift er til stede og at denne forutsetningen er lagt til grunn ved utarbeidelsen av regnskapet.

### Fremtidig utvikling

Selskapets styre ser positivt på fremtidig utvikling. Selskapet har som mål å være en av de ledene leverandørene av elektronisk adgangskontroll i det norske markedet. Vårt mål er å fortsatt kapre markedsandeler. Ved ikke organisk vekst i moderselskapet, vil vi også øke vår tilstedeværelse i flere markeder / vertikaler og ser således lyst på fortsatt vekst.

### Redegjørelse for årsregnskapet

Styret kjenner ikke til noen forhold av viktighet for å bedømme selskapets stilling og resultat som ikke fremgår av regnskapet og balansen med noter. Det er heller ikke etter regnskapsårets utgang inntrådt forhold som etter styrets syn har betydning ved bedømmelse av regnskapet.

### Finansiell risiko

Markedet i vår region har de siste årene vært stabilt økende, men vi kan se at det er noe usikkerhet i privat boligbygging. En risiko kan være at boligbyggingen synker og at andre aktører tar del i de segmentene som vi har vår styrke. Selskapet vil således være noe utsatt for finansiell risiko knyttet til en eventuell konjunkturedgang i byggebransjen.

Selskapet har begrenset kreditt risiko. Det er etablert gode rutiner for å følge opp fordringer, og historiske tap er svært begrenset.

Selskapet har lite gjeld til kredittinstitusjoner og er således lite eksponert for risiko knyttet til eventuelle rentendringer.

Likviditeten i selskapet er stabilt veldig god.

### Arbeidsmiljø, likestilling og diskriminering

Styret anser arbeidsmiljøet i selskapet som godt. Det er ikke iverksatt spesielle tiltak i denne forbindelse. Ansatte i virksomheten har ikke vært utsatt for ulykker eller skader i forbindelse med utførelsen av sitt arbeid. Totalt sykefravær siste år har vært på totalt 184 dager, som utgjør 4,47% av total arbeidstid i regnskapsåret. 159 av disse dagene er langtidssykmelding.

Salto Systems AS har som mål å være en arbeidsplass der det råder full likestilling mellom kvinner og menn, og har innarbeidet en personalpolitikk anses for å være kjønnsnøytral på alle områder. Det er vanskelig å få kvinnelige ansatte i bransjen. Selskapet hadde ved årets utløp 22 ansatte, 4 kvinner og 18 menn. Selskapets styre består av 3 personer, hvorav 0 er kvinner.

Selskapet har gode HMS-rutiner og har kontinuerlig oppfølging av arbeidsmiljøet.

### Miljørapportering

Selskapet driver ikke virksomhet som forurenser det ytre miljøet. Selskapet har godkjent Miljøfyrtårn sertifisering.



## Forsknings- og utviklingsaktiviteter

Salto Systems AS har ingen forsknings- og utviklingsaktiviteter i 2023.

## Forsikring

Det er ikke tegnet egen ansvarsforsikring for styrets medlemmer eller for daglig leder.

## Årsresultat og disponeringer

I 2023 hadde selskapet et resultat etter skattekostnad på kr 4 936 201 som foreslås disponert slik:

Disponering	Beløp
Avsatt til utbytte	4 900 000
Til annen egenkapital	36 201

Francisco Javier Roquero Ussia  
Styreleder

Gonzalo Marco De Juana  
Styremedlem

Råholt, 04.03.2024  
Styret i Salto Systems AS

Marcus Johannes Anna Maria Handels  
Styremedlem

Kjetil Lundberg  
Daglig leder



## Resultatregnskap

### Salto Systems AS

Driftsinntekter og driftskostnader	Note	2023	2022
Salgsinntekt	2	102 280 447	101 384 111
Annen driftsinntekt		2 063 524	891 525
<b>Sum driftsinntekter</b>		<b>104 343 971</b>	<b>102 275 635</b>
Varekostnad		58 737 052	60 065 935
Lønnskostnad	3	25 000 523	21 085 316
Avskrivning av driftsmidler og immaterielle eiendeler	4	353 919	251 647
Annen driftskostnad		13 923 114	11 114 214
<b>Sum driftskostnader</b>		<b>98 014 609</b>	<b>92 517 112</b>
<b>Driftsresultat</b>		<b>6 329 362</b>	<b>9 758 523</b>
Finansinntekter og finanskostnader			
Annen renteinntekt	5	28 510	20 749
Annen finansinntekt	5	47 957	16 435
Annen rentekostnad	5	7 189	521
Annen finanskostnad	5	70 833	64 562
<b>Resultat av finansposter</b>		<b>1 554</b>	<b>27 899</b>
<b>Resultat før skattekostnad</b>		<b>6 327 807</b>	<b>9 730 624</b>
Skattekostnad på resultat	6	1 391 606	2 140 501
<b>Årsresultat</b>		<b>4 936 201</b>	<b>7 590 123</b>
Overføringer			
Avsatt til utbytte	7	4 900 000	7 500 000
Avsatt til annen egenkapital	7	36 201	90 123
<b>Sum overføringer</b>		<b>4 936 201</b>	<b>7 590 123</b>



## Balanse Salto Systems AS


Eiendeler	Note	2023	2022
<b>Anleggsmidler</b>			
<i>Immaterielle eiendeler</i>			
Utsatt skattefordel	6	50 104	58 095
<b>Sum immaterielle eiendeler</b>		<b>50 104</b>	<b>58 095</b>
<i>Varige driftsmidler</i>			
Driftsløsøre, inventar o.a. utstyr	4	738 523	537 777
<b>Sum varige driftsmidler</b>		<b>738 523</b>	<b>537 777</b>
<i>Finansielle anleggsmidler</i>			
Andre langsiktige fordringer	8	877 891	647 891
<b>Sum finansielle anleggsmidler</b>		<b>877 891</b>	<b>647 891</b>
<b>Sum anleggsmidler</b>		<b>1 666 518</b>	<b>1 243 763</b>
<b>Omløpsmidler</b>			
<i>Varer</i>			
Lager av varer og annen beholdning	9	1 245 173	1 559 608
<b>Sum varer</b>		<b>1 245 173</b>	<b>1 559 608</b>
<i>Fordringer</i>			
Kundefordringer	10	20 107 372	16 320 000
Andre kortsiktige fordringer		832 323	753 127
<b>Sum fordringer</b>	8	<b>20 939 696</b>	<b>17 073 126</b>
Bankinnskudd, kontanter o.l.	11	19 120 413	25 120 887
<b>Sum omløpsmidler</b>		<b>41 305 282</b>	<b>43 753 621</b>
<b>Sum eiendeler</b>		<b>42 971 800</b>	<b>44 997 384</b>





**Balanse**  
Salto Systems AS


Egenkapital og gjeld	Note	2023	2022
<i>Innskutt egenkapital</i>			
Aksjekapital	7, 12	1 800 000	1 800 000
Sum innskutt egenkapital		<u>1 800 000</u>	<u>1 800 000</u>
<i>Opptjent egenkapital</i>			
Annen egenkapital	7	1 686 351	1 650 150
Sum opptjent egenkapital		<u>1 686 351</u>	<u>1 650 150</u>
Sum egenkapital	7	<u>3 486 351</u>	<u>3 450 150</u>
<i>Gjeld</i>			
<i>Kortsiktig gjeld</i>			
Leverandørgjeld		17 022 149	17 411 209
Betalbar skatt	6	1 383 615	2 120 187
Skyldig offentlige avgifter		7 165 435	5 692 189
Utbytte		4 900 000	7 500 000
Annen kortsiktig gjeld		9 014 250	8 823 649
Sum kortsiktig gjeld		<u>39 485 448</u>	<u>41 547 234</u>
Sum gjeld		<u>39 485 448</u>	<u>41 547 234</u>
Sum egenkapital og gjeld		<u>42 971 800</u>	<u>44 997 384</u>

Råholt, 04.03.2024  
Styret i Salto Systems AS

  
Francisco Javier Roquero Ussia  
Styreleder

  
Gonzalo Marco De Juana  
Styremedlem

  
Marcus Johannes Anna Maria Handels  
Styremedlem

  
Kjetil Lundberg  
Daglig leder



## Indirekte kontantstrøm

### Salto Systems AS

Kontantstrømmer fra operasjonelle aktiviteter	Note	2023	2022
Resultat før skattekostnad		6 327 807	9 730 624
Periodens betalte skatt		-2 120 187	-1 572 250
Ordinære avskrivninger		353 919	251 647
Endring i varelager		314 434	165 169
Endring i kundefordringer		-3 787 372	3 671 479
Endring i leverandørgjeld		-389 061	3 466 033
Endring i andre tidsavgrensingsposter		1 354 650	2 658 824
<b>Netto kontantstrøm fra operasjonelle aktiviteter</b>		<b>2 054 191</b>	<b>18 371 527</b>
<b>Kontantstrømmer fra investeringsaktiviteter</b>			
Utbetalinger ved kjøp av varige driftsmidler		-554 665	-406 024
<b>Netto kontantstrøm fra investeringsaktiviteter</b>		<b>-554 665</b>	<b>-406 024</b>
<b>Kontantstrømmer fra finansieringsaktiviteter</b>			
Utbetalinger av utbytte		-7 500 000	-5 100 000
<b>Netto kontantstrøm fra finansieringsaktiviteter</b>		<b>-7 500 000</b>	<b>-5 100 000</b>
Netto endring i kontanter og kontantekvivalenter		-6 000 474	12 865 503
Beh. av kont. og kontantekvivalenter ved per. begynne		25 120 887	12 270 085
Beh. av kont. og kontantekvivalenter ved per. slutt		19 120 413	25 135 589



## Noter

### Salto Systems AS

#### Note 1 Regnskapsprinsipper

Årsregnskapet er satt opp i samsvar med regnskapsloven og god regnskapsskikk for øvrige foretak.

#### Bruk av estimater

Utarbeidelse av regnskap i samsvar med regnskapsloven krever bruk av estimater. Videre krever anvendelse av selskapets regnskapsprinsipper at ledelsen må utøve skjønn.

#### Salgsinntekter

Inntekter ved salg av varer og tjenester vurderes til virkelig verdi av vederlaget, netto etter fradrag for merverdiavgift, returer, rabatter og andre avslag.

Salg av varer inntektsføres når risiko og kontroll i all hovedsak er overført kjøperen.

Med risiko menes eiendelens gevinst og tapspotensiale mens kontroll defineres som beslutnings og råderett. Erfaringstall anvendes for å estimere og regnskapsføre avsetninger for kvantumsrabatter og retur på salgstidspunktet.

Salg av tjenester inntektsføres etter hvert som de er levert.

#### Klassifisering og vurdering av balanseposter

Eiendeler bestemt til varig eie eller bruk er klassifisert som anleggsmidler. Anleggsmidler er vurdert til anskaffelseskost. Omløpsmidler og kortsiktig gjeld omfatter normalt poster som forfaller til betaling innen ett år etter balansedagen, samt poster som knytter seg til varekretsløpet. Omløpsmidler vurderes til laveste verdi av anskaffelseskost og antatt virkelig verdi.

Fordringer klassifiseres som omløpsmidler hvis de skal tilbakebetales i løpet av ett år. For gjeld er analoge kriterier lagt til grunn. Første års avdrag på langsiktige fordringer og langsiktig gjeld klassifiseres likevel ikke som omløpsmiddel og kortsiktig gjeld.

Enkelte poster er vurdert etter andre regler. Postene det gjelder vil være blant de postene som omhandles nedenfor.

#### Varige driftsmidler

Varige driftsmidler balanseføres og avskrives lineært til restverdi over driftsmidlenes forventede utnyttbare levetid. Ved endring i avskrivningsplan fordeles virkningen over gjenværende avskrivningstid ("knekkpunktmetoden"). Vedlikehold av driftsmidler kostnadsføres løpende. Påkostninger eller forbedringer tillegges driftsmidlets kostpris og avskrives i takt med driftsmidlet. Skillet mellom vedlikehold og påkostning/forbedring regnes i forhold til driftsmidlets stand ved kjøp av driftsmidlet. Tomter avskrives ikke.

Utgifter til leie av driftsmidler kostnadsføres. Forskuddsbetalinger balanseføres som forskuddsbetalt kostnad, og fordeles over leieperioden.

#### Nedskrivning av anleggsmidler

Ved indikasjon på at balanseført verdi av et anleggsmiddel er høyere enn virkelig verdi, foretas det test for verdifall. Testen foretas for det laveste nivå av anleggsmidler som har selvstendige kontantstrømmer. Hvis balanseført verdi er høyere enn både salgsverdi og gjenvinnbart beløp, foretas det nedskrivning til det høyeste av salgsverdi og gjenvinnbart beløp. Gjenvinnbart beløp er det høyeste av netto salgsverdi og bruksverdi. Bruksverdi er nåverdi av fremtidige kontantstrømmer knyttet til eiendelen. Tidligere nedskrivninger, med unntak for nedskrivning av goodwill, reverseres hvis grunnlaget for nedskrivningen ikke lenger er til stede.

#### Fordringer

Kundefordringer og andre fordringer er oppført i balansen til pålydende etter fradrag for avsetning til forventet tap. Avsetning for tap gjøres på grunnlag av individuelle vurderinger av de enkelte fordringene. I tillegg gjøres det for øvrige kundefordringer en uspesifisert avsetning for å dekke antatt tap.



## Noter

### Salto Systems AS

#### Pensjoner

Premier til innskuddsbasert pensjonsordning organisert gjennom livsforsikringsselskap kostnadsføres den perioden innskuddet gjelder og inngår blant lønnskostnader i resultatregnskapet. Pensjonsforpliktelser knyttet til AFP-ordning for selskapets ansatte balanseføres ikke. Forpliktelser eller pensjonsmidler knyttet til kollektiv forsikret pensjonsordning balanseføres ikke.

#### Skatt

Skattekostnaden i resultatregnskapet omfatter både periodens betalbare skatt og endring i utsatt skatt. Utsatt skatt beregnes med 22 % på grunnlag av de midlertidige forskjeller som eksisterer mellom regnskapsmessige og skattemessige verdier, samt eventuelt ligningsmessig underskudd til fremføring ved utgangen av regnskapsåret. Skatteøkende og skattereduserende midlertidige forskjeller som reverserer eller kan reversere i samme periode er utlignet og nettoført.

#### Note 2 Salgsinntekter

	2023	2022
Salgsinntekter	-101 823 506	-103 662 878
Andre driftsinntekter	-7 173 422	-3 421 096
<u>Salgsrabatter</u>	<u>4 652 958</u>	<u>4 808 338</u>
Sum	-104 343 971	-102 275 635
<b>Fordeling på virksomhetsområder</b>		
Produktsalg	-102 889 203	-104 420 489
Serviceordre	-4 044 202	-1 771 960
Salgsrabatt	4 652 958	4 808 338
<u>Annet</u>	<u>-2 063 524</u>	<u>-891 525</u>
Sum	-104 343 971	-102 275 635

#### Note 3 Lønnskostnader, antall ansatte, godtgjørelser, lån til ansatte mm

Lønnskostnader	2023	2022
Lønninger	19 689 601	16 538 400
Arbeidsgiveravgift	3 617 664	2 653 403
Pensjonskostnader	827 290	609 008
<u>Andre ytelser</u>	<u>865 969</u>	<u>1 284 505</u>
Sum	25 000 523	21 085 316

Gjennomsnittlig antall årsverk sysselsatt i regnskapsåret 21,0

Ytelser til ledende personer	Daglig leder	Styret
Lønn	1 722 507	0
Pensjonsutgifter	0	0
Styrehonorar	0	0
<u>Annen godtgjørelse</u>	<u>169 181</u>	<u>0</u>
Sum	1 891 688	0

Det er ikke gitt lån/sikkerhetsstillelse til daglig leder, styrets leder eller andre nærstående parter.



## Noter

### Salto Systems AS

#### OTP

Selskapet er pliktig til å ha tjenstepensjonsordning etter lov om obligatorisk tjenstepensjon. Selskapets pensjonsordninger tilfredsstiller kravene i denne lov.

#### Revisor

Kostnadsført honorar til revisor for 2023 utgjør kr 199 820,- ekskl.mva.

Lovpålagt revisjon	179 820
Andre tjenester	20 000
<b>Sum honorar til revisor</b>	<b>199 820</b>

#### Note 4 Anleggsmidler

	Driftsløøre, inventar ol.	Sum
Anskaffelseskost pr. 01.01.23	2 049 935	2 049 935
+ Tilgang kjøpte driftsmidler	554 665	554 665
= Anskaffelseskost 31.12.23	2 604 600	2 604 600
Akkumulerte avskrivninger 31.12.23	1 866 078	1 866 078
= Bokført verdi 31.12.23	738 522	738 522
Årets ordinære avskrivninger	353 919	353 919
Økonomisk levetid	0-5 år	

#### Note 5 Poster som er slått sammen i regnskapet

	2023	2022
Finansinntekter		
Annen renteinntekt	28 510	20 749
Annen finansinntekt (agio)	47 957	16 435
<b>Sum finansinntekter</b>	<b>76 468</b>	<b>37 184</b>

	2023	2022
Finanskostnader		
Annen rentekostnad	7 189	521
Annen finanskostnad (disagio)	70 833	64 562
<b>Sum finanskostnader</b>	<b>78 022</b>	<b>65 083</b>

#### Note 6 Skatt

	2023	2022
Årets skattekostnad		
Resultatført skatt på ordinært resultat:		
Betalbar skatt	1 383 615	2 120 187
Endring i utsatt skattefordel	7 991	20 314
<b>Skattekostnad ordinært resultat</b>	<b>1 391 606</b>	<b>2 140 501</b>

Skattepliktig inntekt:

Salto Systems AS

Side 9



## Noter

### Salto Systems AS

Resultat før skatt	6 327 807	9 730 624
Permanente forskjeller	-2 328	-1 071
Endring i midlertidige forskjeller	-36 322	-92 339
<b>Skattepliktig inntekt</b>	<b>6 289 157</b>	<b>9 637 214</b>
Betalt skatt i balansen:		
Betalbar skatt på årets resultat	1 383 615	2 120 187
<b>Sum betalbar skatt i balansen</b>	<b>1 383 615</b>	<b>2 120 187</b>
Beregning av effektiv skattesats		
Resultat før skatt	6 327 807	9 730 624
Beregnet skatt av resultat før skatt	1 392 118	2 140 737
Skatteeffekt av permanente forskjeller	-512	-236
<b>Sum</b>	<b>1 391 605</b>	<b>2 140 502</b>
Effektiv skattesats	22,0 %	22,0 %

Skatteeffekten av midlertidige forskjeller som har gitt opphav til utsatt skatt og utsatte skattefordeler, spesifisert på typer av midlertidige forskjeller

	2023	2022	Endring
Varige driftsmidler	-18 878	-35 186	-16 308
Varebeholdning	-20 369	-56 293	-35 924
Fordringer	0	-71 704	-71 704
Avsetninger mv	-188 497	-100 884	87 613
<b>Sum</b>	<b>-227 744</b>	<b>-264 066</b>	<b>-36 322</b>
<b>Grunnlag for utsatt skattefordel</b>	<b>-227 744</b>	<b>-264 066</b>	<b>-36 322</b>
<b>Utsatt skattefordel (22 %)</b>	<b>-50 104</b>	<b>-58 095</b>	<b>-7 991</b>

#### Note 7 Egenkapital

	Aksjekapital	Annen egenkapital	Sum egenkapital
Pr. 01.01.2023	1 800 000	1 650 150	3 450 150
Utbytte		-4 900 000	-4 900 000
Årets resultat		4 936 201	4 936 201
Pr 31.12.2023	<b>1 800 000</b>	<b>1 686 351</b>	<b>3 486 351</b>

#### Note 8 Fordringer og gjeld

	2023	2022
Fordringer med forfall senere enn ett år		
Andre langsiktige fordringer	877 891	647 891
<b>Sum</b>	<b>877 891</b>	<b>647 891</b>



## Noter

### Salto Systems AS

#### Note 9 Varer

	2023	2022
Lager av innkjøpte handelsvarer	1 265 543	1 615 901
<b>Sum</b>	<b>1 265 543</b>	<b>1 615 901</b>
Lager vurdert til kostpris	1 265 543	1 615 901
Lager vurdert til virkelig verdi	1 245 173	1 559 608
Ukuransnedskrivning	20 369	56 293

#### Note 10 Kundefordringer

	2023	2022
Kundefordringer til pålydende	20 107 372	16 391 703
Avsetning til tap	0	71 704
<b>Balanseført verdi av kundefordringer 31.12</b>	<b>20 107 372</b>	<b>16 320 000</b>
Endring i avsetning til tap	0	71 704
<b>Sum resultatførte tap på krav</b>	<b>0</b>	<b>71 704</b>

#### Note 11 Bankinnskudd

	2023	2022
Bundne skattetrekksmidler	1 095 543	835 920

#### Note 12 Aksjonærer

Aksjekapitalen i Salto Systems AS pr. 31.12 består av:

	Antall	Pålydende	Bokført
Ordinære aksjer	300	6 000,0	1 800 000
<b>Sum</b>	<b>300</b>		<b>1 800 000</b>

#### Eierstruktur

De største aksjonærene i % pr. 31.12 var:

	Ordinære	Eierandel	Stemmeandel
Salto Systems SL	300	100,0	100,0



BDO AS  
Tærudgata 16, 2004 Lillestrøm  
Postboks 134  
N-2001 Lillestrøm

## Uavhengig revisors beretning

Til generalforsamlingen i Salto Systems AS

### Konklusjon

Vi har revidert årsregnskapet til Salto Systems AS.

Årsregnskapet består av:

- Balanse per 31. desember 2023,
- Resultatregnskap 2023
- Kontantstrømoppstilling for regnskapsåret avsluttet per 31. desember 2023
- Noter til årsregnskapet, herunder et sammendrag av viktige regnskapsprinsipper.

Etter vår mening:

- Oppfyller årsregnskapet gjeldende lovkrav, og
- Gir årsregnskapet et rettviseende bilde av selskapets finansielle stilling per 31. desember 2023 og av dets resultater og kontantstrømmer for regnskapsåret i samsvar med regnskapslovens regler og god regnskapskikk i Norge.

### Grunnlag for konklusjonen

Vi har gjennomført revisjonen i samsvar med International Standards on Auditing (ISA-ene). Våre oppgaver og plikter i henhold til disse standardene er beskrevet nedenfor under Revisors oppgaver og plikter ved revisjonen av årsregnskapet. Vi er uavhengige av selskapet i samsvar med kravene i relevante lover og forskrifter i Norge og International Code of Ethics for Professional Accountants (inkludert internasjonale uavhengighetsstandarder) utstedt av International Ethics Standards Board for Accountants (IESBA-reglene), og vi har overholdt våre øvrige etiske forpliktelser i samsvar med disse kravene. Innhentet revisjonsbevis er etter vår vurdering tilstrekkelig og hensiktsmessig som grunnlag for vår konklusjon.

### Annen informasjon

Styret og daglig leder (ledelsen) er ansvarlig for annen informasjon. Annen informasjon består av årsberetningen. Vår konklusjon om årsregnskapet ovenfor dekker ikke annen informasjon.

I forbindelse med revisjonen av årsregnskapet er det vår oppgave å lese annen informasjon. Formålet er å vurdere hvorvidt det foreligger vesentlig inkonsistens mellom annen informasjon og årsregnskapet og den kunnskap vi har opparbeidet oss under revisjonen av årsregnskapet, eller hvorvidt informasjon i annen informasjon ellers fremstår som vesentlig feil. Vi har plikt til å rapportere dersom annen informasjon fremstår som vesentlig feil. Vi har ingenting å rapportere i så henseende.



## Konklusjon om årsberetningen

Basert på kunnskapen vi har opparbeidet oss i revisjonen, mener vi at årsberetningen

- er konsistent med årsregnskapet og
- inneholder de opplysninger som skal gis i henhold til gjeldende lovkrav.

## Styret og daglig leders ansvar for årsregnskapet

Styret og daglig leder (ledelsen) er ansvarlig for å utarbeide årsregnskapet og for at det gir et rettviseende bilde i samsvar med regnskapslovens regler og god regnskapsskikk i Norge. Ledelsen er også ansvarlig for slik intern kontroll som den finner nødvendig for å kunne utarbeide et årsregnskap som ikke inneholder vesentlig feilinformasjon, verken som følge av misligheter eller utilsiktede feil.

Ved utarbeidelsen av årsregnskapet må ledelsen ta standpunkt til selskapets evne til fortsatt drift og opplyse om forhold av betydning for fortsatt drift. Forutsetningen om fortsatt drift skal legges til grunn for årsregnskapet så lenge det ikke er sannsynlig at virksomheten vil bli avviklet.

## Revisors oppgaver og plikter ved revisjonen av årsregnskapet

Vårt mål er å oppnå betryggende sikkerhet for at årsregnskapet som helhet ikke inneholder vesentlig feilinformasjon, verken som følge av misligheter eller utilsiktede feil, og å avgi en revisjonsberetning som inneholder vår konklusjon. Betryggende sikkerhet er en høy grad av sikkerhet, men ingen garanti for at en revisjon utført i samsvar med ISA-ene, alltid vil avdekke vesentlig feilinformasjon. Feilinformasjon kan oppstå som følge av misligheter eller utilsiktede feil. Feilinformasjon er å anse som vesentlig dersom den enkeltvis eller samlet med rimelighet kan forventes å påvirke de økonomiske beslutningene som brukerne foretar på grunnlag av årsregnskapet.

For videre beskrivelse av revisors oppgaver og plikter vises det til:  
<https://revisorforeningen.no/revisjonsberetninger>

BDO AS

Anders Bjerke  
statsautorisert revisor  
(elektronisk signert)

Penneo Dokumentnøkkel: MUHFT-13D4A-26P4U-I17GLXZ1Y-JXK1E



# PENNEO

Signaturene i dette dokumentet er juridisk bindende. Dokument signert med "Penneo™ - sikker digital signatur". De signerende parter sin identitet er registrert, og er listet nedenfor.

"Med min signatur bekrefter jeg alle datoer og innholdet i dette dokument."

## Anders Bjerke

Partner

På vegne av: BDO AS

Serienummer: UN:NO-9578-5999-4-969713

IP: 188.95.xxx.xxx

2024-03-11 14:47:15 UTC



Penneo Dokumentnøkkel: MUHFT-13D4A-26P4U-I7GLXZ1Y-JXK1E

Dokumentet er signert digitalt, med **Penneo.com**. Alle digitale signatur-data i dokumentet er sikret og validert av den datamaskin-utregnede hash-verdien av det opprinnelige dokument. Dokumentet er låst og tids-stemplet med et sertifikat fra en betrodd tredjepart. All kryptografisk bevis er integrert i denne PDF, for fremtidig validering (hvis nødvendig).

### Hvordan bekrefter at dette dokumentet er originalen?

Dokumentet er beskyttet av ett Adobe CDS sertifikat. Når du åpner dokumentet i

Adobe Reader, skal du kunne se at dokumentet er sertifisert av **Penneo e-signature service <penneo@penneo.com>**. Dette garanterer at innholdet i dokumentet ikke har blitt endret.

Det er lett å kontrollere de kryptografiske beviser som er lokalisert inne i dokumentet, med Penneo validator - <https://penneo.com/validator>