



## ÅRSREGNSKAPET FOR REGNSKAPSÅRET 2023 - GENERELL INFORMASJON

### Enheten

Organisasjonsnummer:	918 590 013
Organisasjonsform:	Aksjeselskap
Foretaksnavn:	HOLMEN GÅRD OG OMLIGGENDE HERLIGHETER AS
Forretningsadresse:	Viulsrudveien 30 3039 DRAMMEN

### Regnskapsår

Årsregnskapets periode:	01.01.2023 - 31.12.2023
-------------------------	-------------------------

### Konsern

Morselskap i konsern:	Ja
Konsernregnskap lagt ved:	Nei

### Regnskapsregler

Regler for små foretak benyttet:	Ja
Benyttet ved utarbeidelsen av årsregnskapet til selskapet:	Regnskapslovens alminnelige regler

### Årsregnskapet fastsatt av kompetent organ

Bekreftet av representant for selskapet:	AKTIV ØKONOMISERVICE AS
--	-------------------------

Dato for fastsettelse av årsregnskapet:	25.06.2024
---	------------

### Grunnlag for avgivelse

År 2023: Årsregnskapet er elektronisk innlevert

År 2022: Tall er hentet fra elektronisk innlevert årsregnskap fra 2023

*Det er ikke krav til at årsregnskapet m.v. som sendes til Regnskapsregisteret er undertegnet. Kontrollen på at dette er utført ligger hos revisor/enhetens øverste organ. Sikkerheten ivaretas ved at innsender har rolle/rettighet for innsending av årsregnskapet via Altinn, og ved at det bekreftes at årsregnskapet er fastsatt av kompetent organ.*

Brønnøysundregistrene, 13.05.2025





## Resultatregnskap

Beløp i: NOK	Note	2023	2022
<b>RESULTATREGNSKAP</b>			
<b>Kostnader</b>			
Avskrivning av driftsmidler og immaterielle eiendeler			3 962
Annen driftskostnad		60 498	7 826
<b>Sum kostnader</b>		<b>60 498</b>	<b>11 788</b>
<b>Driftsresultat</b>		<b>-60 498</b>	<b>-11 788</b>
<b>Finansinntekter og finanskostnader</b>			
Annen renteinntekt		22 615	77 626
Annen finansinntekt		2 000 000	
<b>Sum finansinntekter</b>		<b>2 022 615</b>	<b>77 626</b>
Annen rentekostnad			9 714
<b>Sum finanskostnader</b>			<b>9 714</b>
<b>Netto finans</b>		<b>2 022 615</b>	<b>67 912</b>
<b>Ordinært resultat før skattekostnad</b>		<b>1 962 117</b>	<b>56 124</b>
Skattekostnad på resultat	1		
<b>Ordinært resultat etter skattekostnad</b>		<b>1 962 117</b>	<b>56 124</b>
<b>Årsresultat</b>	2	<b>1 962 117</b>	<b>56 124</b>
<b>Årsresultat etter minoritetsinteresser</b>		<b>1 962 117</b>	<b>56 124</b>
<b>Totalresultat</b>		<b>1 962 117</b>	<b>56 124</b>
<b>Overføringer og disponeringer</b>			
Udekket tap		1 045 519	
Avsatt til annen egenkapital		916 598	56 124
<b>Sum overføringer og disponeringer</b>		<b>1 962 117</b>	<b>56 124</b>



### Balanse

Beløp i: NOK	Note	2023	2022
<b>BALANSE - EIENDELER</b>			
<b>Anleggsmidler</b>			
<b>Immaterielle eiendeler</b>			
Utsatt skattefordel	1		
Goodwill			
<b>Finansielle anleggsmidler</b>			
Investering i annet foretak i samme konsern	3		
Investeringer i tilknyttet selskap	3	1 031 402	1 000 000
<b>Sum finansielle anleggsmidler</b>		<b>1 031 402</b>	<b>1 000 000</b>
<b>Sum anleggsmidler</b>		<b>1 031 402</b>	<b>1 000 000</b>
<b>Omløpsmidler</b>			
<b>Varer</b>			
<b>Fordringer</b>			
Andre kortsiktige fordringer		1 500 000	
<b>Sum fordringer</b>		<b>1 500 000</b>	
<b>Investeringer</b>			
Aksjer og andeler i foretak i samme konsern	3		
<b>Bankinnskudd, kontanter og lignende</b>			
Bankinnskudd, kontanter o.l.		85 941	26 249
<b>Sum bankinnskudd, kontanter og lignende</b>		<b>85 941</b>	<b>26 249</b>
<b>Sum omløpsmidler</b>		<b>1 585 941</b>	<b>26 249</b>
<b>SUM EIENDELER</b>		<b>2 617 342</b>	<b>1 026 249</b>

### BALANSE - EGENKAPITAL OG GJELD

#### Egenkapital

#### Innskutt egenkapital



## Balanse

<b>Beløp i: NOK</b>	<b>Note</b>	<b>2023</b>	<b>2022</b>
Aksjekapital	4	121 500	72 000
Beholdning av egne aksjer	4		
<b>Sum innskutt egenkapital</b>		<b>121 500</b>	<b>72 000</b>
<b>Opptjent egenkapital</b>			
Annen egenkapital		2 416 598	793 131
<b>Sum opptjent egenkapital</b>		<b>2 416 598</b>	<b>793 131</b>
<b>Sum egenkapital</b>	2	<b>2 538 098</b>	<b>865 131</b>
<b>Gjeld</b>			
<b>Langsiktig gjeld</b>			
Utsatt skatt	1		
<b>Annen langsiktig gjeld</b>			
<b>Sum langsiktig gjeld</b>		<b>0</b>	<b>0</b>
<b>Kortsiktig gjeld</b>			
Leverandørgjeld		36 027	
Betalbar skatt	1		
Annen kortsiktig gjeld		43 218	161 118
<b>Sum kortsiktig gjeld</b>		<b>79 245</b>	<b>161 118</b>
<b>Sum gjeld</b>		<b>79 245</b>	<b>161 118</b>
<b>SUM EGENKAPITAL OG GJELD</b>		<b>2 617 342</b>	<b>1 026 249</b>



## Brønnøysundregistrene

### ÅRSREGNSKAP FOR REGNSKAPSÅRET 2023 - GENERELL INFORMASJON

Journalnummer: 2024 558130

#### Enheten

Organisasjonsnummer: 918 590 013  
Organisasjonsform: Aksjeselskap  
Foretaksnavn: HOLMEN GÅRD OG OMLIGGENDE  
HERLIGHETER AS  
Forretningsadresse: Viulsrudveien 30  
3039 DRAMMEN

#### Regnskapsår

Årsregnskapets periode: 01.01.2023 - 31.12.2023

#### Konsern

Mørselskap i konsern: Ja  
Konsernregnskap lagt ved: Nei

#### Regnskapsregler

Regler for små foretak benyttet: Ja  
Benyttet ved utarbeidelsen av  
årsregnskapet til selskapet: Regnskapslovens alminnelige regler

#### Årsregnskapet fastsatt av kompetent organ

Bekreftet av representant for selskapet: AKTIV ØKONOMISERVICE AS  
Dato for fastsettelse av årsregnskapet: 25.06.2024

#### Revisjon

Selskapet har besluttet at årsregnskapet  
ikke skal revideres: Ja  
Årsregnskapet er utarbeidet av ekstern  
autorisert regnskapsfører: Ja  
Ekstern autorisert regnskapsfører har i  
løpet av regnskapsåret bistått ved den  
løpende regnskapsføringen eller utført  
andre tjenester for selskapet enn å  
utarbeide årsregnskapet: Ja

#### Grunnlag for avgivelse

År 2023: Årsregnskap er elektronisk innlevert.  
År 2022: Tall er hentet fra elektronisk innlevert årsregnskap fra 2023.

*Det er ikke krav til at årsregnskapet m.v. som sendes til Regnskapsregisteret er undertegnet. Kontrollen på at dette er utført ligger hos revisor/enhetens øverste organ. Sikkerheten ivaretas ved at innsender har rolle/rettighet for innsending av årsregnskapet via Altinn, og ved at det bekreftes at årsregnskapet er fastsatt av kompetent organ.*

Brønnøysundregistrene, 27.06.2024

---

Brønnøysundregistrene  
Postadresse: Postboks 900, 8910 Brønnøysund  
Telefon: 75 00 75 00  
E-post: firmapost@brreg.no Internett: www.brreg.no  
Organisasjonsnummer: 974 760 673



Organisasjonsnr: 918 590 013  
HOLMEN GÅRD OG OMLIGGENDE  
HERLIGHETER AS

## RESULTATREGNSKAP

<b>Beløp i: NOK</b>	<b>Note</b>	<b>2023</b>	<b>2022</b>
<b>RESULTATREGNSKAP</b>			
<b>Kostnader</b>			
Avskrivning av driftsmidler og immaterielle eiendeler			3 962
Annen driftskostnad		60 498	7 826
<b>Sum kostnader</b>		<b>60 498</b>	<b>11 788</b>
<b>Driftsresultat</b>		<b>-60 498</b>	<b>-11 788</b>
<b>Finansinntekter og finanskostnader</b>			
Annen renteinntekt		22 615	77 626
Annen finansinntekt		2 000 000	
<b>Sum finansinntekter</b>		<b>2 022 615</b>	<b>77 626</b>
Annen rentekostnad			9 714
<b>Sum finanskostnader</b>			<b>9 714</b>
<b>Netto finans</b>		<b>2 022 615</b>	<b>67 912</b>
<b>Ordinært resultat før skattekostnad</b>			
Skattekostnad på resultat	1	1 962 117	56 124
<b>Ordinært resultat etter skattekostnad</b>		<b>1 962 117</b>	<b>56 124</b>
<b>Årsresultat</b>	2	<b>1 962 117</b>	<b>56 124</b>
<b>Årsresultat etter minoritetsinteresser</b>		<b>1 962 117</b>	<b>56 124</b>
<b>Totalresultat</b>		<b>1 962 117</b>	<b>56 124</b>
<b>Overføringer og disponeringer</b>			
Udekket tap		1 045 519	
Avsatt til annen egenkapital		916 598	56 124
<b>Sum overføringer og disponeringer</b>		<b>1 962 117</b>	<b>56 124</b>



Organisasjonsnr: 918 590 013  
HOLMEN GÅRD OG OMLIGGENDE  
HERLIGHETER AS

## BALANSE

**Beløp i: NOK** **Note** **2023** **2022**

### BALANSE - EIENDELER

#### Anleggsmidler

##### Immaterielle eiendeler

Utsatt skattefordel 1  
Goodwill

##### Finansielle anleggsmidler

Investering i annet foretak i samme konsern 3  
Investeringer i tilknyttet selskap 3 1 031 402 1 000 000  
**Sum finansielle anleggsmidler** 1 031 402 1 000 000

**Sum anleggsmidler** 1 031 402 1 000 000

#### Omløpsmidler

##### Varer

##### Fordringer

Andre kortsiktige fordringer 1 500 000  
**Sum fordringer** 1 500 000

##### Investeringer

Aksjer og andeler i foretak i samme konsern 3

##### Bankinnskudd, kontanter og lignende

Bankinnskudd, kontanter o. l. 85 941 26 249  
**Sum bankinnskudd, kontanter og lignende** 85 941 26 249

**Sum omløpsmidler** 1 585 941 26 249

**SUM EIENDELER** 2 617 342 1 026 249

### BALANSE - EGENKAPITAL OG GJELD

#### Egenkapital

##### Innskutt egenkapital

Aksjekapital 4 121 500 72 000  
Beholdning av egne aksjer 4  
**Sum innskutt egenkapital** 121 500 72 000



<b>Opptjent egenkapital</b>			
Annen egenkapital		2 416 598	793 131
<b>Sum opptjent egenkapital</b>		<b>2 416 598</b>	<b>793 131</b>
<b>Sum egenkapital</b>	<b>2</b>	<b>2 538 098</b>	<b>865 131</b>
<b>Gjeld</b>			
<b>Langsiktig gjeld</b>			
Utsatt skatt	1		
<b>Annen langsiktig gjeld</b>			
<b>Sum langsiktig gjeld</b>		<b>0</b>	<b>0</b>
<b>Kortsiktig gjeld</b>			
Leverandørgjeld		36 027	
Betalbar skatt	1		
Annen kortsiktig gjeld		43 218	161 118
<b>Sum kortsiktig gjeld</b>		<b>79 245</b>	<b>161 118</b>
<b>Sum gjeld</b>		<b>79 245</b>	<b>161 118</b>
<b>SUM EGENKAPITAL OG GJELD</b>		<b>2 617 342</b>	<b>1 026 249</b>



Organisasjonsnr: 918 590 013  
HOLMEN GÅRD OG OMLIGGENDE  
HERLIGHETER AS

NOTEOPPLYSNINGER - SELSKAP - alle poster oppgitt i hele tall

## Note

Antall årsverk i regnskapsåret  
0.00

<u>Sum</u>	<u>Beløp</u>
<u>Balanseført verdi 31.12.</u>	<u>Varige driftsmidler Immaterielle eiend.</u>

## Konsernregnskap

Morselskapet sitt navn

Forretningskontor for morselskapet

## Begrunnelse for at datterselskap er utelatt fra konsolideringen

<u>Samlet beløp - tilknyttet selskap</u>	<u>Årets</u>	<u>Fjorårets</u>
--	--------------	------------------

<u>Samlet beløp - foretak i samme konsern</u>	<u>Årets</u>	<u>Fjorårets</u>
---	--------------	------------------

<u>Samlet beløp - foretak i samme konsern</u>	<u>Årets</u>	<u>Fjorårets</u>
---	--------------	------------------

<u>Samlet beløp - felles kontrollert virksomhet</u>	<u>Årets</u>	<u>Fjorårets</u>
---	--------------	------------------

<u>Pantstillelse</u>	<u>Beløp</u>
----------------------	--------------

<u>Beholdning av egne aksjer</u>	<u>Antall</u>	<u>Pålydende</u>	<u>Andel av aksjek.</u>
----------------------------------	---------------	------------------	-------------------------



BankID Signing  
Bjørn Knut Ekeberg  
2024-06-25



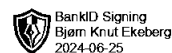
# Årsregnskap 2023

## Holmen Gård Og Omliggende Herligheter AS

Resultatregnskap  
Balanse  
Noter til regnskapet




Org.nr.: 918 590 013



### RESULTATREGNSKAP

#### HOLMEN GÅRD OG OMLIGGENDE HERLIGHETER AS


DRIFTSINNEKTER OG DRIFTSKOSTNADER	Note	2023	2022
Avskrivning av driftsmidler og immaterielle eiendeler		0	3 962
Annen driftskostnad		60 498	7 826
<b>Sum driftskostnader</b>		<b>60 498</b>	<b>11 788</b>
<b>Driftsresultat</b>		<b>-60 498</b>	<b>-11 788</b>
<b>FINANSINNEKTER OG FINANSKOSTNADER</b>			
Annen renteinntekt		22 615	77 626
Annen finansinntekt		2 000 000	0
Annen rentekostnad		0	9 714
<b>Resultat av finansposter</b>		<b>2 022 615</b>	<b>67 912</b>
Resultat før skattekostnad		1 962 117	56 124
<b>Resultat</b>		<b>1 962 117</b>	<b>56 124</b>
<b>EKSTRAORDINÆRE INNEKTER OG KOSTNADER</b>			
<b>Årsresultat</b>	<b>2</b>	<b>1 962 117</b>	<b>56 124</b>
<b>OVERFØRINGER</b>			
Avsatt til dekning av tidligere udekket tap		1 045 519	0
Avsatt til annen egenkapital		916 598	56 124
<b>Sum overføringer</b>		<b>1 962 117</b>	<b>56 124</b>



### BALANSE

#### HOLMEN GÅRD OG OMLIGGENDE HERLIGHETER AS

EIENDELER	Note	2023	2022
<b>ANLEGGSMIDLER</b>			
<b>IMMATERIELLE EIENDELER</b>			
<b>VARIGE DRIFTSMIDLER</b>			
<b>FINANSIELLE ANLEGGSMIDLER</b>			
Investeringer i tilknyttet selskap	3	1 031 402	1 000 000
<b>Sum finansielle anleggsmidler</b>		<b>1 031 402</b>	<b>1 000 000</b>
<b>Sum anleggsmidler</b>		<b>1 031 402</b>	<b>1 000 000</b>
<b>OMLØPSMIDLER</b>			
<b>FORDRINGER</b>			
Andre kortsiktige fordringer		1 500 000	0
<b>Sum fordringer</b>		<b>1 500 000</b>	<b>0</b>
<b>INVESTERINGER</b>			
Bankinnskudd, kontanter o.l.		85 941	26 249
<b>Sum omløpsmidler</b>		<b>1 585 941</b>	<b>26 249</b>
<b>Sum eiendeler</b>		<b>2 617 342</b>	<b>1 026 249</b>



### BALANSE

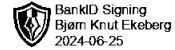
#### HOLMEN GÅRD OG OMLIGGENDE HERLIGHETER AS

EGENKAPITAL OG GJELD	Note	2023	2022
<strong>EGENKAPITAL</strong>			
<strong>INNSKUTT EGENKAPITAL</strong>			
Aksjekapital	4	121 500	72 000
<strong>Sum innskutt egenkapital</strong>		<strong>121 500</strong>	<strong>72 000</strong>
<strong>OPPTJENT EGENKAPITAL</strong>			
Annen egenkapital		2 416 598	793 131
<strong>Sum opptjent egenkapital</strong>		<strong>2 416 598</strong>	<strong>793 131</strong>
<strong>Sum egenkapital</strong>	<strong>2</strong>	<strong>2 538 098</strong>	<strong>865 131</strong>
<strong>GJELD</strong>			
<strong>AVSETNING FOR FORPLIKTELSER</strong>			
<strong>ANNEN LANGSIKTIG GJELD</strong>			
<strong>KORTSIKTIG GJELD</strong>			
Leverandørgjeld		36 027	0
Annen kortsiktig gjeld		43 218	161 118
<strong>Sum kortsiktig gjeld</strong>		<strong>79 245</strong>	<strong>161 118</strong>
<strong>Sum gjeld</strong>		<strong>79 245</strong>	<strong>161 118</strong>
<strong>Sum egenkapital og gjeld</strong>		<strong>2 617 342</strong>	<strong>1 026 249</strong>

Drammen, 25.06.2024

Styret i Holmen Gård Og Omliggende Herligheter AS

\_\_\_\_\_  
Bjørn Knut Ekeberg  
styreleder



## Regnskapsprinsipper

Årsregnskapet er satt opp i samsvar med regnskapsloven og NRS 8 - God regnskapsskikk for små foretak.

### SKATT

Skattekostnaden i resultatregnskapet omfatter både periodens betalbare skatt og endring i utsatt skatt. Utsatt skatt er beregnet med 22 % på grunnlag av de midlertidige forskjeller som eksisterer mellom regnskapsmessige og skattemessige verdier, samt ligningsmessig underskudd til fremføring ved utgangen av regnskapsåret. Skatteøkende og skattereduserende midlertidige forskjeller som reverserer eller kan reverseres i samme periode er utlignet og nettoført.

### KLASSIFISERING OG VURDERING AV OMLØPSMIDLER

Omløpsmidler og kortsiktig gjeld omfatter normalt poster som forfaller til betaling innen ett år etter balansedagen, samt poster som knytter seg til varekretsløpet. Omløpsmidler vurderes til laveste verdi av anskaffelseskost og virkelig verdi.


### AKSJER I DATTERSELSKAP

Datterselskap vurderes etter kostmetoden i selskapsregnskapet. Investeringen er vurdert til anskaffelseskost for aksjene med mindre nedskrivning har vært nødvendig. Det er foretatt nedskrivning til virkelig verdi når verdifall skyldes årsaker som ikke kan forventes å være forbigående og det må anses nødvendig etter god regnskapsskikk. Nedskrivninger er reversert når grunnlaget for nedskrivning ikke lenger er til stede.

Utbytte, konsernbidrag og andre utdelinger fra datterselskap er inntektsført samme år som det er avsatt i givers regnskap. Overstiger utbytte / konsernbidraget andelen av opptjent resultat etter anskaffelsestidspunktet, representerer den overskytende del tilbakebetaling av investert kapital, og utdelingene er fratrukket investeringens verdi i balansen til morselskapet.

### FORDRINGER

Kundefordringer og andre fordringer oppføres til pålydende etter fradrag for avsetning til forventet tap. Avsetning til tap gjøres på grunnlag av en individuell vurdering av de enkelte fordringene.



## Note 1 Skatt

Årets skattekostnad	2023	2022
Resultatført skatt på ordinært resultat:		
Betalbar skatt	0	0
Endring i utsatt skattefordel	0	0
<b>Skattekostnad ordinært resultat</b>	<b>0</b>	<b>0</b>
Skattepliktig inntekt:		
Resultat før skatt	1 962 117	56 124
Permanente forskjeller	-1 940 000	0
Endring i midlertidige forskjeller	-13 762	521
Anvendelse av fremførbart underskudd	-8 355	-56 645
<b>Skattepliktig inntekt</b>	<b>0</b>	<b>0</b>
Betalbar skatt i balansen:		
Betalbar skatt på årets resultat	0	0
<b>Sum betalbar skatt i balansen</b>	<b>0</b>	<b>0</b>

Skatteeffekten av midlertidige forskjeller og underskudd til fremføring som har gitt opphav til utsatt skatt og utsatte skattefordeler, spesifisert på typer av midlertidige forskjeller

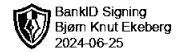
	2023	2022	Endring
Varige driftsmidler	0	-13 762	-13 762
<b>Sum</b>	<b>0</b>	<b>-13 762</b>	<b>-13 762</b>
Akkumulert fremførbart underskudd	-41 649	-50 004	-8 355
Inngår ikke i beregningen av utsatt skatt	41 649	63 766	22 117
<b>Utsatt skattefordel (22 %)</b>	<b>0</b>	<b>0</b>	<b>0</b>

I henhold til God regnskapsskikk for små foretak balanseføres ikke utsatt skattefordel.

## Note 2 Egenkapital

	Aksjekapital	Overkurs	Annen Innskutt egenkapital	Annen egenkapital	Sum egenkapital
Pr. 31.12.2022	72 000	0	0	793 131	865 131
Kapitalforhøyelse 31.08.2023	90 000				90 000
Innløst aksjer ved fisjon 10.09.2023	-40 500			0	-40 500
Utfisjonert andel av EK 10.09.2023			0	-338 650	-338 650
Årets resultat				1 962 117	1 962 117
<b>Pr 31.12.2023</b>	<b>121 500</b>	<b>0</b>	<b>0</b>	<b>2 416 598</b>	<b>2 538 098</b>

Det er i 2023 gjennomført fisjon der 25 % av selskapet er utfisjonert.



## Note 3 Datterselskap, TS og FKV

	Kontor- kommune	Eier- andel	Stemme- andel	Anskaffelses kost	Andel egenkapital	Andel resultat
<b>DS/FKV/TS</b>						
Jordbær AS	Lier	35,6%	35,6%	1 112 333	3 743 881	-232 480
<b>Sum</b>				<b>1 112 333</b>	<b>3 743 881</b>	<b>-232 480</b>

## Note 4 Aksjonærer

### AKSJEKAPITALEN I HOLMEN GÅRD OG OMLIGGENDE HERLIGHETER AS PR. 31.12 BESTÅR AV:

	Antall	Pålydende	Bokført
Ordinære aksjer	121 500	1,0	121 500
<b>Sum</b>	<b>121 500</b>		<b>121 500</b>

### EIERSTRUKTUR

De største aksjonærene i % pr. 31.12 var:

	Ordinære	Eierandel	Stemmeandel
Bjørn Knut Ekeberg	121 500	100,0	100,0

### AKSJER EIET AV MEDLEMMER I STYRET OG DAGLIG LEDER:

Navn	Verv	Ordinære
Bjørn Knut Ekeberg	styreleder	121 500
<b>Totalt antall aksjer</b>		<b>121 500</b>