



ÅRSREGNSKAPET FOR REGNSKAPSÅRET 2023 - GENERELL INFORMASJON

Enheten

Organisasjonsnummer: 996 229 009
Organisasjonsform: Aksjeselskap
Foretaksnavn: S&T NORWAY AS
Forretningsadresse: Tordenskiolds gate 2
0160 OSLO

Regnskapsår

Årsregnskapets periode: 01.01.2023 - 31.12.2023

Konsern

Morselskap i konsern: Nei

Regnskapsregler

Regler for små foretak benyttet: Ja
Benyttet ved utarbeidelsen av årsregnskapet til selskapet: Regnskapslovens alminnelige regler

Årsregnskapet fastsatt av kompetent organ

Bekreftet av representant for selskapet: Kenneth Geir Hauglund
Dato for fastsettelse av årsregnskapet: 30.08.2024

Grunnlag for avgivelse

År 2023: Årsregnskapet er elektronisk innlevert
År 2022: Tall er hentet fra elektronisk innlevert årsregnskap fra 2023

Det er ikke krav til at årsregnskapet m.v. som sendes til Regnskapsregisteret er undertegnet. Kontrollen på at dette er utført ligger hos revisor/enhetens øverste organ. Sikkerheten ivaretas ved at innsender har rolle/rettighet for innsending av årsregnskapet via Altinn, og ved at det bekreftes at årsregnskapet er fastsatt av kompetent organ.

Brønnøysundregistrene, 15.05.2025



Resultatregnskap

Beløp i: NOK	Note	2023	2022
RESULTATREGNSKAP			
Inntekter			
Salgsinntekt		19 699 147	16 159 556
Annen driftsinntekt	1	1 771 944	431 333
Sum inntekter		21 471 091	16 590 889
Kostnader			
Varekostnad		9 690 577	3 789 618
Lønnskostnad	2	9 268 877	11 021 711
Avskrivning av driftsmidler og immaterielle eiendeler	3	176 445	136 779
Annen driftskostnad		2 540 299	1 850 689
Sum kostnader		21 676 197	16 798 798
Driftsresultat		-205 106	-207 909
Finansinntekter og finanskostnader			
Annen renteinntekt	4	12 095	723
Annen finansinntekt	4	390 204	291 286
Sum finansinntekter		402 299	292 009
Rentekostnad til foretak i samme konsern		7 796	
Annen rentekostnad	4	8 492	6 321
Annen finanskostnad	4	228 398	181 473
Sum finanskostnader		244 686	187 794
Netto finans		157 612	104 215
Ordinært resultat før skattekostnad		-47 494	-103 694
Skattekostnad på resultat	5		
Ordinært resultat etter skattekostnad		-47 494	-103 694
Årsresultat	6	-47 494	-103 694
Årsresultat etter minoritetsinteresser		-47 494	-103 694
Totalresultat		-47 494	-103 694



Resultatregnskap

Beløp i: NOK	Note	2023	2022
Overføringer og disponeringer			
Avsatt til annen egenkapital			-103 694
Overført fra annen egenkapital		-47 494	
Sum overføringer og disponeringer		-47 494	-103 694



Balanse

Beløp i: NOK	Note	2023	2022
BALANSE - EIENDELER			
Anleggsmidler			
Immaterielle eiendeler			
Utsatt skattefordel	5		
Varige driftsmidler			
Tomter, bygninger o.a. fast eiendom	3		
Maskiner og anlegg	3		
Skip og flytende installasjoner	3		
Driftsløsøre, inventar o.a. utstyr	3	212 792	389 236
Sum varige driftsmidler	3	212 792	389 236
Sum anleggsmidler		212 792	389 236
Omløpsmidler			
Varer			
Fordringer			
Kundefordringer		9 882 464	2 707 196
Andre kortsiktige fordringer		1 115 834	699 810
Sum fordringer		10 998 298	3 407 006
Bankinnskudd, kontanter og lignende			
Bankinnskudd, kontanter o.l.	7	531 435	2 139 690
Sum bankinnskudd, kontanter og lignende		531 435	2 139 690
Sum omløpsmidler		11 529 733	5 546 696
SUM EIENDELER		11 742 524	5 935 932
BALANSE - EGENKAPITAL OG GJELD			
Egenkapital			
Innskutt egenkapital			
Aksjekapital	8	100 000	100 000



Balanse

Beløp i: NOK	Note	2023	2022
Beholdning av egne aksjer	8		
Sum innskutt egenkapital		100 000	100 000
Opptjent egenkapital			
Annen egenkapital		1 215 046	1 262 540
Udisponert resultat			
Sum opptjent egenkapital		1 215 046	1 262 540
Sum egenkapital	6	1 315 046	1 362 540
Gjeld			
Langsiktig gjeld			
Utsatt skatt	5		
Annen langsiktig gjeld			
Sum langsiktig gjeld		0	0
Kortsiktig gjeld			
Leverandørgjeld		2 474 420	906 438
Betalbar skatt	5		
Skyldig offentlige avgifter		624 974	762 902
Annen kortsiktig gjeld		7 328 085	2 904 053
Sum kortsiktig gjeld		10 427 478	4 573 392
Sum gjeld		10 427 478	4 573 392
SUM EGENKAPITAL OG GJELD		11 742 524	5 935 932



Brønnøysundregistrene

ÅRSREGNSKAP FOR REGNSKAPSÅRET 2023 - GENERELL INFORMASJON

Journalnummer: 2024 747323

Enheten

Organisasjonsnummer: 996 229 009
Organisasjonsform: Aksjeselskap
Foretaksnavn: SCIENCE AND TECHNOLOGY AS
Forretningsadresse: Tordenskiolds gate 2
0160 OSLO

Regnskapsår

Årsregnskapets periode: 01.01.2023 - 31.12.2023

Konsern

Morselskap i konsern: Nei

Regnskapsregler

Regler for små foretak benyttet: Ja
Benyttet ved utarbeidelsen av
årsregnskapet til selskapet: Regnskapslovens alminnelige regler

Årsregnskapet fastsatt av kompetent organ

Bekreftet av representant for selskapet: Kenneth Geir Hauglund
Dato for fastsettelse av årsregnskapet: 30.08.2024

Grunnlag for avgivelse

År 2023: Årsregnskap er elektronisk innlevert.
År 2022: Tall er hentet fra elektronisk innlevert årsregnskap fra 2023.

Det er ikke krav til at årsregnskapet m.v. som sendes til Regnskapsregisteret er undertegnet. Kontrollen på at dette er utført ligger hos revisor/enhetens øverste organ. Sikkerheten ivaretas ved at innsender har rolle/rettighet for innsending av årsregnskapet via Altinn, og ved at det bekreftes at årsregnskapet er fastsatt av kompetent organ.

Brønnøysundregistrene, 18.09.2024



Organisasjonsnr: 996 229 009
SCIENCE AND TECHNOLOGY AS

RESULTATREGNSKAP

Beløp i: NOK	Note	2023	2022
RESULTATREGNSKAP			
Inntekter			
Salgsinntekt		19 699 147	16 159 556
Annen driftsinntekt	1	1 771 944	431 333
Sum inntekter		21 471 091	16 590 889
Kostnader			
Varekostnad		9 690 577	3 789 618
Lønnskostnad	2	9 268 877	11 021 711
Avskrivning av driftsmidler og immaterielle eiendeler	3	176 445	136 779
Annen driftskostnad		2 540 299	1 850 689
Sum kostnader		21 676 197	16 798 798
Driftsresultat		-205 106	-207 909
Finansinntekter og finanskostnader			
Annen renteinntekt	4	12 095	723
Annen finansinntekt	4	390 204	291 286
Sum finansinntekter		402 299	292 009
Rentekostnad til foretak i samme konsern		7 796	
Annen rentekostnad	4	8 492	6 321
Annen finanskostnad	4	228 398	181 473
Sum finanskostnader		244 686	187 794
Netto finans		157 612	104 215
Ordinært resultat før skattekostnad		-47 494	-103 694
Skattekostnad på resultat	5		
Ordinært resultat etter skattekostnad		-47 494	-103 694
Årsresultat	6	-47 494	-103 694
Årsresultat etter minoritetsinteresser		-47 494	-103 694
Totalresultat		-47 494	-103 694
Overføringer og disponeringer			
Avsatt til annen egenkapital			-103 694
Overført fra annen egenkapital		-47 494	



Sum overføringer og
disponeringer

-47 494

-103 694



Organisasjonsnr: 996 229 009
SCIENCE AND TECHNOLOGY AS

BALANSE

Beløp i: NOK **Note** **2023** **2022**

BALANSE - EIENDELER

Anleggsmidler

Immaterielle eiendeler

Utsatt skattefordel 5

Varige driftsmidler

Tomter, bygninger o.a.

fast eiendom 3

Maskiner og anlegg 3

Skip og flytende

installasjoner 3

Driftsløsøre, inventar o.

a. utstyr 3

Sum varige driftsmidler 3

212 792

389 236

212 792

389 236

Sum anleggsmidler

212 792

389 236

Omløpsmidler

Varer

Fordringer

Kundefordringer 9 882 464 2 707 196

Andre kortsiktige

fordringer 1 115 834 699 810

Sum fordringer 10 998 298 3 407 006

Bankinnskudd, kontanter

og lignende

Bankinnskudd, kontanter o.

l. 7 531 435 2 139 690

Sum bankinnskudd,

kontanter og lignende 531 435 2 139 690

Sum omløpsmidler

11 529 733

5 546 696

SUM EIENDELER

11 742 524

5 935 932

BALANSE - EGENKAPITAL OG GJELD

Egenkapital

Innskutt egenkapital

Aksjekapital 8 100 000 100 000

Beholdning av egne aksjer 8

Sum innskutt egenkapital 100 000 100 000

Opptjent egenkapital

Annen egenkapital 1 215 046 1 262 540



Udisponert resultat			
Sum opptjent egenkapital		1 215 046	1 262 540
Sum egenkapital	6	1 315 046	1 362 540
Gjeld			
Langsiktig gjeld			
Utsatt skatt	5		
Annen langsiktig gjeld			
Sum langsiktig gjeld		0	0
Kortsiktig gjeld			
Leverandørgjeld		2 474 420	906 438
Betalbar skatt	5		
Skyldig offentlige avgifter		624 974	762 902
Annen kortsiktig gjeld		7 328 085	2 904 053
Sum kortsiktig gjeld		10 427 478	4 573 392
Sum gjeld		10 427 478	4 573 392
SUM EGENKAPITAL OG GJELD		11 742 524	5 935 932



Organisasjonsnr: 996 229 009
SCIENCE AND TECHNOLOGY AS

NOTEOPPLYSNINGER - SELSKAP - alle poster oppgitt i hele tall

Note

Antall årsverk i regnskapsåret
10.00

<u>Sum</u>	<u>Beløp</u>
<u>Balanseført verdi 31.12.</u>	<u>Varige driftsmidler Immaterielle eiend.</u>

Konsernregnskap

Morselskapet sitt navn

Forretningskontor for morselskapet

Begrunnelse for at datterselskap er utelatt fra konsolideringen

<u>Samlet beløp - tilknyttet selskap</u>	<u>Årets</u>	<u>Fjorårets</u>
--	--------------	------------------

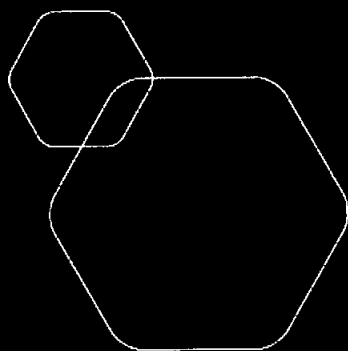
<u>Samlet beløp - foretak i samme konsern</u>	<u>Årets</u>	<u>Fjorårets</u>
---	--------------	------------------

<u>Samlet beløp - foretak i samme konsern</u>	<u>Årets</u>	<u>Fjorårets</u>
---	--------------	------------------

<u>Samlet beløp - felles kontrollert virksomhet</u>	<u>Årets</u>	<u>Fjorårets</u>
---	--------------	------------------

<u>Pantstillelse</u>	<u>Beløp</u>
----------------------	--------------

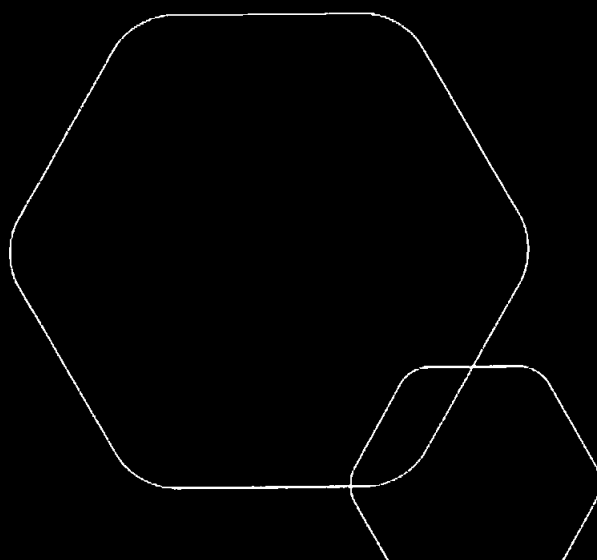
<u>Beholdning av egne aksjer</u>	<u>Antall</u>	<u>Pålydende</u>	<u>Andel av aksjek.</u>
----------------------------------	---------------	------------------	-------------------------



Årsregnskap 2023

Science And Technology AS

Resultatregnskap
Balanse
Noter til regnskapet



Org.nr.: 996 229 009



RESULTATREGNSKAP

SCIENCE AND TECHNOLOGY AS

DRIFTSINNTEKTER OG DRIFTSKOSTNADER	Note	2023	2022
Salgsinntekt		19 699 147	16 159 556
Annen driftsinntekt	1	1 771 944	431 333
Sum driftsinntekter		21 471 091	16 590 889
Varekostnad		9 690 577	3 789 618
Lønnskostnad	2	9 268 877	11 021 711
Avskrivning av driftsmidler og immaterielle eiendeler	3	176 445	136 779
Annen driftskostnad		2 540 299	1 850 689
Sum driftskostnader		21 676 197	16 798 798
Driftsresultat		-205 106	-207 909
FINANSINNTEKTER OG FINANSKOSTNADER			
Annen renteinntekt	4	12 095	723
Annen finansinntekt	4	390 204	291 286
Rentekostnad til foretak i samme konsern		7 796	0
Annen rentekostnad	4	8 492	6 321
Annen finanskostnad	4	228 398	181 473
Resultat av finansposter		157 612	104 215
Resultat før skattekostnad		-47 494	-103 694
Årsresultat	6	-47 494	-103 694
OVERFØRINGER			
Avsatt til annen egenkapital		0	-103 694
Overført fra annen egenkapital		47 494	0
Sum overføringer		-47 494	-103 694



BALANSE

SCIENCE AND TECHNOLOGY AS


EIENDELER	Note	2023	2022
ANLEGGSMIDLER			
IMMATERIELLE EIENDELER			
VARIGE DRIFTSMIDLER			
Driftsløsøre, inventar o.a. utstyr	3	212 792	389 236
Sum varige driftsmidler	3	212 792	389 236
FINANSIELLE ANLEGGSMIDLER			
Sum anleggsmidler		212 792	389 236
OMLØPSMIDLER			
FORDRINGER			
Kundefordringer		9 882 464	2 707 196
Andre kortsiktige fordringer		1 115 834	699 810
Sum fordringer		10 998 298	3 407 006
INVESTERINGER			
Bankinnskudd, kontanter o.l.	7	531 435	2 139 690
Sum omløpsmidler		11 529 733	5 546 696
Sum eiendeler		11 742 524	5 935 932



BALANSE

SCIENCE AND TECHNOLOGY AS

EGENKAPITAL OG GJELD	Note	2023	2022
EGENKAPITAL			
INNSKUTT EGENKAPITAL			
Aksjekapital	8	100 000	100 000
Sum innskutt egenkapital		100 000	100 000
OPPTJENT EGENKAPITAL			
Annen egenkapital		1 215 046	1 262 540
Sum opptjent egenkapital		1 215 046	1 262 540
Sum egenkapital	6	1 315 046	1 362 540
GJELD			
AVSETNING FOR FORPLIKTELSER			
ANNEN LANGSIKTIG GJELD			
KORTSIKTIG GJELD			
Leverandørgjeld		2 474 420	906 438
Skyldig offentlige avgifter		624 974	762 902
Annen kortsiktig gjeld		7 328 085	2 904 053
Sum kortsiktig gjeld		10 427 478	4 573 392
Sum gjeld		10 427 478	4 573 392
Sum egenkapital og gjeld		11 742 524	5 935 932


Hubert Adriaan Van Mierlo
styreleder

30.08.2024
Styret i Science And Technology AS


Kenneth Geir Hauglund
styremedlem/daglig leder



Regnskapsprinsipper

Årsregnskapet er satt opp i samsvar med regnskapsloven og NRS 8 - God regnskapsskikk for små foretak.

DRIFTSINNTEKTER

Inntektsføring ved salg av varer skjer på leveringstidspunktet. Tjenester inntektsføres etter hvert som de leveres.

SKATT

Skattekostnaden i resultatregnskapet omfatter både periodens betalbare skatt og endring i utsatt skatt. Utsatt skatt er beregnet med 0 på grunnlag av de midlertidige forskjeller som eksisterer mellom regnskapsmessige og skattemessige verdier, samt ligningsmessig underskudd til fremføring ved utgangen av regnskapsåret. Skatteøkende og skattereduserende midlertidige forskjeller som reverserer eller kan reverseres i samme periode er utlignet og nettoført.

KLASSIFISERING OG VURDERING AV ANLEGGSMIDLER

Anleggsmidler omfatter eiendeler bestemt til varig eie og bruk. Anleggsmidler er vurdert til anskaffelseskost. Varige driftsmidler balanseføres og avskrives over driftsmidlets økonomiske levetid. Avskrivningsperioden for fast eiendom anskaffet etter 2009 er dekomponert i en del som gjelder råbygget og en del som gjelder faste tekniske installasjoner. Varige driftsmidler nedskrives til gjenvinnbart beløp ved verdifall som forventes ikke å være forbigående. Gjenvinnbart beløp er det høyeste av netto salgsverdi og verdi i bruk. Verdi i bruk er nåverdi av fremtidige kontantstrømmer knyttet til eiendelen. Nedskrivningen reverseres når grunnlaget for nedskrivningen ikke lenger er til stede.

KLASSIFISERING OG VURDERING AV OMLØPSMIDLER

Omløpsmidler og kortsiktig gjeld omfatter normalt poster som forfaller til betaling innen ett år etter balansedagen, samt poster som knytter seg til varekretsløpet. Omløpsmidler vurderes til laveste verdi av anskaffelseskost og virkelig verdi.

FORDRINGER

Kundefordringer og andre fordringer oppføres til pålydende etter fradrag for avsetning til forventet tap. Avsetning til tap gjøres på grunnlag av en individuell vurdering av de enkelte fordringene.

Note 1 Offentlig tilskudd

I 2023 er det inntektsført tilskudd til forsknings- og utviklingsprosjekter via SkatteFUNN ordningen på NOK 327 221. Tilskuddet er ført som reduksjon i kostnader.

Note 2 Lønnskostnader og antall årsverk

LØNSKOSTNADER

	2023	2022
Lønninger	7 787 667	9 309 579
Arbeidsgiveravgift	1 198 349	1 357 118
Andre ytelser	282 861	355 014
Sum	9 268 877	11 021 711

Selskapet har i 2023 sysselsatt 10 årsverk.



Note 3 Anleggsmidler

	Driftsløsøre, inventar ol.	Sum
Anskaffelseskost pr. 01.01.23	661 425	661 425
= Anskaffelseskost 31.12.23	661 425	661 425
Akkumulerte avskrivninger 31.12.23	448 633	448 633
= Bokført verdi 31.12.23	212 792	212 792
Årets ordinære avskrivninger	176 445	176 445
Økonomisk levetid	3 år	

Note 4 Poster som er slått sammen i regnskapet

Finansinntekter	2023	2022
Annen renteinntekt	12 095	723
Annen finansinntekt (agio)	390 204	285 276
Sum finansinntekter	402 299	285 999
Finanskostnader	2023	2022
Rentekostnader fra foretak i samme konsern	7 796	0
Annen rentekostnad	8 492	6 321
Annen finanskostnad (disagio)	228 398	181 473
Sum finanskostnader	244 686	187 794



Note 5 Skatt

<u>Årets skattekostnad</u>	<u>2023</u>	<u>2022</u>
Resultatført skatt på ordinært resultat:		
Betalbar skatt	0	0
Endring i utsatt skattefordel	0	0
Skattekostnad ordinært resultat	0	0
Skattepliktig inntekt:		
Resultat før skatt	-47 494	-103 694
Permanente forskjeller	-325 867	2 232
Endring i midlertidige forskjeller	67 334	-19 093
Skattepliktig inntekt	-306 027	-120 555
Betalbar skatt i balansen:		
Betalbar skatt på årets resultat	0	0
Sum betalbar skatt i balansen	0	0

Skatteeffekten av midlertidige forskjeller og underskudd til fremføring som har gitt opphav til utsatt skatt og utsatte skattefordeler, spesifisert på typer av midlertidige forskjeller

	<u>2023</u>	<u>2022</u>	<u>Endring</u>
Varige driftsmidler	-41 800	25 534	67 334
Sum	-41 800	25 534	67 334
Akkumulert fremførbart underskudd	-1 464 641	-1 158 614	306 027
Inngår ikke i beregningen av utsatt skatt	1 506 440	1 133 080	-373 360
Utsatt skattefordel (22 %)	0	0	0

I henhold til God regnskapsskikk for små foretak balanseføres ikke utsatt skattefordel.

Note 6 Egenkapital

	<u>Aksjekapital</u>	<u>Overkurs</u>	<u>Annen Innskutt egenkapital</u>	<u>Annen egenkapital</u>	<u>Sum egenkapital</u>
Pr. 31.12.2022	100 000	0	0	1 262 540	1 362 540
Årets resultat				-47 494	-47 494
Pr 31.12.2023	100 000	0	0	1 215 046	1 315 046

Note 7 Bankinnskudd

Innestående midler på skattetrekkskonto (bundne midler) er på kr. 300 683.



Note 8 Aksjonærer

AKSJEKAPITALEN I SCIENCE AND TECHNOLOGY AS PR. 31.12 BESTÅR AV:

	Antall	Pålydende	Bokført
Ordinære aksjer	1 000	100,0	100 000
Sum	1 000		100 000

EIERSTRUKTUR

De største aksjonærene i % pr. 31.12 var:

	Ordinære	Eierandel	Stemmeandel
Science And Technology Holding B.V.	950	95,0	95,0
Aas Christina L.o.	50	5,0	5,0
Totalt antall aksjer	1 000	100,0	100,0



VARDER

Til generalforsamlingen i
Science And Technology AS

Uavhengig revisors beretning

Konklusjon

Vi har revidert årsregnskapet for Science And Technology AS som viser et underskudd på kr 47 494. Årsregnskapet består av balanse per 31. desember 2023, resultatregnskap for regnskapsåret avsluttet per denne datoen og noter til årsregnskapet, herunder et sammendrag av viktige regnskapsprinsipper.

Etter vår mening

- oppfyller årsregnskapet gjeldende lovkrav, og
- gir årsregnskapet et rettviseende bilde av selskapets finansielle stilling per 31. desember 2023 og av dets resultater for regnskapsåret avsluttet per denne datoen i samsvar med regnskapslovens regler og god regnskapsskikk i Norge.

Grunnlag for konklusjonen

Vi har gjennomført revisjonen i samsvar med International Standards on Auditing (ISA-ene). Våre oppgaver og plikter i henhold til disse standardene er beskrevet nedenfor under Revisors oppgaver og plikter ved revisjonen av årsregnskapet. Vi er uavhengige av selskapet i samsvar med kravene i relevante lover og forskrifter i Norge og International Code of Ethics for Professional Accountants (inkludert internasjonale uavhengighetsstandarder) utstedt av International Ethics Standards Board for Accountants (IESBA-reglene), og vi har overholdt våre øvrige etiske forpliktelser i samsvar med disse kravene. Innhentet revisjonsbevis er etter vår vurdering tilstrekkelig og hensiktsmessig som grunnlag for vår konklusjon.

Ledelsens ansvar for årsregnskapet

Styret og daglig leder (ledelsen) er ansvarlig for å utarbeide årsregnskapet og for at det gir et rettviseende bilde i samsvar med regnskapslovens regler og god regnskapsskikk i Norge. Ledelsen er også ansvarlig for slik intern kontroll som den finner nødvendig for å kunne utarbeide et årsregnskap som ikke inneholder vesentlig feilinformasjon, verken som følge av misligheter eller utilsiktede feil.

Ved utarbeidelsen av årsregnskapet må ledelsen ta standpunkt til selskapets evne til fortsatt drift og opplyse om forhold av betydning for fortsatt drift. Forutsetningen om fortsatt drift skal legges til grunn for årsregnskapet så lenge det ikke er sannsynlig at virksomheten vil bli avvirket.



Revisors oppgaver og plikter ved revisjonen av årsregnskapet

Vårt mål er å oppnå betryggende sikkerhet for at årsregnskapet som helhet ikke inneholder vesentlig feilinformasjon, verken som følge av misligheter eller utilsiktede feil, og å avgi en revisjonsberetning som inneholder vår konklusjon. Betryggende sikkerhet er en høy grad av sikkerhet, men ingen garanti for at en revisjon utført i samsvar med ISA-ene, alltid vil avdekke vesentlig feilinformasjon. Feilinformasjon kan oppstå som følge av misligheter eller utilsiktede feil. Feilinformasjon er å anse som vesentlig dersom den enkeltvis eller samlet med rimelighet kan forventes å påvirke de økonomiske beslutningene som brukerne foretar, på grunnlag av årsregnskapet.

For videre beskrivelse av revisors oppgaver og plikter vises det til <https://revisorforeningen.no/revisjonsberetninger>

Oslo, 04.09.2024

Revisjonsselskapet Varder AS

Robert Gjelstenli
Statsautorisert revisor

Elektronisk signert



Elektronisk signatur

Signert av

Gjelstenli, Robert
Norwegian BankID

Dato og tid

(UTC+01:00) Central European Time (Berlin)

09/04/2024 14:27:57

Dette dokumentet er signert med elektronisk signatur. En elektronisk signatur er juridisk forpliktende på samme måte som en håndskrevet signatur på papir. Denne siden er lagt til dokumentet for å vise grunnleggende informasjon om signaturen(e), og på de foregående sidene kan du lese dokumentet som er signert. Vedlagt finnes også en PDF med signatordetaljer, og en XML-fil med innholdet i den elektroniske signaturen(e). Vedleggene kan brukes for å verifisere gyldigheten av dokumentets signatur ved behov.