



ÅRSREGNSKAPET FOR REGNSKAPSÅRET 2021 - GENERELL INFORMASJON

Enheten

Organisasjonsnummer: 915 105 904
Organisasjonsform: Aksjeselskap
Foretaksnavn: PAYBACK LUBRICANTS NORGE AS
Forretningsadresse: Straumøyerveien 28
8211 FAUSKE

Regnskapsår

Årsregnskapets periode: 01.01.2021 - 31.12.2021

Konsern

Morselskap i konsern: Nei

Regnskapsregler

Regler for små foretak benyttet: Ja
Benyttet ved utarbeidelsen av årsregnskapet til selskapet: Regnskapslovens alminnelige regler

Årsregnskapet fastsatt av kompetent organ

Bekreftet av representant for selskapet: Geir Wenberg
Dato for fastsettelse av årsregnskapet: 26.04.2022

Grunnlag for avgivelse

År 2021: Årsregnskapet er elektronisk innlevert
År 2020: Tall er hentet fra elektronisk innlevert årsregnskap fra 2021

Det er ikke krav til at årsregnskapet m.v. som sendes til Regnskapsregisteret er undertegnet. Kontrollen på at dette er utført ligger hos revisor/enhetens øverste organ. Sikkerheten ivaretas ved at innsender har rolle/rettighet for innsending av årsregnskapet via Altinn, og ved at det bekreftes at årsregnskapet er fastsatt av kompetent organ.

Brønnøysundregistrene, 23.05.2023



Resultatregnskap

Beløp i: NOK	Note	2021	2020
RESULTATREGNSKAP			
Inntekter			
Salgsinntekt		5 112 212	5 610 115
Annen driftsinntekt			1 507
Sum inntekter	1	5 112 212	5 611 622
Kostnader			
Endring i beholdning av varer under tilvirkning og ferdig tilvirkede varer		236 720	9 320
Varekostnad		2 797 347	3 775 553
Lønnskostnad	2	1 072 130	1 328 036
Avskrivning av driftsmidler og immaterielle eiendeler	3	172 638	167 600
Annen driftskostnad	2	929 364	897 924
Sum kostnader	1	5 208 199	6 178 432
Driftsresultat		-95 987	-566 811
Finansinntekter og finanskostnader			
Annen renteinntekt		2 341	1 257
Annen finansinntekt		48 144	10 934
Sum finansinntekter		50 485	12 191
Annen rentekostnad		116 319	131 984
Annen finanskostnad		17 926	74 148
Sum finanskostnader		134 245	206 132
Netto finans		-83 760	-193 941
Ordinært resultat før skattekostnad	5	-179 747	-760 752
Skattekostnad på ordinært resultat	5		-7 091
Ordinært resultat etter skattekostnad		-179 747	-753 661
Årsresultat	7	-179 747	-753 661
Årsresultat etter minoritetsinteresser		-179 747	-753 661



Resultatregnskap

Beløp i: NOK	Note	2021	2020
Totalresultat		-179 747	-753 661
Overføringer og disponeringer			
Udekket tap		-179 747	-753 661
Sum overføringer og disponeringer		-179 747	-753 661



Balanse

Beløp i: NOK	Note	2021	2020
BALANSE - EIENDELER			
Anleggsmidler			
Immaterielle eiendeler			
Konsesjoner, patenter o.l.			9 638
Sum immaterielle eiendeler	3		9 638
Varige driftsmidler			
Driftsløsøre, inventar o.a. utstyr	3	475 132	638 132
Sum varige driftsmidler	3	475 132	638 132
Sum anleggsmidler	1	475 132	647 770
Omløpsmidler			
Varer			
Sum varer	1	2 339 456	2 576 176
Fordringer			
Kundefordringer		229 167	107 466
Andre kortsiktige fordringer		534 996	108 849
Sum fordringer	1	764 164	216 314
Bankinnskudd, kontanter og lignende			
Bankinnskudd, kontanter o.l.	6	22 435	34 354
Sum bankinnskudd, kontanter og lignende		22 435	34 354
Sum omløpsmidler		3 126 055	2 826 845
SUM EIENDELER		3 601 187	3 474 615
BALANSE - EGENKAPITAL OG GJELD			
Egenkapital			
Innskutt egenkapital			
Aksjekapital	4, 7	1 255 000	430 000
Annen innskutt egenkapital			825 000



Balanse

Beløp i: NOK	Note	2021	2020
Sum innskutt egenkapital		1 255 000	1 255 000
Opptjent egenkapital			
Udekket tap	7	948 171	768 424
Sum opptjent egenkapital		-948 171	-768 424
Sum egenkapital	7, 9	306 829	486 576
Gjeld			
Langsiktig gjeld			
Utsatt skatt	5		
Annen langsiktig gjeld			
Gjeld til kredittinstitusjoner		32 628	86 266
Øvrig langsiktig gjeld	8	1 165 000	725 000
Sum annen langsiktig gjeld		1 197 628	811 266
Sum langsiktig gjeld		1 197 628	811 266
Kortsiktig gjeld			
Gjeld til kredittinstitusjoner		882 965	760 253
Leverandørgjeld		615 931	782 314
Skyldig offentlige avgifter		317 097	454 611
Annen kortsiktig gjeld		280 737	179 595
Sum kortsiktig gjeld		2 096 730	2 176 773
Sum gjeld		3 294 358	2 988 039
SUM EGENKAPITAL OG GJELD		3 601 187	3 474 615



Brønnøysundregistrene

ÅRSREGNSKAP FOR REGNSKAPSÅRET 2021 - GENERELL INFORMASJON

Journalnummer: 2022 427895

Enheten

Organisasjonsnummer: 915 105 904
Organisasjonsform: Aksjeselskap
Foretaksnavn: PAYBACK LUBRICANTS NORGE AS
Forretningsadresse: Straumøyrveien 29
8211 FAUSKE

Regnskapsår

Årsregnskapets periode: 01.01.2021 - 31.12.2021

Konsern

Morselskap i konsern: Nei

Regnskapsregler

Regler for små foretak benyttet: Ja
Benyttet ved utarbeidelsen av
årsregnskapet til selskapet: Regnskapslovens alminnelige regler

Årsregnskapet fastsatt av kompetent organ

Bekreftet av representant for selskapet: Geir Wenberg
Dato for fastsettelse av årsregnskapet: 26.04.2022

Revisjon

Selskapet har besluttet at årsregnskapet
ikke skal revideres: Ja
Årsregnskapet er utarbeidet av ekstern
autorisert regnskapsfører: Ja
Ekstern autorisert regnskapsfører har i
løpet av regnskapsåret bistått ved den
løpende regnskapsføringen eller utført
andre tjenester for selskapet enn å
utarbeide årsregnskapet: Ja

Grunnlag for avgivelse

År 2021: Årsregnskap er elektronisk innlevert.
År 2020: Tall er hentet fra elektronisk innlevert årsregnskap fra 2021.

Det er ikke krav til at årsregnskapet m.v. som sendes til Regnskapsregisteret er undertegnet. Kontrollen på at dette er utført ligger hos revisor/enhetens øverste organ. Sikkerheten ivaretas ved at innsender har rolle/rettighet for innsending av årsregnskapet via Altinn, og ved at det bekreftes at årsregnskapet er fastsatt av kompetent organ.

Brønnøysundregistrene, 08.06.2022

Brønnøysundregistrene
Postadresse: Postboks 900, 8910 Brønnøysund
Telefon: 75 00 75 00
E-post: firmapost@brreg.no Internett: www.brreg.no
Organisasjonsnummer: 974 760 673



Organisasjonsnr: 915 105 904
PAYBACK LUBRICANTS NORGE AS

RESULTATREGNSKAP

Beløp i: NOK	Note	2021	2020
RESULTATREGNSKAP			
Inntekter			
Salgsinntekt		5 112 212	5 610 115
Annen driftsinntekt			1 507
Sum inntekter	1	5 112 212	5 611 622
Kostnader			
Endring i beholdning av varer under tilvirkning og ferdig tilvirkede varer		236 720	9 320
Varekostnad		2 797 347	3 775 553
Lønnskostnad	2	1 072 130	1 328 036
Avskrivning av driftsmidler og immaterielle eiendeler	3	172 638	167 600
Annen driftskostnad	2	929 364	897 924
Sum kostnader	1	5 208 199	6 178 432
Driftsresultat		-95 987	-566 811
Finansinntekter og finanskostnader			
Annen renteinntekt		2 341	1 257
Annen finansinntekt		48 144	10 934
Sum finansinntekter		50 485	12 191
Annen rentekostnad		116 319	131 984
Annen finanskostnad		17 926	74 148
Sum finanskostnader		134 245	206 132
Netto finans		-83 760	-193 941
Ordinært resultat før skattekostnad			
Skattekostnad på ordinært resultat	5	-179 747	-760 752
Ordinært resultat etter skattekostnad	5	-179 747	-753 661
Årsresultat	7	-179 747	-753 661
Årsresultat etter minoritetsinteresser		-179 747	-753 661
Totalresultat		-179 747	-753 661
Overføringer og disponeringer			
Udekket tap		-179 747	-753 661



Sum overføringer og
disponeringer

-179 747

-753 661



Organisasjonsnr: 915 105 904
PAYBACK LUBRICANTS NORGE AS

BALANSE

Beløp i: NOK Note 2021 2020

BALANSE - EIENDELER

Anleggsmidler			
Immaterielle eiendeler			
Konsesjoner, patenter o.l.			9 638
Sum immaterielle eiendeler	3		9 638
Varige driftsmidler			
Driftsløsøre, inventar o. a. utstyr	3	475 132	638 132
Sum varige driftsmidler	3	475 132	638 132
Sum anleggsmidler	1	475 132	647 770
Omløpsmidler			
Varer			
Sum varer	1	2 339 456	2 576 176
Fordringer			
Kundefordringer		229 167	107 466
Andre kortsiktige fordringer		534 996	108 849
Sum fordringer	1	764 164	216 314
Bankinnskudd, kontanter og lignende			
Bankinnskudd, kontanter o. l.	6	22 435	34 354
Sum bankinnskudd, kontanter og lignende		22 435	34 354
Sum omløpsmidler		3 126 055	2 826 845
SUM EIENDELER		3 601 187	3 474 615

BALANSE - EGENKAPITAL OG GJELD

Egenkapital			
Innskutt egenkapital			
Aksjekapital	4, 7	1 255 000	430 000
Annen innskutt egenkapital			825 000
Sum innskutt egenkapital		1 255 000	1 255 000
Opptjent egenkapital			
Udekket tap	7	948 171	768 424
Sum opptjent egenkapital		-948 171	-768 424
Sum egenkapital	7, 9	306 829	486 576



Gjeld			
Langsiktig gjeld			
Utsatt skatt	5		
Annen langsiktig gjeld			
Gjeld til			
kredittinstitusjoner		32 628	86 266
Øvrig langsiktig gjeld	8	1 165 000	725 000
Sum annen langsiktig gjeld		1 197 628	811 266
Sum langsiktig gjeld		1 197 628	811 266
Kortsiktig gjeld			
Gjeld til			
kredittinstitusjoner		882 965	760 253
Leverandørgjeld		615 931	782 314
Skyldig offentlige avgifter		317 097	454 611
Annen kortsiktig gjeld		280 737	179 595
Sum kortsiktig gjeld		2 096 730	2 176 773
Sum gjeld		3 294 358	2 988 039
SUM EGENKAPITAL OG GJELD		3 601 187	3 474 615



Organisasjonsnr: 915 105 904
PAYBACK LUBRICANTS NORGE AS

NOTEOPPLYSNINGER - SELSKAP - alle poster oppgitt i hele tall

Note

Antall aksjer og aksjeeiere

Note

2

Antall årsverk i regnskapsåret

Virksomheten har hatt følgende antall årsverk:

2.00

Omløpsmidler Startdato Sluttdato Endring

Skattemessig fremf.undersk. Startdato Sluttdato Endring

Kortsiktig gjeld Startdato Sluttdato Endring



Årsregnskap 2021

Payback Lubricants Norge AS

Resultatregnskap
Balanse
Noter til regnskapet

Org.nr.: 915 105 904



RESULTATREGNSKAP

PAYBACK LUBRICANTS NORGE AS

DRIFTSINNEKTER OG DRIFTSKOSTNADER	Note	2021	2020
Salgsinntekt		5 112 212	5 610 115
Annen driftsinntekt		0	1 507
Sum driftsinntekter	1	5 112 212	5 611 622
Varekostnad		2 797 347	3 775 553
End. beh. varer u.tilv. og ferdigvarer		236 720	9 320
Lønnskostnad	2	1 072 130	1 328 036
Avskrivning av driftsmidler og immaterielle eiendeler	3	172 638	167 600
Annen driftskostnad	2	929 364	897 924
Sum driftskostnader	1	5 208 199	6 178 432
Driftsresultat		-95 987	-566 811
FINANSINNEKTER OG FINANSKOSTNADER			
Annen renteinntekt		2 341	1 257
Annen finansinntekt		48 144	10 934
Annen rentekostnad		116 319	131 984
Annen finanskostnad		17 926	74 148
Resultat av finansposter		-83 760	-193 941
Resultat før skattekostnad	5	-179 747	-760 752
Skattekostnad på ordinært resultat	5	0	-7 091
Resultat etter skattekostnad		-179 747	-753 661
Årsresultat	7	-179 747	-753 661
OVERFØRINGER			
Overført til udekket tap		179 747	753 661
Sum overføringer		-179 747	-753 661



BALANSE

PAYBACK LUBRICANTS NORGE AS

EIENDELER	Note	2021	2020
IMMATERIELLE EIENDELER			
Konsesjoner, patenter o.l.		0	9 638
Sum immaterielle eiendeler	3	0	9 638
Driftsløsøre, inventar o.a. utstyr	3	475 132	638 132
Sum varige driftsmidler	3	475 132	638 132
Sum anleggsmidler	1	475 132	647 770
OMLØPSMIDLER			
Lager av varer og annen beholdning	1	2 339 456	2 576 176
FORDRINGER			
Kundefordringer		229 167	107 466
Andre kortsiktige fordringer		534 996	108 849
Sum fordringer	1	764 164	216 314
Bankinnskudd, kontanter o.l.	6	22 435	34 354
Sum omløpsmidler		3 126 055	2 826 845
Sum eiendeler		3 601 187	3 474 615



BALANSE

PAYBACK LUBRICANTS NORGE AS

EGENKAPITAL OG GJELD	Note	2021	2020
INNSKUTT EGENKAPITAL			
Aksjekapital	4, 7	1 255 000	430 000
Annen innskutt egenkapital		0	825 000
Sum innskutt egenkapital		1 255 000	1 255 000
OPPTJENT EGENKAPITAL			
Udekket tap	7	-948 171	-768 424
Sum opptjent egenkapital		-948 171	-768 424
Sum egenkapital	7, 9	306 829	486 576
GJELD			
ANNEN LANGSIKTIG GJELD			
Gjeld til kredittinstitusjoner		32 628	86 266
Øvrig langsiktig gjeld	8	1 165 000	725 000
Sum annen langsiktig gjeld		1 197 628	811 266
KORTSIKTIG GJELD			
Gjeld til kredittinstitusjoner		882 965	760 253
Leverandørgjeld		615 931	782 314
Skyldig offentlige avgifter		317 097	454 611
Annen kortsiktig gjeld		280 737	179 595
Sum kortsiktig gjeld		2 096 730	2 176 773
Sum gjeld		3 294 358	2 988 039


Sum egenkapital og gjeld

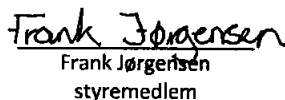
3 601 187

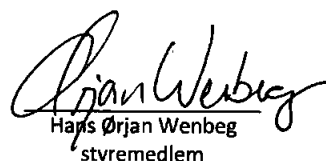
3 474 615

Fauske, 26.04.2022

Styret i Payback Lubricants Norge AS


Geir Wenberg
Styrets leder/Daglig leder


Frank Jørgensen
styremedlem


Hans Ørjan Wenbeg
styremedlem



Payback Lubricants Norge AS Noter til årsregnskapet 2021

Note 1 Regnskapsprinsipper

Årsregnskapet er satt opp i samsvar med regnskapsloven. Det er utarbeidet etter norske regnskapsstandarder.

DRIFTSINNETEKTER OG KOSTNADER

Inntektsføring skjer etter opptjeningsprinsippet som normalt vil være leveringstidspunktet for varer og tjenester. Kostnader medtas etter sammenstillingsprinsippet, dvs. at kostnader medtas i samme periode som tilhørende inntekter inntektsføres.

HOVEDREGEL FOR VURDERING OG KLASIFISERING AV EIENDELER OG GJELD

Eiendeler bestemt til varig eie eller bruk er klassifisert som anleggsmidler. Andre eiendeler er klassifisert som omløpsmidler. Fordringer som skal tilbakebetales innen et år er uansett klassifisert som omløpsmidler. Ved klassifisering av kortsiktig og langsiktig gjeld er analoge kriterier lagt til grunn.

Anleggsmidler vurderes til anskaffelseskost, men nedskrives til virkelig verdi når verdifallet forventes ikke å være forbigående. Anleggsmidler med begrenset økonomisk levetid avskrives planmessig. Langsiktig gjeld balanseføres til nominelt mottatt beløp på etableringstidspunktet.

Omløpsmidler vurderes til laveste av anskaffelseskost og virkelig verdi. Kortsiktig gjeld balanseføres til nominelt mottatt beløp på etableringstidspunktet.

VARER

Varer er vurdert til det laveste av gjennomsnittlig anskaffelseskost og netto salgsverdi.

FORDRINGER

Kundefordringer og andre fordringer oppføres til pålydende etter fradrag for avsetning til forventet tap. Avsetning til tap gjøres på grunnlag av en individuell vurdering av de enkelte fordringene. I tillegg gjøres det for øvrige kundefordringer en uspesifisert avsetning for å dekke antatt tap.

SKATT

Skattekostnaden i resultatregnskapet omfatter både periodens betalbare skatt og endring i utsatt skatt. Utsatt skatt er beregnet med 22 % på grunnlag av de midlertidige forskjeller som eksisterer mellom regnskapsmessige og skattemessige verdier, samt ligningsmessig underskudd til fremføring ved utgangen av regnskapsåret. Skatteøkende og skattereduserende midlertidige forskjeller som reverserer eller kan reversere i samme periode er utlignet og nettoført. Utsatt skattefordel bokføres ikke jfr reglene for små foretak.



Payback Lubricants Norge AS
Noter til årsregnskapet 2021

Note 2 Lønnskostnader, antall ansatte, godtgjørelser, lån til ansatte m.m.

Lønnskostnader	2021	2020
Lønninger	909 865	915 218
Arbeidsgiveravgift	48 775	76 347
Pensjonskostnader	94 723	41 337
Andre ytelser	18 766	14 904
Sum	1 072 130	1 047 806

Gjennomsnittlig antall årsverk: 2

Ytelser til ledende personer	Daglig leder	Styre
Lønn	0	473 000
Pensjonsutgifter	0	27 374
Annen godtgjørelse	0	4 392

PENSJONSFORPLIKTELSE

Selskapet er pliktig til å ha tjenestepensjonsordning etter lov om obligatorisk tjenestepensjon, og har etablert en slik ordning som tilfredsstillter kravene.

REVISOR

Selskapet har valgt bort revisor jfr. AL §7-6.

Note 3 Anleggsmidler

	Immaterielle eiendeler	Driftsløsøre, inventar ol.	Sum
Anskaffelseskost pr. 01.01.21	68 838	918 432	987 270
= Anskaffelseskost 31.12.21	68 838	918 432	987 270
Akkumulerte avskrivninger 31.12.21	68 838	443 300	512 138
= Bokført verdi 31.12.21	0	475 132	475 132
Årets ordinære avskrivninger	9 638	163 000	172 638
Økonomisk levetid	3 år	3-7 år	



Payback Lubricants Norge AS
Noter til årsregnskapet 2021

Note 4 Aksjonærer

AKSJEKAPITALEN I PAYBACK LUBRICANTS NORGE AS PR. 31.12 BESTÅR AV:

	Antall	Pålydende	Bokført
Ordinære aksjer	1 255	1 000,0	1 255 000
Sum	1 255		1 255 000

EIERSTRUKTUR

De største aksjonærene i % pr. 31.12 var:

	Ordinære	Eierandel	Stemmeandel
Wenberg Invest AS	1 225	97,6	97,6
Frank Jørgensen	30	2,4	2,4
Totalt antall aksjer	1 255	100,0	100,0

AKSJER OG OPSJONER EIET AV MEDLEMMER I STYRET OG DAGLIG LEDER:

Navn	Verv	Ordinære
Frank Jørgensen	styremedlem	30
Totalt antall aksjer		30



Payback Lubricants Norge AS
Noter til årsregnskapet 2021

Note 5 Skatt

Årets skattekostnad	2021	2020
Resultatført skatt på ordinært resultat:		
Betalbar skatt	0	0
Endring i utsatt skattefordel	0	-7 091
Skattekostnad ordinært resultat	0	-7 091
Skattepliktig inntekt:		
Ordinært resultat før skatt	-179 747	-760 752
Permanente forskjeller	19 749	17 314
Endring i midlertidige forskjeller	53 270	-6 557
Skattepliktig inntekt	-106 728	-749 995
Betalbar skatt i balansen:		
Betalbar skatt på årets resultat	0	0
Sum betalbar skatt i balansen	0	0

Skatteeffekten av midlertidige forskjeller og underskudd til fremføring som har gitt opphav til utsatt skatt og utsatte skattefordeler, spesifisert på typer av midlertidige forskjeller

	2021	2020	Endring
Varige driftsmidler	15 300	70 033	54 734
Fordringer	-4 656	-6 120	-1 464
Sum	10 643	63 913	53 270
Akkumulert fremførbart underskudd	-881 847	-775 120	106 728
Inngår ikke i beregningen av utsatt skatt	871 204	711 207	-159 998
Utsatt skattefordel (22 %)	0	0	0

I henhold til God regnskapsskikk for små foretak balanseføres ikke utsatt skattefordel.

Note 6 Bundne midler

I posten bankinnskudd inngår konto for bundne skattetreksmidler med kroner 22 435 pr 31.12.2021. Skyldig skattetrekk pr 31.12.2021 utgjorde kr 22 424.



Payback Lubricants Norge AS
Noter til årsregnskapet 2021

Note 7 Egenkapital

	Aksjekapital	Ikke registrert kapitalforhøyelse	Udekket tap	Sum egenkapital
Pr. 01.01.2021	430 000	825 000	-768 424	486 576
Kapitalutvidelse 22.02.21	825 000	-825 000		0
Årets resultat			-179 747	-179 747
Pr 31.12.2021	1 255 000	0	-948 171	306 829

Note 8 Langsiktig gjeld

Selskapets øvrige langsiktige gjeld består av ansvarlig lån fra selskapets aksjonærer

	2021	2020
Ansvarlig lån fra Wenberg Invest AS	1 165 000	725 000
Sum ansvarlige lån	1 165 000	725 000

Lånet er avdragsfritt ut 2024. Renter tilknyttet lånet utgjør 40 733,- i 2021.

Note 9 Fortsatt drift

Resultatet for 2021 viser et underskudd på kr. 179 747 etter skatt, mot underskudd på kr. 753 661 i 2020. Mer enn halvparten av selskapets aksjekapital er nå tapt og dette utløser handlingsplikt, jfr aksjeloven § 3-5. Styret forventer høyere aktivitet i neste driftsår, som vil gi positivt utslag på egenkapitalen. Selskapet har også besluttet kapitalforhøyelse den 31.12.20, som ble registrert i 2021. Dette mener styret er tilstrekkelig tiltak for å styrke egenkapitalen i selskapet. Ledelsen og styret arbeider kontinuerlig med forbedringer som vil styrke selskapets soliditet og likviditet. Styret vurderer at forutsetningene for fortsatt drift er til stede og legger det til grunn for sin virksomhet.

Styret mener at årsregnskapet gir et rettviseende bilde av selskapets eiendeler og gjeld, finansielle stilling og resultat og bekrefter at forutsetningene for fortsatt drift er tilstede.

Corona-epidemien rammer fortsatt samfunnet hardt. Selskapets ledelse har tatt nødvendige grep for å tilpasse driften regionale og nasjonale retningslinjer. Ledelsen vurderer situasjonen slik at driften på det nåværende tidspunkt ikke blir nevneverdig berørt. Situasjonen vurderes løpende og ved endringer vil ledelsen iverksette nødvendige tiltak for å sikre driften.

Ut over dette har det etter regnskapsårets utgang ikke inntrådt forhold som etter styrets syn har betydning ved bedømmelse av regnskapet.