



ÅRSREGNSKAPET FOR REGNSKAPSÅRET 2019 - GENERELL INFORMASJON

Enheten

Organisasjonsnummer: 912 838 196
Organisasjonsform: Aksjeselskap
Foretaksnavn: KRAN OG CONTAINER TRANSPORT AS
Forretningsadresse: Grubeveien 57
4825 ARENDAL

Regnskapsår

Årsregnskapets periode: 01.01.2019 - 31.12.2019

Konsern

Morselskap i konsern: Nei

Regnskapsregler

Regler for små foretak benyttet: Ja
Benyttet ved utarbeidelsen av årsregnskapet til selskapet: Regnskapslovens alminnelige regler

Årsregnskapet fastsatt av kompetent organ

Bekreftet av representant for selskapet: Kjell Åge Laursen
Dato for fastsettelse av årsregnskapet: 02.06.2020

Grunnlag for avgivelse

År 2019: Årsregnskapet er elektronisk innlevert
År 2018: Tall er hentet fra elektronisk innlevert årsregnskap fra 2019

Det er ikke krav til at årsregnskapet m.v. som sendes til Regnskapsregisteret er undertegnet. Kontrollen på at dette er utført ligger hos revisor/enhetens øverste organ. Sikkerheten ivaretas ved at innsender har rolle/rettighet for innsending av årsregnskapet via Altinn, og ved at det bekreftes at årsregnskapet er fastsatt av kompetent organ.

Brønnøysundregistrene, 06.06.2021



Resultatregnskap

Beløp i: NOK	Note	2019	2018
RESULTATREGNSKAP			
Inntekter			
Salgsinntekt		648 600	388 800
Sum inntekter		648 600	388 800
Kostnader			
Varekostnad			104 650
Lønnskostnad	5	453 147	
Annen driftskostnad		17 833	8 533
Sum kostnader		470 980	113 183
Driftsresultat		177 620	275 617
Finansinntekter og finanskostnader			
Annen renteinntekt		174	19
Sum finansinntekter		174	19
Annen rentekostnad		7	
Sum finanskostnader		7	
Netto finans		167	19
Ordinært resultat før skattekostnad		177 787	275 636
Skattekostnad på ordinært resultat	1	39 115	63 397
Ordinært resultat etter skattekostnad		138 672	212 239
Årsresultat		138 672	212 239
Årsresultat etter minoritetsinteresser		138 672	212 239
Totalresultat		138 672	212 239
Overføringer og disponeringer			
Udekket tap			151 696
Avsatt til annen egenkapital		138 672	60 543
Sum overføringer og disponeringer		138 672	212 239



Resultatregnskap

Beløp i: NOK	Note	2019	2018
---------------------	-------------	-------------	-------------



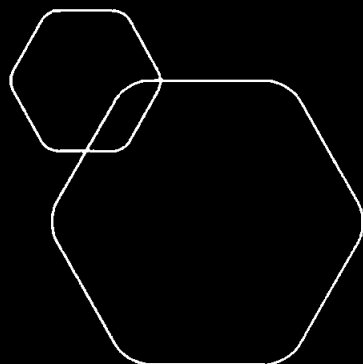
Balanse

Beløp i: NOK	Note	2019	2018
BALANSE - EIENDELER			
Anleggsmidler			
Immaterielle eiendeler			
Sum anleggsmidler		0	0
Omløpsmidler			
Varer			
Fordringer			
Kundefordringer	4	75 000	
Sum fordringer		75 000	
Bankinnskudd, kontanter og lignende			
Bankinnskudd	6	489 269	426 987
Sum bankinnskudd, kontanter og lignende		489 269	426 987
Sum omløpsmidler		564 269	426 987
SUM EIENDELER		564 269	426 987
BALANSE - EGENKAPITAL OG GJELD			
Egenkapital			
Innskutt egenkapital			
Aksjekapital	2, 3	150 000	150 000
Sum innskutt egenkapital		150 000	150 000
Opptjent egenkapital			
Annen egenkapital	3	199 215	60 543
Sum opptjent egenkapital		199 215	60 543
Sum egenkapital		349 215	210 543
Sum langsiktig gjeld		0	0



Balanse

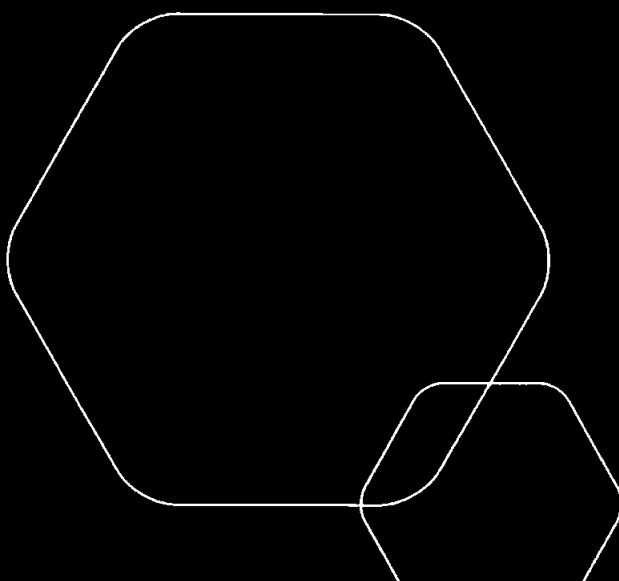
Beløp i: NOK	Note	2019	2018
Kortsiktig gjeld			
Leverandørgjeld			132 845
Betalbar skatt	1	39 115	1 851
Skyldig offentlige avgifter		42 408	6 893
Annen kortsiktig gjeld	4	133 531	74 855
Sum kortsiktig gjeld		215 054	216 444
Sum gjeld		215 054	216 444
SUM EGENKAPITAL OG GJELD		564 269	426 987



Årsregnskap 2019

Kran og Container Transport AS

Resultatregnskap
Balanse



Org.nr.: 912 838 196



RESULTATREGNSKAP

KRAN OG CONTAINER TRANSPORT AS

DRIFTSINNEKTER OG DRIFTSKOSTNADER	Note	2019	2018
Salgsinntekt		648 600	388 800
Sum driftsinntekter		648 600	388 800
Varekostnad		0	104 650
Lønnskostnad	5	453 147	0
Annen driftskostnad		17 833	8 533
Sum driftskostnader		470 980	113 183
Driftsresultat		177 620	275 617
FINANSINNEKTER OG FINANSKOSTNADER			
Annen renteinntekt		174	19
Annen rentekostnad		7	0
Resultat av finansposter		167	19
Ordinært resultat før skattekostnad		177 787	275 636
Skattekostnad på ordinært resultat	1	39 115	63 397
Ordinært resultat		138 672	212 239
Årsresultat		138 672	212 239
OVERFØRINGER			
Avsatt til dekning av tidligere udekket tap		0	151 696
Avsatt til annen egenkapital		138 672	60 543
Sum overføringer		138 672	212 239



BALANSE

KRAN OG CONTAINER TRANSPORT AS

EIENDELER	Note	2019	2018
OMLØPSMIDLER			
Kundefordringer	4	75 000	0
Sum fordringer		75 000	0
Bankinnskudd	6	489 269	426 987
Sum omløpsmidler		564 269	426 987
Sum eiendeler		564 269	426 987




BALANSE

KRAN OG CONTAINER TRANSPORT AS

EGENKAPITAL OG GJELD	Note	2019	2018
EGENKAPITAL			
INNSKUTT EGENKAPITAL			
Aksjekapital	2, 3	150 000	150 000
Sum innskutt egenkapital		150 000	150 000
OPPTJENT EGENKAPITAL			
Annen egenkapital	3	199 215	60 543
Sum opptjent egenkapital		199 215	60 543
Sum egenkapital		349 215	210 543
GJELD			
KORTSIKTIG GJELD			
Leverandørgjeld		0	132 845
Betalbar skatt	1	39 115	1 851
Skyldig offentlige avgifter		42 408	6 893
Annen kortsiktig gjeld	4	133 531	74 855
Sum kortsiktig gjeld		215 054	216 444
Sum gjeld		215 054	216 444
Sum egenkapital og gjeld		564 269	426 987

Arendal, 02.06.2020

Styret i Kran og Container Transport AS


Kjell Arge Laursen
styreleder



Kran og Container Transport AS Noter til årsregnskapet for 2019
--

REGNSKAPSPRINSIPPER

Årsregnskapet er satt opp i samsvar med regnskapsloven og god regnskapsskikk for små foretak.

a) Driftsinntekter

Inntektsføring ved salg av varer skjer på leveringstidspunktet. Tjenester inntektsføres etterhvert som de leveres. Anleggskontrakter resultatføres etter hovedregelen i NRS nr 2 om anleggskontrakter.

b) Omløpsmidler/Kortsiktig gjeld

Omløpsmidler og kortsiktig gjeld omfatter normalt poster som forfaller til betaling innen ett år etter balansedagen, samt poster som knytter seg til varekretsløpet. Omløpsmidler vurderes til laveste verdi av anskaffelseskost og antatt virkelig verdi.

**Kran og Container Transport AS**
Noter til årsregnskapet for 2019**NOTE 1 SKATT****Betalbar skatt:**

	2019	2018
Resultat før skattekostnad	177 878	275 636
Endring midlertidige forskjeller/permanente forskjeller	7	0
Skattemessig resultat før underskudd til fremføring	177 794	275 636
Underskudd til fremføring 01.01.	0	-267 590
Skattemessig resultat	177 794	8 046
Betalbar skatt (22% av skattemessig resultat)	39 115	1 851

Årets skattekostnad:

	2019	2018
Endring utsatt skattefordel	39 115	61 546
Betalbar skatt	0	1 851
Sum	39 115	63 397

NOTE 2 AKSJONÆRINFORMASJON

Selskapets aksjekapital består av 150 aksjer pålydende kr 1 000, til sammen kr 150 000.

Aksjonær pr 31.12.19:

Kjell Åge Laursen (styrets leder/daglig leder) 150 aksjer á kr 1 000

NOTE 3 EGENKAPITAL

	Aksjekapital	Annen egenkapital	Sum
Egenkapital pr 01.01.19	150 000	60 543	210 543
Årets resultat	0	138 672	138 672
Egenkapital pr. 31.12.19	150 000	199 215	349 215



Kran og Container Transport AS
Noter til årsregnskapet for 2019

NOTE 4 ANNEN KORTSIKTIG GJELD

Annen kortsiktig gjeld består av en gjeld til Laursen Transport AS med kr 83 182 som eies 100% av Kjell Åge Laursen (eneaksjonær/daglig leder/styrets leder).

Selskapet har også en kundefordring på Laursen Transport AS på kr 75 000.

NOTE 5 LØNSKOSTNADER

<i>Posten lønnskostnader er slått sammen av:</i>	2019	2018
Lønninger	397 150	0
Arbeidsgiveravgift	55 997	0
Andre personalkostnader	0	0
Pensjonskostnader (OTP)	0	0
Sum	453 147	0

Gjennomsnittlig antall årsverk: 0,7

Det har ikke vært utbetalinger til daglig leder/styre.

NOTE 6 BETALINGSMIDLER

I posten inngår bundne bankinnskudd med kr 26 059.