



ÅRSREGNSKAPET FOR REGNSKAPSÅRET 2023 - GENERELL INFORMASJON

Enheten

Organisasjonsnummer: 996 354 768
Organisasjonsform: Aksjeselskap
Foretaksnavn: BRISKEBY GODS AS
Forretningsadresse: Slemdalsveien 72
0373 OSLO

Regnskapsår

Årsregnskapets periode: 01.01.2023 - 31.12.2023

Konsern

Morselskap i konsern: Nei

Regnskapsregler

Regler for små foretak benyttet: Ja
Benyttet ved utarbeidelsen av årsregnskapet til selskapet: Regnskapslovens alminnelige regler

Årsregnskapet fastsatt av kompetent organ

Bekreftet av representant for selskapet: Cecilie Marie Vanem
Dato for fastsettelse av årsregnskapet: 04.06.2024

Grunnlag for avgivelse

År 2023: Årsregnskapet er elektronisk innlevert
År 2022: Tall er hentet fra elektronisk innlevert årsregnskap fra 2023

Det er ikke krav til at årsregnskapet m.v. som sendes til Regnskapsregisteret er undertegnet. Kontrollen på at dette er utført ligger hos revisor/enhetens øverste organ. Sikkerheten ivaretas ved at innsender har rolle/rettighet for innsending av årsregnskapet via Altinn, og ved at det bekreftes at årsregnskapet er fastsatt av kompetent organ.

Brønnøysundregistrene, 12.06.2025



Resultatregnskap

Beløp i: NOK	Note	2023	2022
RESULTATREGNSKAP			
Inntekter			
Salgsinntekt	1	46 627 116	39 445 485
Annen driftsinntekt		119 422	105 205
Sum inntekter		46 746 539	39 550 690
Kostnader			
Varekostnad		29 434 061	25 084 831
Lønnskostnad	2	9 701 102	7 303 055
Avskrivning av driftsmidler og immaterielle eiendeler	9	106 066	60 571
Annen driftskostnad		6 677 905	5 115 764
Sum kostnader		45 919 134	37 564 221
Driftsresultat		827 405	1 986 469
Finansinntekter og finanskostnader			
Annen renteinntekt		30 094	2 611
Annen finansinntekt		78 628	133 122
Sum finansinntekter		108 722	135 733
Annen rentekostnad		344 392	226 824
Annen finanskostnad		548 688	264 899
Sum finanskostnader		893 080	491 723
Netto finans		-784 358	-355 990
Ordinært resultat før skattekostnad		43 047	1 630 479
Skattekostnad på resultat	7		421 962
Ordinært resultat etter skattekostnad		43 047	1 208 517
Årsresultat		43 047	1 208 517
Årsresultat etter minoritetsinteresser		43 047	1 208 517
Totalresultat		43 047	1 208 517



Resultatregnskap

Beløp i: NOK	Note	2023	2022
Overføringer og disponeringer			
Avsatt til annen egenkapital		43 047	1 208 517
Sum overføringer og disponeringer	6	43 047	1 208 517



Balanse

Beløp i: NOK	Note	2023	2022
BALANSE - EIENDELER			
Anleggsmidler			
Immaterielle eiendeler			
Utsatt skattefordel	7		
Sum immaterielle eiendeler	9		
Varige driftsmidler			
Driftsløsøre, inventar o.a. utstyr		121 200	227 266
Sum varige driftsmidler	3, 9	121 200	227 266
Finansielle anleggsmidler			
Andre langsiktige fordringer		500 827	493 433
Sum finansielle anleggsmidler		500 827	493 433
Sum anleggsmidler		622 027	720 699
Omløpsmidler			
Varer			
Sum varer	1, 3	19 844 518	18 411 194
Fordringer			
Kundefordringer	1	175 413	69 030
Andre kortsiktige fordringer		1 283 859	491 149
Sum fordringer		1 459 272	560 180
Bankinnskudd, kontanter og lignende			
Bankinnskudd, kontanter o.l.	8	705 846	876 374
Sum bankinnskudd, kontanter og lignende		705 846	876 374
Sum omløpsmidler		22 009 636	19 847 748
SUM EIENDELER		22 631 663	20 568 447

BALANSE - EGENKAPITAL OG GJELD



Balanse

Beløp i: NOK	Note	2023	2022
Egenkapital			
Innskutt egenkapital			
Aksjekapital	5	2 100 000	2 100 000
Overkurs		3 340	3 340
Sum innskutt egenkapital		2 103 340	2 103 340
Opptjent egenkapital			
Annen egenkapital		2 189 722	2 146 675
Sum opptjent egenkapital		2 189 722	2 146 675
Sum egenkapital	6	4 293 062	4 250 015
Gjeld			
Langsiktig gjeld			
Annen langsiktig gjeld			
Gjeld til kredittinstitusjoner	3	1 602 063	2 025 787
Øvrig langsiktig gjeld	4	6 247 008	3 547 007
Sum annen langsiktig gjeld		7 849 071	5 572 794
Sum langsiktig gjeld		7 849 071	5 572 794
Kortsiktig gjeld			
Gjeld til kredittinstitusjoner	3	1 882 677	1 508 581
Leverandørgjeld		4 137 398	2 956 683
Betalbar skatt	7		421 961
Skyldig offentlige avgifter		2 969 857	2 165 559
Annen kortsiktig gjeld	4	1 499 598	3 692 852
Sum kortsiktig gjeld		10 489 530	10 745 636
Sum gjeld		18 338 601	16 318 430
SUM EGENKAPITAL OG GJELD		22 631 663	20 568 445



Brønnøysundregistrene

ÅRSREGNSKAP FOR REGNSKAPSÅRET 2023 - GENERELL INFORMASJON

Journalnummer: 2024 495110

Enheten

Organisasjonsnummer: 996 354 768
Organisasjonsform: Aksjeselskap
Foretaksnavn: BRISKEBY GODS AS
Forretningsadresse: Slemdalsveien 72
0373 OSLO

Regnskapsår

Årsregnskapets periode: 01.01.2023 - 31.12.2023

Konsern

Morselskap i konsern: Nei

Regnskapsregler

Regler for små foretak benyttet: Ja
Benyttet ved utarbeidelsen av
årsregnskapet til selskapet: Regnskapslovens alminnelige regler

Årsregnskapet fastsatt av kompetent organ

Bekreftet av representant for selskapet: Cecilie Marie Vanem
Dato for fastsettelse av årsregnskapet: 04.06.2024

Grunnlag for avgivelse

År 2023: Årsregnskap er elektronisk innlevert.
År 2022: Tall er hentet fra elektronisk innlevert årsregnskap fra 2023.

Det er ikke krav til at årsregnskapet m.v. som sendes til Regnskapsregisteret er undertegnet. Kontrollen på at dette er utført ligger hos revisor/enhetens øverste organ. Sikkerheten ivaretas ved at innsender har rolle/rettighet for innsending av årsregnskapet via Altinn, og ved at det bekreftes at årsregnskapet er fastsatt av kompetent organ.

Brønnøysundregistrene, 19.06.2024



Organisasjonsnr: 996 354 768
BRISKEBY GODS AS

RESULTATREGNSKAP

Beløp i: NOK	Note	2023	2022
RESULTATREGNSKAP			
Inntekter			
Salgsinntekt	1	46 627 116	39 445 485
Annen driftsinntekt		119 422	105 205
Sum inntekter		46 746 539	39 550 690
Kostnader			
Varekostnad		29 434 061	25 084 831
Lønnskostnad	2	9 701 102	7 303 055
Avskrivning av driftsmidler og immaterielle eiendeler	9	106 066	60 571
Annen driftskostnad		6 677 905	5 115 764
Sum kostnader		45 919 134	37 564 221
Driftsresultat		827 405	1 986 469
Finansinntekter og finanskostnader			
Annen renteinntekt		30 094	2 611
Annen finansinntekt		78 628	133 122
Sum finansinntekter		108 722	135 733
Annen rentekostnad		344 392	226 824
Annen finanskostnad		548 688	264 899
Sum finanskostnader		893 080	491 723
Netto finans		-784 358	-355 990
Ordinært resultat før skattekostnad			
Skattekostnad på resultat	7	43 047	1 630 479
Ordinært resultat etter skattekostnad		43 047	1 208 517
Årsresultat		43 047	1 208 517
Årsresultat etter minoritetsinteresser		43 047	1 208 517
Totalresultat		43 047	1 208 517
Overføringer og disponeringer			
Avsatt til annen egenkapital		43 047	1 208 517
Sum overføringer og disponeringer	6	43 047	1 208 517



Organisasjonsnr: 996 354 768
BRISKEBY GODS AS

BALANSE

Beløp i: NOK	Note	2023	2022
BALANSE - EIENDELER			
Anleggsmidler			
Immaterielle eiendeler			
Utsatt skattefordel	7		
Sum immaterielle eiendeler	9		
Varige driftsmidler			
Driftsløsøre, inventar o. a. utstyr			
		121 200	227 266
Sum varige driftsmidler	3, 9	121 200	227 266
Finansielle anleggsmidler			
Andre langsiktige fordringer			
		500 827	493 433
Sum finansielle anleggsmidler		500 827	493 433
Sum anleggsmidler		622 027	720 699
Omløpsmidler			
Varer			
Sum varer	1, 3	19 844 518	18 411 194
Fordringer			
Kundefordringer			
	1	175 413	69 030
Andre kortsiktige fordringer			
		1 283 859	491 149
Sum fordringer		1 459 272	560 180
Bankinnskudd, kontanter og lignende			
Bankinnskudd, kontanter o. l.			
	8	705 846	876 374
Sum bankinnskudd, kontanter og lignende		705 846	876 374
Sum omløpsmidler		22 009 636	19 847 748
SUM EIENDELER		22 631 663	20 568 447
BALANSE - EGENKAPITAL OG GJELD			
Egenkapital			
Innskutt egenkapital			
Aksjekapital	5	2 100 000	2 100 000
Overkurs		3 340	3 340
Sum innskutt egenkapital		2 103 340	2 103 340



Opptjent egenkapital			
Annen egenkapital		2 189 722	2 146 675
Sum opptjent egenkapital		2 189 722	2 146 675
Sum egenkapital	6	4 293 062	4 250 015
Gjeld			
Langsiktig gjeld			
Annen langsiktig gjeld			
Gjeld til			
kredittinstitusjoner	3	1 602 063	2 025 787
Øvrig langsiktig gjeld	4	6 247 008	3 547 007
Sum annen langsiktig gjeld		7 849 071	5 572 794
Sum langsiktig gjeld		7 849 071	5 572 794
Kortsiktig gjeld			
Gjeld til			
kredittinstitusjoner	3	1 882 677	1 508 581
Leverandørgjeld	4	4 137 398	2 956 683
Betalbar skatt	7		421 961
Skyldig offentlige avgifter		2 969 857	2 165 559
Annen kortsiktig gjeld	4	1 499 598	3 692 852
Sum kortsiktig gjeld		10 489 530	10 745 636
Sum gjeld		18 338 601	16 318 430
SUM EGENKAPITAL OG GJELD		22 631 663	20 568 445



Organisasjonsnr: 996 354 768
BRISKEBY GODS AS

NOTEOPPLYSNINGER - SELSKAP - alle poster oppgitt i hele tall

Note
2

Antall årsverk i regnskapsåret
13.00

<u>Sum</u>	<u>Beløp</u>
<u>Balanseført verdi 31.12.</u>	<u>Varige driftsmidler Immaterielle eiend.</u>

Konsernregnskap

Morselskapet sitt navn

Forretningskontor for morselskapet

Begrunnelse for at datterselskap er utelatt fra konsolideringen

<u>Samlet beløp - tilknyttet selskap</u>	<u>Årets</u>	<u>Fjorårets</u>
--	--------------	------------------

<u>Samlet beløp - foretak i samme konsern</u>	<u>Årets</u>	<u>Fjorårets</u>
---	--------------	------------------

<u>Samlet beløp - foretak i samme konsern</u>	<u>Årets</u>	<u>Fjorårets</u>
---	--------------	------------------


<u>Samlet beløp - felles kontrollert virksomhet</u>	<u>Årets</u>	<u>Fjorårets</u>
---	--------------	------------------

<u>Pantstillelse</u>	<u>Beløp</u>
----------------------	--------------

<u>Beholdning av egne aksjer</u>	<u>Antall</u>	<u>Pålydende</u>	<u>Andel av aksjek.</u>
----------------------------------	---------------	------------------	-------------------------



PLUS REVISJON AS
Audit & Advisory



Til generalforsamlingen i Briskeby Gods AS

Uavhengig revisors beretning

Konklusjon

Vi har revidert årsregnskapet for Briskeby Gods AS som viser et overskudd på kr 43 047. Årsregnskapet består av balanse per 31.12.2023, resultatregnskap for regnskapsåret avsluttet per denne datoen og noter til årsregnskapet, herunder et sammendrag av viktige regnskapsprinsipper.

Etter vår mening

- oppfyller årsregnskapet gjeldende lovkrav, og
- gir årsregnskapet et rettviseende bilde av selskapets finansielle stilling per 31.12.2023 og av dets resultater for regnskapsåret avsluttet per denne datoen i samsvar med regnskapslovens regler og god regnskapsskikk i Norge.

Grunnlag for konklusjonen

Vi har gjennomført revisjonen i samsvar med International Standards on Auditing (ISA-ene). Våre oppgaver og plikter i henhold til disse standardene er beskrevet nedenfor under "Revisors oppgaver og plikter ved revisjonen av årsregnskapet". Vi er uavhengige av selskapet i samsvar med kravene i relevante lover og forskrifter i Norge og International Code of Ethics for Professional Accountants (inkludert internasjonale uavhengighetsstandarder) utstedt av International Ethics Standards Board for Accountants (IESBA-reglene), og vi har overholdt våre øvrige etiske forpliktelser i samsvar med disse kravene. Innhentet revisjonsbevis er etter vår vurdering tilstrekkelig og hensiktsmessig som grunnlag for vår konklusjon.

Ledelsens ansvar for årsregnskapet

Styret og daglig leder (ledelsen) er ansvarlige for å utarbeide årsregnskapet og for at det gir et rettviseende bilde i samsvar med regnskapslovens regler og god regnskapsskikk i Norge. Ledelsen er også ansvarlig for slik intern kontroll som den finner nødvendig for å kunne utarbeide et årsregnskap som ikke inneholder vesentlig feilinformasjon, verken som følge av misligheter eller utilsiktede feil.

Ved utarbeidelsen av årsregnskapet må ledelsen ta standpunkt til selskapets evne til fortsatt drift og opplyse om forhold av betydning for fortsatt drift. Forutsetningen om fortsatt drift skal legges til grunn for årsregnskapet så lenge det ikke er sannsynlig at virksomheten vil bli avvirket.

Revisors oppgaver og plikter ved revisjonen av årsregnskapet


Vårt mål er å oppnå betryggende sikkerhet for at årsregnskapet som helhet ikke inneholder vesentlig feilinformasjon, verken som følge av misligheter eller utilsiktede feil, og å avgi en revisjonsberetning som inneholder vår konklusjon. Betryggende sikkerhet er en høy grad av sikkerhet, men ingen garanti for at en revisjon utført i samsvar med ISA-ene, alltid vil avdekke vesentlig feilinformasjon. Feilinformasjon kan oppstå som følge av misligheter eller utilsiktede feil. Feilinformasjon er å anse som vesentlig dersom den enkeltvis eller samlet med rimelighet kan forventes å påvirke de økonomiske beslutningene som brukerne foretar på grunnlag av årsregnskapet.

Plus Revisjon AS

Rosenkrantz' gate 20, 0160 Oslo
Tlf: 23 03 91 60
www.plus-revisjon.no
Org.nr. 990 422 052 MVA, Foretaksregisteret



PLUS REVISJON AS
Audit & Advisory



For videre beskrivelse av revisors oppgaver og plikter vises det til:
<https://revisorforeningen.no/revisjonsberetninger>

Oslo, 4. juni 2024
Plus Revisjon AS

Håvard Gjerding-Smith
statsautorisert revisor
(elektronisk signert)

Plus Revisjon AS
Rosenkrantz' gate 20, 0160 Oslo
Tlf: 23 03 91 60
www.plus-revisjon.no
Org.nr. 990 422 052 MVA, Foretaksregisteret



Årsregnskap

2023

Briskeby Gods AS

Org.nr.:996 354 768



Resultatregnskap

Briskeby Gods AS

Driftsinntekter og driftskostnader	Note	2023	2022
Salgsinntekt	1	46 627 116	39 445 485
Annen driftsinntekt		119 422	105 205
Sum driftsinntekter		46 746 539	39 550 690
Varekostnad		29 434 061	25 084 831
Lønnskostnad	2	9 701 102	7 303 055
Avskrivning av driftsmidler og immaterielle eiendeler	9	106 066	60 571
Annen driftskostnad		6 677 905	5 115 764
Sum driftskostnader		45 919 134	37 564 221
Driftsresultat		827 405	1 986 469
Finansinntekter og finanskostnader			
Annen renteinntekt		30 094	2 611
Annen finansinntekt		78 628	133 122
Annen rentekostnad		344 392	226 824
Annen finanskostnad		548 688	264 899
Resultat av finansposter		-784 358	-355 990
Resultat før skattekostnad		43 047	1 630 479
Skattekostnad på resultat	7	0	421 962
Resultat		43 047	1 208 517
Årsresultat		43 047	1 208 517
Overføringer			
Avsatt til annen egenkapital		43 047	1 208 517
Sum overføringer	6	43 047	1 208 517



Balanse

Briskeby Gods AS

Eiendeler	Note	2023	2022
Anleggsmidler			
Varige driftsmidler			
Driftsløsøre, inventar o.a. utstyr		121 200	227 266
Sum varige driftsmidler	3, 9	121 200	227 266
Finansielle anleggsmidler			
Andre langsiktige fordringer		500 827	493 433
Sum finansielle anleggsmidler		500 827	493 433
Sum anleggsmidler		622 027	720 699
Omløpsmidler			
Lager av varer og annen beholdning	1, 3	19 844 518	18 411 194
Fordringer			
Kundefordringer	1	175 413	69 030
Andre kortsiktige fordringer		1 283 859	491 149
Sum fordringer		1 459 272	560 180
Investeringer			
Bankinnskudd, kontanter o.l.	8	705 846	876 374
Sum omløpsmidler		22 009 636	19 847 748
Sum eiendeler		22 631 663	20 568 447

Briskeby Gods AS

Side 3




Balanse

Briskeby Gods AS

Egenkapital og gjeld	Note	2023	2022
Egenkapital			
Innskutt egenkapital			
Aksjekapital	5	2 100 000	2 100 000
Overkurs		3 340	3 340
Sum innskutt egenkapital		2 103 340	2 103 340
Opptjent egenkapital			
Annen egenkapital		2 189 722	2 146 675
Sum opptjent egenkapital		2 189 722	2 146 675
Sum egenkapital	6	4 293 062	4 250 015
Gjeld			
Annen langsiktig gjeld			
Gjeld til kredittinstitusjoner	3	1 602 063	2 025 787
Øvrig langsiktig gjeld	4	6 247 008	3 547 007
Sum annen langsiktig gjeld		7 849 071	5 572 794
Kortsiktig gjeld			
Gjeld til kredittinstitusjoner	3	1 882 677	1 508 581
Leverandørgjeld		4 137 398	2 956 683
Betalbar skatt	7	0	421 961
Skyldig offentlige avgifter		2 969 857	2 165 559
Annen kortsiktig gjeld	4	1 499 598	3 692 852
Sum kortsiktig gjeld		10 489 530	10 745 636
Sum gjeld		18 338 601	16 318 430
Sum egenkapital og gjeld		22 631 663	20 568 445



 BankID Signing
Inge Hilland
2024-06-04

 BankID Signing
Cecilie Marie Vanem
2024-06-04

Balanse

Briskeby Gods AS
Oslo, 04.06.2024
Styret i Briskeby Gods AS

Cecilie Marie Vanem
styremedlem/daglig leder

Inge Hilland
styreleder



Noter 2023 Briskeby Gods AS



Note 1 - Regnskapsprinsipper

Årsregnskapet er satt opp i samsvar med regnskapsloven og NRS 8 - God regnskapskikk for små foretak.

Driftsinntekter

Inntektsføring ved salg av varer skjer på leveringstidspunktet.

Skatt

Skattekostnaden i resultatregnskapet omfatter både periodens betalbare skatt og endring i utsatt skatt. Utsatt skatt er beregnet med 22 % på grunnlag av de midlertidige forskjeller som eksisterer mellom regnskapsmessige og skattemessige verdier, samt ligningsmessig underskudd til fremføring ved utgangen av regnskapsåret. Skatteøkende og skattereduserende midlertidige forskjeller som reverserer eller kan reverseres i samme periode er utlignet og nettoført.

Klassifisering og vurdering av balanseposter

Anleggsmidler omfatter eiendeler bestemt til varig eie og bruk. Anleggsmidler er vurdert til anskaffelseskost. Varige driftsmidler balanseføres og avskrives over driftsmidlets økonomiske levetid.

Varige driftsmidler nedskrives til gjenvinnbart beløp ved verdifall som forventes ikke å være forbigående. Gjenvinnbart beløp er det høyeste av netto salgsverdi og verdi i bruk. Verdi i bruk er nåverdi av fremtidige kontantstrømmer knyttet til eiendelen. Nedskrivning reverseres når grunnlaget for nedskrivning ikke lenger er til stede.

Omløpsmidler og kortsiktig gjeld omfatter normalt poster som forfaller til betaling innen et år etter balansedagen samt poster knytter seg til varekretsløpet. Omløpsmidler vurderes til laveste verdi av anskaffelseskost og antatt virkelig verdi.

Varer

Varer er vurdert til det laveste av anskaffelseskost og netto salgsverdi. For råvarer og varer i arbeid er gjenanskaffelseskost brukt som tilnærming til virkelig verdi. Egentilvirkede varer er vurdert til variabel tilvirkningskost.

Fordringer

Kundefordringer og andre fordringer oppføres til pålydende etter fradrag for avsetning til forventet tap. Avsetning til tap gjøres på grunnlag av en individuell vurdering av de enkelte fordringene.

Varige driftsmidler

Varige driftsmidler er vurdert til historisk kostpris etter fradrag for avskrivninger. Avskrivningene er beregnet på grunnlag av kostpris og fordelt lineært over antatt økonomisk levetid. Innredning i leide lokaler avskrives over leiekontraktens løpetid.

Valuta

Transaksjoner i utenlandsk valuta omregnes til kursen på transaksjonstidspunktet. Pengeposter i utenlandsk valuta omregnes til norske kroner ved å benytte balansedagens kurs.

Pensjonsforpliktelser

Pensjonsordninger finansiert via sikrede ordninger er ikke balanseført. Pensjonspremien anses i disse tilfeller som pensjonskostnad og klassifiseres sammen med lønnskostnader.



Noter 2023 Briskeby Gods AS



Note 2 - Lønnskostnader

	2023	2022
Lønn	8 159 055	6 193 887
Arbeidsgiveravgift	1 180 048	891 956
Pensjonskostnader	200 082	118 133
Andre lønnsrelaterte ytelser	161 917	99 079
Sum	9 701 102	7 303 056

Selskapet har i gjennomsnitt sysselsatt 13 årsverk.

Selskapet er pliktig til å ha tjenestepensjonsordning etter lov om obligatorisk tjenestepensjon. Selskapets pensjonsordninger tilfredsstiller kravene i denne lov.

Note 3 - Gjeld til kredittinstitusjoner

	2023	2022
Selskapet har gjeld til kredittinstitusjon på	3 416 001	3 441 913
Gjeld bil	68 739	92 455
Verdi varelager per 31.12	19 794 518	18 411 194
Bokført verdi varebil	68 640	85 800
Varelageret er pansatt for inntil 2 500 000,-		

Note 4 - Mellomværende med nærstående

Fordringer

Selskapet har ingen fordringer på nærstående per 31.12

Gjeld	Rolle	2023	2022
Cecilie Vanem	Daglig leder og styremedlem	3 756 430	1 256 430
Jan-Erik Vanem	Nærstående av daglig leder	0	2 700 000
Stirling Industrier AS	Aksjonær	2 490 578	2 290 578
Sum		6 247 008	6 247 008

Note 5 - Antall aksjer, aksjeeiere m.v

Aksjekapital	Antall	Pålydende	Balanseført
Ordinære aksjer	2 100 000	1	2 100 000
Aksjonærer		Aksjer	Eierandel
Stirling Industrier AS		2 100 000	100,00 %



Noter 2023 Briskeby Gods AS



Note 6 - Egenkapital

	Aksjekapital	Overkurs	Annen egenkapital	Sum
Egenkapital pr 1.1	2 100 000	3 340	2 146 675	4 250 015
Årets resultat	0	0	43 047	43 047
Egenkapital pr 31.12	2 100 000	3 340	2 189 722	4 293 062

Note 7 - Skattekostnad

Årets skattekostnad fordeler seg på:	2023	2022
Betalbar skatt		421 962
Effekt av endring i skattesats		0
Endring i utsatt skatt		
Sum skattekostnad	0	421 962

Beregning av årets skattegrunnlag:

Resultat før skattekostnad	-6 953	1 630 479
Permanente forskjeller	852	821
Endring i midlertidige forskjeller	-152 059	286 711
Andre fradrag	0	0
Årets skattegrunnlag resultat	-158 160	1 918 011
Bruk av fremførbart underskudd	0	-129 905
Årets skattegrunnlag	-158 160	1 788 106

Oversikt over midlertidige forskjeller:

			Endring
Varer	-400 000	-600 000	200 000
Driftsmidler	-96 052	-48 111	47 941
Fordringer	0	0	0
Sum midlertidige forskjeller	-496 052	-648 111	247 941
Underskudd til fremføring	-158 160	0	-158 160
Grunnlag utsatt skatt / skattefordel	-654 212	-648 111	247 941
Utsatt skatt / skattefordel 22 %	-143 927	-142 584	-1 342

Utsatt skattefordel regnskapsføres ikke etter god regnskapsskikk for små foretak.

Note 8 - Bundne midler

	2023	2022
Bundne skatetrekksmidler:	293 906	261 899
Husleiedeposium	0	212 414
Tollgaranti depositum	206 164	204 996
Annet bundet bankinnskudd	175 648	173 833
Sum	675 718	853 142



Noter 2023 Briskeby Gods AS

 BankID Signing
Inge Hilland
2024-06-04
 BankID Signing
Cecilie Marie Vanem
2024-06-04

Note 9 - Anleggsmidler

	Varebil	Driftløsøre og inventar	Totalt
Anskaffelseskost 01.01	132 000	601 875	733 875
Tilgang	0	0	0
Avgang		0	0
Anskaffelseskost 31.12	132 000	601 875	733 875
Akkumulerte avskrivninger 31.12	63 360	549 315	612 675
Akkumulerte nedskrivninger 31.12		0	0
Balanseført verdi pr. 31.12	68 640	52 560	121 200
Årets avskrivninger	17 160	88 906	106 066
Avskrivningsplan	5 år	3 - 5 år	