



ÅRSREGNSKAPET FOR REGNSKAPSÅRET 2019 - GENERELL INFORMASJON

Enheten

Organisasjonsnummer: 933 556 026
Organisasjonsform: Aksjeselskap
Foretaksnavn: MAREL INVEST AS
Forretningsadresse: Kirkeåsveien 25
1178 OSLO

Regnskapsår

Årsregnskapets periode: 01.01.2019 - 31.12.2019

Konsern

Morselskap i konsern: Nei

Regnskapsregler

Regler for små foretak benyttet: Ja
Benyttet ved utarbeidelsen av årsregnskapet til selskapet: Regnskapslovens alminnelige regler

Årsregnskapet fastsatt av kompetent organ

Bekreftet av representant for selskapet: Marianne Strandberg
Dato for fastsettelse av årsregnskapet: 31.08.2020

Grunnlag for avgivelse

År 2019: Årsregnskapet er elektronisk innlevert
År 2018: Tall er hentet fra elektronisk innlevert årsregnskap fra 2019

Det er ikke krav til at årsregnskapet m.v. som sendes til Regnskapsregisteret er undertegnet. Kontrollen på at dette er utført ligger hos revisor/enhetens øverste organ. Sikkerheten ivaretas ved at innsender har rolle/rettighet for innsending av årsregnskapet via Altinn, og ved at det bekreftes at årsregnskapet er fastsatt av kompetent organ.

Brønnøysundregistrene, 03.05.2021



Resultatregnskap

Beløp i: NOK	Note	2019	2018
RESULTATREGNSKAP			
Kostnader			
Annen driftskostnad	2	7 529	10 044
Sum kostnader		7 529	10 044
Driftsresultat		-7 529	-10 044
Finansinntekter og finanskostnader			
Annen renteinntekt		55	56
Sum finansinntekter		55	56
Verdiendring av andre finansielle anleggsmidler	3	22 424	-17 751
Sum finanskostnader		22 424	-17 751
Netto finans		-22 369	17 807
Ordinært resultat før skattekostnad	4	-29 898	7 763
Ordinært resultat etter skattekostnad		-29 898	7 763
Årsresultat		-29 898	7 763
Årsresultat etter minoritetsinteresser		-29 898	7 763
Totalresultat		-29 898	7 763
Overføringer og disponeringer			
Udekket tap		-29 898	7 763
Sum overføringer og disponeringer		-29 898	7 763



Balanse

Beløp i: NOK	Note	2019	2018
BALANSE - EIENDELER			
Anleggsmidler			
Immaterielle eiendeler			
Finansielle anleggsmidler			
Investeringer i aksjer og andeler	3	182 642	205 066
Sum finansielle anleggsmidler		182 642	205 066
Sum anleggsmidler		182 642	205 066
Omløpsmidler			
Varer			
Bankinnskudd, kontanter og lignende			
Bankinnskudd, kontanter o.l.		108 568	110 042
Sum bankinnskudd, kontanter og lignende		108 568	110 042
Sum omløpsmidler		108 568	110 042
SUM EIENDELER		291 210	315 108
BALANSE - EGENKAPITAL OG GJELD			
Egenkapital			
Innskutt egenkapital			
Aksjekapital	5	1 048 000	1 048 000
Sum innskutt egenkapital		1 048 000	1 048 000
Opptjent egenkapital			
Udekket tap		762 790	732 892
Sum opptjent egenkapital		-762 790	-732 892
Sum egenkapital	1	285 210	315 108
Sum langsiktig gjeld		0	0




Balanse


Beløp i: NOK	Note	2019	2018
Kortsiktig gjeld			
Annen kortsiktig gjeld		6 000	
Sum kortsiktig gjeld		6 000	
Sum gjeld		6 000	0
SUM EGENKAPITAL OG GJELD		291 210	315 108



Resultatregnskap Marel Invest AS

 Legally signed by
Elisabeth Strandberg
10.09.2020


 Legally signed by
Marianne Strandberg
14.09.2020


 Legally signed by
Bjørn Egil Aanstad
15.09.2020


Driftsinntekter og driftskostnader	Note	2019	2018
Annen driftskostnad	2	7 529	10 044
Sum driftskostnader		7 529	10 044
Driftsresultat		-7 529	-10 044
Finansinntekter og finanskostnader			
Annen renteinntekt		55	56
Verdiendring av andre finansielle anleggsmidler	3	-22 424	17 751
Resultat av finansposter		-22 369	17 807
Ordinært resultat før skattekostnad	4	-29 898	7 763
Ordinært resultat		-29 898	7 763
Årsresultat		-29 898	7 763
Overføringer			
Overført til udekket tap		29 898	-7 763
Sum overføringer		-29 898	7 763



Balanse Marel Invest AS


 Legally signed by
Elisabeth Strandberg
10.09.2020


 Legally signed by
Marianne Strandberg
14.09.2020


 Legally signed by
Bjørn Egil Aanstad
15.09.2020

Eiendeler	Note	2019	2018
Anleggsmidler			
Finansielle driftsmidler			
Investeringer i aksjer og andeler	3	182 642	205 066
Sum finansielle anleggsmidler		182 642	205 066
Sum anleggsmidler		182 642	205 066
Omløpsmidler			
Bankinnskudd, kontanter o.l.		108 568	110 042
Sum omløpsmidler		108 568	110 042
Sum eiendeler		291 210	315 108
Egenkapital og gjeld			
Innskutt egenkapital			
Aksjekapital	5	1 048 000	1 048 000
Sum innskutt egenkapital		1 048 000	1 048 000
Opptjent egenkapital			
Udekket tap		-762 790	-732 892
Sum opptjent egenkapital		-762 790	-732 892
Sum egenkapital	1	285 210	315 108
Kortsiktig gjeld			
Annen kortsiktig gjeld		6 000	0
Sum kortsiktig gjeld		6 000	0
Sum gjeld		6 000	0
Sum egenkapital og gjeld		291 210	315 108

Oslo, 31.08.2020
Styret i Marel Invest AS


Bjørn Egil Aanstad
styremedlem


Elisabeth Strandberg
styremedlem/daglig leder


Marianne Strandberg
styrets leder

Marel Invest AS

Side 1



Noter 2019 Marel Invest AS

Legally signed by
Elisabeth Strandberg
10.09.2020

Legally signed by
Marianne Strandberg
14.09.2020

Legally signed by
Bjørn Egil Aanstad
15.09.2020

Note 1 - Regnskapsprinsipp m.v.

I årsregnskapet er alle poster verdsatt og periodisert i overensstemmelse med regnskapslovens bestemmelser og reglene som følger av god regnskapsskikk for små foretak.

Mer enn halvparten av selskapets aksjekapital er tapt. Selskapet har ingen gjeld og ut fra dette vurderes egenkapital å være tilfredsstillende. Etter styrets mening er forutsetning om fortsatt drift til stede og denne forutsetning er lagt til grunn ved utarbeidelse av regnskapet.

Note 2 - Ansatte, godtgjørelser, lån til ansatte mm

Selskapet har ingen ansatte. Det er ikke utbetalt godtgjørelse til styret, og det er ikke grunnlag for obligatorisk tjenestepensjon.

Selskapet har valgt bort revisjon så det er foreliggende ikke revisjonshonorar.

Note 3 – Finansielle driftsmidler

Investeringer i aksjer	Eierandel	Kost pris	Tidligere nedskrevet	Årets Endring	Bokført verdi
Bulgaria Eiendom Invest AS		500 000			
Tilbakebetalt overkurs		-20 000			
Bulgaria Eiendom Invest AS	< 1 %	480 000	-296 340	-3 474	180 186
Prima Office Germany AS		378 500			
Tilbakebetalt overkurs		-138 890			
Prima Office Germany AS	< 1 %	239 610	-218 204	-18 950	2 456
Sum		719 610	-514 544	-22 424	182 642

Bokført verdi tilsvarer notert likningsverdi på aksjene. I dagens marked er det vanskelig å anslå virkelig verdi.

Note 4 – Skattegrunnlag


	2019	2018	
Ordinært resultat før skatt	-29 898	7 763	
Permanente forskjeller (verdijustering aksjer)	22 424	-17 751	
Fremførbart underskudd	7 474	9 988	
Grunnlag betalbar skatt	0	0	
Utsatt skatt/utsatt skattefordel	2018	2019	Endring
Akkumulert fremførbart underskudd	-218 363	-225 837	7 474
Inngår ikke i beregningen av utsatt skatt	218 363	225 837	-7 474
Grunnlag for utsatt skattefordel	0	0	-
Beregnet skattesats	22 %	22 %	


I samsvar med god regnskapsskikk for små foretak er utsatt skattefordel ikke balanseført




Noter 2019

Marel Invest AS

 Legally signed by
Elisabeth Strandberg
10.09.2020

 Legally signed by
Marianne Strandberg
14.09.2020

 Legally signed by
Bjørn Egil Aanstad
15.09.2020

Note 5 - Aksjekapital

Aksjekapitalen er kr 1 048 000 fordelt på 5 240 aksjer à kr 200 i én aksjeklasse. Alle aksjer gir lik stemmerett.

Aksjonærer:	Antall aksjer	Eierandel	Stilling i selskapet
Marianne Strandberg	495	9,45 %	Styrets leder
Elisabeth Strandberg	495	9,45 %	Styremedlem
<u>Berit Strandberg</u>	<u>4 250</u>	<u>81,10 %</u>	
Totalt	5 240	100,00 %	