



## ÅRSREGNSKAPET FOR REGNSKAPSÅRET 2020 - GENERELL INFORMASJON

### Enheten

Organisasjonsnummer: 913 181 948  
Organisasjonsform: Aksjeselskap  
Foretaksnavn: MØLLEVEGEN 1 B KLEPP AS  
Forretningsadresse: Bedriftsvegen 35  
4353 KLEPP STASJON

### Regnskapsår

Årsregnskapets periode: 01.01.2020 - 31.12.2020

### Konsern

Morselskap i konsern: Nei

### Regnskapsregler

Regler for små foretak benyttet: Ja  
Benyttet ved utarbeidelsen av årsregnskapet til selskapet: Regnskapslovens alminnelige regler

### Årsregnskapet fastsatt av kompetent organ

Bekreftet av representant for selskapet: REVISJON VEST AS  
Dato for fastsettelse av årsregnskapet: 23.03.2021

### Grunnlag for avgivelse

År 2020: Årsregnskapet er elektronisk innlevert  
År 2019: Tall er hentet fra elektronisk innlevert årsregnskap fra 2020

*Det er ikke krav til at årsregnskapet m.v. som sendes til Regnskapsregisteret er undertegnet. Kontrollen på at dette er utført ligger hos revisor/enhetens øverste organ. Sikkerheten ivaretas ved at innsender har rolle/rettighet for innsending av årsregnskapet via Altinn, og ved at det bekreftes at årsregnskapet er fastsatt av kompetent organ.*

Brønnøysundregistrene, 04.05.2022



### Resultatregnskap

Beløp i: NOK	Note	2020	2019
<b>RESULTATREGNSKAP</b>			
<b>Inntekter</b>			
Annen driftsinntekt		2 228 572	2 209 702
<b>Sum inntekter</b>		<b>2 228 572</b>	<b>2 209 702</b>
<b>Kostnader</b>			
Varekostnad		7 157	7 086
Lønnskostnad	2		
Avskrivning av driftsmidler og immaterielle eiendeler	3	401 900	592 900
Annen driftskostnad	2	94 883	79 513
<b>Sum kostnader</b>		<b>503 940</b>	<b>679 500</b>
<b>Driftsresultat</b>		<b>1 724 632</b>	<b>1 530 202</b>
<b>Finansinntekter og finanskostnader</b>			
Annen renteinntekt		130	285
<b>Sum finansinntekter</b>		<b>130</b>	<b>285</b>
Rentekostnad til foretak i samme konsern		91 630	118 504
Annen rentekostnad		436 177	570 698
Annen finanskostnad		44 360	
<b>Sum finanskostnader</b>		<b>572 167</b>	<b>689 202</b>
<b>Netto finans</b>		<b>-572 037</b>	<b>-688 917</b>
<b>Ordinært resultat før skattekostnad</b>		<b>1 152 595</b>	<b>841 285</b>
Skattekostnad på ordinært resultat	9	253 605	185 094
<b>Ordinært resultat etter skattekostnad</b>		<b>898 990</b>	<b>656 191</b>
<b>Årsresultat</b>		<b>898 990</b>	<b>656 191</b>
<b>Årsresultat etter minoritetsinteresser</b>		<b>898 990</b>	<b>656 191</b>
<b>Totalresultat</b>		<b>898 990</b>	<b>656 191</b>
<b>Overføringer og disponeringer</b>			



## Resultatregnskap

<b>Beløp i: NOK</b>	<b>Note</b>	<b>2020</b>	<b>2019</b>
Avsatt til annen egenkapital		898 990	656 191
<b>Sum overføringer og disponeringer</b>		<b>898 990</b>	<b>656 191</b>



### Balanse

Beløp i: NOK	Note	2020	2019
<b>BALANSE - EIENDELER</b>			
<b>Anleggsmidler</b>			
<b>Immaterielle eiendeler</b>			
Utsatt skattefordel	9	252 053	242 066
<b>Sum immaterielle eiendeler</b>		<b>252 053</b>	<b>242 066</b>
<b>Varige driftsmidler</b>			
Tomter, bygninger o.a. fast eiendom		18 998 650	19 383 250
Maskiner og anlegg			17 300
<b>Sum varige driftsmidler</b>	3	<b>18 998 650</b>	<b>19 400 550</b>
<b>Sum anleggsmidler</b>		<b>19 250 703</b>	<b>19 642 616</b>
<b>Omløpsmidler</b>			
<b>Varer</b>			
<b>Fordringer</b>			
Kundefordringer			8 858
Andre kortsiktige fordringer		15 420	
<b>Sum fordringer</b>		<b>15 420</b>	<b>8 858</b>
<b>Bankinnskudd, kontanter og lignende</b>			
Bankinnskudd, kontanter o.l.	4	47 482	88 863
<b>Sum bankinnskudd, kontanter og lignende</b>		<b>47 482</b>	<b>88 863</b>
<b>Sum omløpsmidler</b>		<b>62 902</b>	<b>97 721</b>
<b>SUM EIENDELER</b>		<b>19 313 605</b>	<b>19 740 337</b>
<b>BALANSE - EGENKAPITAL OG GJELD</b>			
<b>Egenkapital</b>			
<b>Innskutt egenkapital</b>			
Aksjekapital	5	120 000	120 000
<b>Sum innskutt egenkapital</b>		<b>120 000</b>	<b>120 000</b>



## Balanse

Beløp i: NOK	Note	2020	2019
<b>Opptjent egenkapital</b>			
Annen egenkapital		2 708 527	1 809 537
<b>Sum opptjent egenkapital</b>		<b>2 708 527</b>	<b>1 809 537</b>
<b>Sum egenkapital</b>	6	<b>2 828 527</b>	<b>1 929 537</b>
<b>Gjeld</b>			
<b>Langsiktig gjeld</b>			
Utsatt skatt	9		
<b>Annen langsiktig gjeld</b>			
Gjeld til kredittinstitusjoner	7	13 968 350	14 414 928
Langsiktig konserngjeld	8	2 229 314	3 137 684
<b>Sum annen langsiktig gjeld</b>		<b>16 197 664</b>	<b>17 552 612</b>
<b>Sum langsiktig gjeld</b>		<b>16 197 664</b>	<b>17 552 612</b>
<b>Kortsiktig gjeld</b>			
Leverandørgjeld		21 920	7 625
Betalbar skatt	9	263 592	230 569
Skyldig offentlige avgifter			246
Annen kortsiktig gjeld		1 902	19 748
<b>Sum kortsiktig gjeld</b>		<b>287 414</b>	<b>258 188</b>
<b>Sum gjeld</b>		<b>16 485 078</b>	<b>17 810 800</b>
<b>SUM EGENKAPITAL OG GJELD</b>		<b>19 313 605</b>	<b>19 740 337</b>



## Brønnøysundregistrene

### ÅRSREGNSKAP FOR REGNSKAPSÅRET 2020 - GENERELL INFORMASJON

Journalnummer: 2021 336789

#### Enheten

Organisasjonsnummer: 913 181 948  
Organisasjonsform: Aksjeselskap  
Foretaksnavn: MØLLEVEGEN 1 B KLEPP AS  
Forretningsadresse: Bedriftsvegen 35  
4353 KLEPP STASJON

#### Regnskapsår

Årsregnskapets periode: 01.01.2020 - 31.12.2020

#### Konsern

Morselskap i konsern: Nei

#### Regnskapsregler

Regler for små foretak benyttet: Ja  
Benyttet ved utarbeidelsen av  
årsregnskapet til selskapet: Regnskapslovens alminnelige regler

#### Årsregnskapet fastsatt av kompetent organ

Bekreftet av representant for selskapet: REVISJON VEST AS  
Dato for fastsettelse av årsregnskapet: 23.03.2021

#### Revisjon

Selskapet har besluttet at årsregnskapet  
ikke skal revideres: Ja

#### Grunnlag for avgivelse

År 2020: Årsregnskap er elektronisk innlevert.  
År 2019: Tall er hentet fra elektronisk innlevert årsregnskap fra 2020.

*Det er ikke krav til at årsregnskapet m.v. som sendes til Regnskapsregisteret er undertegnet. Kontrollen på at dette er utført ligger hos revisor/enhetens øverste organ. Sikkerheten ivaretas ved at innsender har rolle/rettighet for innsending av årsregnskapet via Altinn, og ved at det bekreftes at årsregnskapet er fastsatt av kompetent organ.*

Brønnøysundregistrene, 29.05.2021



Organisasjonsnr: 913 181 948  
MØLLEVEGEN 1 B KLEPP AS

## RESULTATREGNSKAP

<b>Beløp i: NOK</b>	<b>Note</b>	<b>2020</b>	<b>2019</b>
<b>RESULTATREGNSKAP</b>			
<b>Inntekter</b>			
Annen driftsinntekt		2 228 572	2 209 702
<b>Sum inntekter</b>		<b>2 228 572</b>	<b>2 209 702</b>
<b>Kostnader</b>			
Varekostnad		7 157	7 086
Lønnskostnad	2		
Avskrivning av driftsmidler og immaterielle eiendeler	3	401 900	592 900
Annen driftskostnad	2	94 883	79 513
<b>Sum kostnader</b>		<b>503 940</b>	<b>679 500</b>
<b>Driftsresultat</b>		<b>1 724 632</b>	<b>1 530 202</b>
<b>Finansinntekter og finanskostnader</b>			
Annen renteinntekt		130	285
<b>Sum finansinntekter</b>		<b>130</b>	<b>285</b>
Rentekostnad til foretak i samme konsern		91 630	118 504
Annen rentekostnad		436 177	570 698
Annen finanskostnad		44 360	
<b>Sum finanskostnader</b>		<b>572 167</b>	<b>689 202</b>
<b>Netto finans</b>		<b>-572 037</b>	<b>-688 917</b>
<b>Ordinært resultat før skattekostnad</b>			
<b>Ordinært resultat før skattekostnad</b>		<b>1 152 595</b>	<b>841 285</b>
Skattekostnad på ordinært resultat	9	253 605	185 094
<b>Ordinært resultat etter skattekostnad</b>		<b>898 990</b>	<b>656 191</b>
<b>Årsresultat</b>		<b>898 990</b>	<b>656 191</b>
<b>Årsresultat etter minoritetsinteresser</b>		<b>898 990</b>	<b>656 191</b>
<b>Totalresultat</b>		<b>898 990</b>	<b>656 191</b>
<b>Overføringer og disponeringer</b>			
Avsatt til annen egenkapital		898 990	656 191
<b>Sum overføringer og disponeringer</b>		<b>898 990</b>	<b>656 191</b>





Organisasjonsnr: 913 181 948  
MØLLEVEGEN 1 B KLEPP AS

## BALANSE

Beløp i: NOK	Note	2020	2019
<b>BALANSE - EIENDELER</b>			
<b>Anleggsmidler</b>			
<b>Immaterielle eiendeler</b>			
Utsatt skattefordel	9	252 053	242 066
<b>Sum immaterielle eiendeler</b>		<b>252 053</b>	<b>242 066</b>
<b>Varige driftsmidler</b>			
Tomter, bygninger o.a. fast eiendom		18 998 650	19 383 250
Maskiner og anlegg			17 300
<b>Sum varige driftsmidler</b>	3	<b>18 998 650</b>	<b>19 400 550</b>
<b>Sum anleggsmidler</b>		<b>19 250 703</b>	<b>19 642 616</b>
<b>Omløpsmidler</b>			
<b>Varer</b>			
<b>Fordringer</b>			
Kundefordringer			8 858
Andre kortsiktige fordringer		15 420	
<b>Sum fordringer</b>		<b>15 420</b>	<b>8 858</b>
<b>Bankinnskudd, kontanter og lignende</b>			
Bankinnskudd, kontanter o. l.	4	47 482	88 863
<b>Sum bankinnskudd, kontanter og lignende</b>		<b>47 482</b>	<b>88 863</b>
<b>Sum omløpsmidler</b>		<b>62 902</b>	<b>97 721</b>
<b>SUM EIENDELER</b>		<b>19 313 605</b>	<b>19 740 337</b>
<b>BALANSE - EGENKAPITAL OG GJELD</b>			
<b>Egenkapital</b>			
<b>Innskutt egenkapital</b>			
Aksjekapital	5	120 000	120 000
<b>Sum innskutt egenkapital</b>		<b>120 000</b>	<b>120 000</b>
<b>Opptjent egenkapital</b>			
Annen egenkapital		2 708 527	1 809 537
<b>Sum opptjent egenkapital</b>		<b>2 708 527</b>	<b>1 809 537</b>
<b>Sum egenkapital</b>	6	<b>2 828 527</b>	<b>1 929 537</b>



<b>Gjeld</b>			
<b>Langsiktig gjeld</b>			
Utsatt skatt	9		
<b>Annen langsiktig gjeld</b>			
Gjeld til			
kredittinstitusjoner	7	13 968 350	14 414 928
Langsiktig konserngjeld	8	2 229 314	3 137 684
<b>Sum annen langsiktig gjeld</b>		<b>16 197 664</b>	<b>17 552 612</b>
<b>Sum langsiktig gjeld</b>		<b>16 197 664</b>	<b>17 552 612</b>
<b>Kortsiktig gjeld</b>			
Leverandørgjeld		21 920	7 625
Betalbar skatt	9	263 592	230 569
Skyldig offentlige avgifter			246
Annen kortsiktig gjeld		1 902	19 748
<b>Sum kortsiktig gjeld</b>		<b>287 414</b>	<b>258 188</b>
<b>Sum gjeld</b>		<b>16 485 078</b>	<b>17 810 800</b>
<b>SUM EGENKAPITAL OG GJELD</b>		<b>19 313 605</b>	<b>19 740 337</b>



Organisasjonsnr: 913 181 948  
MØLLEVEGEN 1 B KLEPP AS

NOTEOPPLYSNINGER - SELSKAP - alle poster oppgitt i hele tall

Note

Regnskapsprinsipper

Note

5

Antall aksjer og aksjeeiere

<u>Aksjeklasse</u>	<u>Ant. aksjer</u>	<u>Pålydende</u>	<u>Bokført verdi</u>
Ordinære aksjer	120.00	1000.00	120000.00

<u>Aksjeeiere - fritekst</u>	<u>Antall</u>	<u>Eierandel</u>	<u>Aksjeklasse</u>
Grude & Klingsheim Eiendom AS	60.00	50.00%	Ordinære aksjer
Magnus Aase AS	60.00	50.00%	Ordinære aksjer

<u>Sum</u>	<u>Sum antall</u>	<u>Sum eierandel</u>
	120.00	100.00%

Note

2

Ytelser til ledende personer

Er det gitt ytelser til ledende person: Nei

Ytelser til daglig leder

<u>Ytelser</u>	<u>Lønn</u>	<u>Pensj.forpl.</u>	<u>Andre godtgj.</u>
----------------	-------------	---------------------	----------------------

Note

2

Ytelser til andre ledende personer

Note

2

Antall årsverk i regnskapsåret

Virksomheten har hatt følgende antall årsverk:

0.00

Note



2

**Lån og sikkerhetsstillelse til ledende personer og aksjeeiere**

Er det gitt lån eller sikkerhetsstillelse til ledende personer: Nei



# Årsregnskap 2020

## Møllevegen 1 B Klepp AS

Resultatregnskap  
Balanse  
Noter til regnskapet

Org.nr.: 913 181 948



## Resultatregnskap

Møllevengen 1 B Klepp AS

Driftsinntekter og driftskostnader	Note	2020	2019
Annen driftsinntekt		2 228 572	2 209 702
<b>Sum driftsinntekter</b>		<b>2 228 572</b>	<b>2 209 702</b>
Varekostnad		7 157	7 086
Avskrivning av driftsmidler og immaterielle eiendeler	3	401 900	592 900
Annen driftskostnad	2	94 883	79 513
<b>Sum driftskostnader</b>		<b>503 940</b>	<b>679 500</b>
<b>Driftsresultat</b>		<b>1 724 632</b>	<b>1 530 202</b>
<b>Finansinntekter og finanskostnader</b>			
Annen renteinntekt		130	285
Rentekostnad til foretak i samme konsern		91 630	118 504
Annen rentekostnad		436 177	570 698
Annen finanskostnad		44 360	0
<b>Resultat av finansposter</b>		<b>-572 037</b>	<b>-688 917</b>
Ordinært resultat før skattekostnad		1 152 595	841 285
Skattekostnad på ordinært resultat	9	253 605	185 094
<b>Ordinært resultat</b>		<b>898 990</b>	<b>656 191</b>
<b>Årsresultat</b>		<b>898 990</b>	<b>656 191</b>
<b>Overføringer</b>			
Avsatt til annen egenkapital		898 990	656 191
<b>Sum overføringer</b>		<b>898 990</b>	<b>656 191</b>



## Balanse

Møllevengen 1 B Klepp AS

Eiendeler	Note	2020	2019
<b>Anleggsmidler</b>			
<b>Immaterielle eiendeler</b>			
Utsatt skattefordel	9	252 053	242 066
<b>Sum immaterielle eiendeler</b>		<b>252 053</b>	<b>242 066</b>
<b>Varige driftsmidler</b>			
Tomter, bygninger o.a. fast eiendom		18 998 650	19 383 250
Maskiner og anlegg		0	17 300
<b>Sum varige driftsmidler</b>	3	<b>18 998 650</b>	<b>19 400 550</b>
<b>Sum anleggsmidler</b>		<b>19 250 703</b>	<b>19 642 616</b>
<b>Omløpsmidler</b>			
<b>Fordringer</b>			
Kundefordringer		0	8 858
Andre kortsiktige fordringer		15 420	0
<b>Sum fordringer</b>		<b>15 420</b>	<b>8 858</b>
Bankinnskudd, kontanter o.l.	4	47 482	88 863
<b>Sum omløpsmidler</b>		<b>62 902</b>	<b>97 721</b>
<b>Sum eiendeler</b>		<b>19 313 605</b>	<b>19 740 337</b>

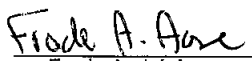


## Balanse

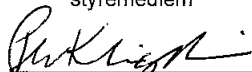
Møllevegen 1 B Klepp AS


Egenkapital og gjeld	Note	2020	2019
<b>Egenkapital</b>			
<b>Innskutt egenkapital</b>			
Aksjekapital	5	120 000	120 000
<b>Sum innskutt egenkapital</b>		<b>120 000</b>	<b>120 000</b>
<b>Opptjent egenkapital</b>			
Annen egenkapital		2 708 527	1 809 537
<b>Sum opptjent egenkapital</b>		<b>2 708 527</b>	<b>1 809 537</b>
<b>Sum egenkapital</b>	<b>6</b>	<b>2 828 527</b>	<b>1 929 537</b>
<b>Gjeld</b>			
<b>Annen langsiktig gjeld</b>			
Gjeld til kredittinstitusjoner	7	13 968 350	14 414 928
Langsiktig konserngjeld	8	2 229 314	3 137 684
<b>Sum annen langsiktig gjeld</b>		<b>16 197 664</b>	<b>17 552 612</b>
<b>Kortsiktig gjeld</b>			
Leverandørgjeld		21 920	7 625
Betalbar skatt	9	263 592	230 569
Skyldig offentlige avgifter		0	246
Annen kortsiktig gjeld		1 902	19 748
<b>Sum kortsiktig gjeld</b>		<b>287 414</b>	<b>258 188</b>
<b>Sum gjeld</b>		<b>16 485 078</b>	<b>17 810 800</b>
<b>Sum egenkapital og gjeld</b>		<b>19 313 605</b>	<b>19 740 337</b>

Klepp, 23.03.2021  
Styret i Møllevegen 1 B Klepp AS

  
Frode André Aase  
styreleder

  
Even Magnus Aase  
styremedlem

  
Per Klingsheim  
styremedlem/daglig leder

  
Oddbjørn Grude  
styremedlem



## Møllevegen 1 B Klepp AS

### Noter til regnskapsåret 2020

#### Note 1 Regnskapsprinsipper

Årsregnskapet er satt opp i samsvar med regnskapsloven. Det er utarbeidet etter norske regnskapsstandarder.

#### Driftsinntekter og kostnader

Inntektsføring skjer etter opptjeningsprinsippet som normalt vil være leveringstidspunktet for varer og tjenester. Kostnader medtas etter sammenstillingsprinsippet, dvs. at kostnader medtas i samme periode som tilhørende inntekter inntektsføres.

#### Hovedregel for vurdering og klassifisering av eiendeler og gjeld

Eiendeler bestemt til varig eie eller bruk er klassifisert som anleggsmidler. Andre eiendeler er klassifisert som omløpsmidler. Fordringer som skal tilbakebetales innen et år er uansett klassifisert som omløpsmidler. Ved klassifisering av kortsiktig og langsiktig gjeld er analoge kriterier lagt til grunn.

Anleggsmidler vurderes til anskaffelseskost, men nedskrives til virkelig verdi når verdifallet forventes ikke å være forbigående. Anleggsmidler med begrenset økonomisk levetid avskrives planmessig. Langsiktig gjeld balanseføres til nominelt mottatt beløp på etableringstidspunktet.

Omløpsmidler vurderes til laveste av anskaffelseskost og virkelig verdi. Kortsiktig gjeld balanseføres til nominelt mottatt beløp på etableringstidspunktet.

Enkelte poster er vurdert etter andre regler. Postene det gjelder vil være blant de postene som omhandles nedenfor.

#### Varige driftsmidler

Varige driftsmidler avskrives over forventet økonomisk levetid. Avskrivningene er som hovedregel fordelt lineært over antatt økonomisk levetid.

#### Fordringer

Kundefordringer og andre fordringer oppføres til pålydende etter fradrag for avsetning til forventet tap. Avsetning til tap gjøres på grunnlag av en individuell vurdering av de enkelte fordringene. I tillegg gjøres det for øvrige kundefordringer en uspesifisert avsetning for å dekke antatt tap.

#### Skatt

Skattekostnaden i resultatregnskapet omfatter både periodens betalbare skatt og endring i utsatt skatt. Utsatt skatt er beregnet med 22,00 % på grunnlag av de midlertidige forskjeller som eksisterer mellom regnskapsmessige og skattemessige verdier, samt ligningsmessig underskudd til fremføring ved utgangen av regnskapsåret. Skatteøkende og skattereduserende midlertidige forskjeller som reverserer eller kan reversere i samme periode er utlignet og nettoført. Utsatt skatt på merverdier i forbindelse med oppkjøp av datterselskap blir ikke utlignet.



## Møllevegen 1 B Klepp AS

### Noter til regnskapsåret 2020

#### Note 2 Lønnskostnader, antall ansatte, godtgjørelser, lån til ansatte m.m.

Selskapet har ikke hatt ansatte og er således ikke pliktige til å ha tjenstepensjonsordning etter lov om obligatorisk tjenstepensjon

#### Revisjon og andre tjenester

Kostnadsført honorar for annen bistand i 2020 utgjør kroner 11 500.

#### Note 3 Anleggsmidler

Type anleggsmiddel	Tomt	Bygninger	Driftsløsøre	Total
Anskaffelseskost 01.01	9 204 850	12 731 344	1 040 000	13 771 344
Tilgang i året	0			0
Avgang i året	0			0
Anskaffelseskost 31.12	9 204 850	12 731 344	1 040 000	22 976 194
Akk. avskrivning 31.12	0	-2 937 544	-1 040 000	
Balanseført verdi 31.12	9 204 850	9 793 800	0	18 998 650
Økonomisk levetid		10-50 år	0	
Årets avskrivning	0	384 600	17 300	401 900

#### Note 4 Bundne midler

I posten inngår kun frie midler.

#### Note 5 Aksjekapital og aksjonærinformasjon

Aksjekapitalen i Møllevegen 1 B Klepp AS pr. 31.12 består av:

	Antall	Pålydende	Balanseført
Ordinære aksjer	120	1 000	120 000

Selskapets aksjonærer pr. 31.12 var:

Aksjonær (verv)	Antall	Eierandel
Grude & Klingsheim Eiendom AS	60	50 %
Magnus Aase AS	60	50 %
SUM	120	100



## Møllevegen 1 B Klepp AS

### Noter til regnskapsåret 2020

#### Note 6 Egenkapital

	Aksjekapital	Annen Egenkapital	Sum
Egenkap. 01.01	120 000	1 809 537	1 929 537
Årets resultat		898 990	898 990
Utbytte		0	0
<b>Egenkapital 31.12</b>	<b>120 000</b>	<b>2 708 527</b>	<b>2 828 527</b>

#### Note 7 Fordringer, gjeld og pantsettelse

	2020	2019
Gjeld som forfaller mer enn 5 år etter regnskapsårets slutt	0	0
Gjeld som er sikret ved pant og lignende	13 968 350	14 414 928
Balanseført verdi av pantsatte eiendeler: Fast eiendom	18 998 650	19 400 550

#### Note 8 Lån til nærstående parter

	2020	2019
Grude & Klingsheim Eiendom AS	1 114 657	1 568 842
Magnus Aase AS	1 114 657	1 568 842

Lånet er renteberegnet til markedsmessige betingelser.



## Møllevegen 1 B Klepp AS

Noter til regnskapsåret 2020

### Note 9 Skatt

<b>Årets skattekostnad</b>	<b>2020</b>	<b>2019</b>
Resultatført skatt på ordinært resultat:		
Betalbar skatt	263 592	230 569
Endring i utsatt skattefordel	-9 987	-45 475
<b>Skattekostnad ordinært resultat</b>	<b>253 605</b>	<b>185 094</b>

Skattepliktig inntekt:		
Ordinært resultat før skatt	1 152 595	841 285
Permanente forskjeller	158	49
Endring i midlertidige forskjeller	45 393	206 705
<b>Skattepliktig inntekt</b>	<b>1 198 146</b>	<b>1 048 039</b>

Betalbar skatt i balansen:		
Betalbar skatt på årets resultat	263 592	230 569
<b>Sum betalbar skatt i balansen</b>	<b>263 592</b>	<b>230 569</b>

Skatteeffekten av midlertidige forskjeller som har gitt opphav til utsatt skatt og utsatte skattefordeler, spesifisert på typer av midlertidige forskjeller

	<b>2020</b>	<b>2019</b>	<b>Endring</b>
Varige driftsmidler	-1 145 693	-1 100 300	45 393
<b>Sum</b>	<b>-1 145 693</b>	<b>-1 100 300</b>	<b>45 393</b>
<b>Grunnlag for utsatt skattefordel</b>	<b>-1 145 693</b>	<b>-1 100 300</b>	<b>45 393</b>
<b>Utsatt skattefordel (22 %)</b>	<b>-252 053</b>	<b>-242 066</b>	<b>9 987</b>