



ÅRSREGNSKAPET FOR REGNSKAPSÅRET 2020 - GENERELL INFORMASJON

Enheten

Organisasjonsnummer: 993 075 558
Organisasjonsform: Aksjeselskap
Foretaksnavn: INDUSTRIFINANS FORVALTNING AS
Forretningsadresse: Oscars gate 30
0352 OSLO

Regnskapsår

Årsregnskapets periode: 01.01.2020 - 31.12.2020

Konsern

Mørselskap i konsern: Ja
Konsernregnskap lagt ved: Ja

Regnskapsregler

Regler for små foretak benyttet: Nei
Benyttet ved utarbeidelsen av årsregnskapet til selskapet: Regnskapslovens alminnelige regler
Benyttet ved utarbeidelsen av årsregnskapet til konsernet: Regnskapslovens alminnelige regler

Årsregnskapet fastsatt av kompetent organ

Bekreftet av representant for selskapet: Ekaterina Zaytseva
Dato for fastsettelse av årsregnskapet: 19.04.2021

Grunnlag for avgivelse

År 2020: Årsregnskapet er elektronisk innlevert
År 2019: Tall er hentet fra elektronisk innlevert årsregnskap fra 2020

Det er ikke krav til at årsregnskapet m.v. som sendes til Regnskapsregisteret er undertegnet. Kontrollen på at dette er utført ligger hos revisor/enhetens øverste organ. Sikkerheten ivaretas ved at innsender har rolle/rettighet for innsending av årsregnskapet via Altinn, og ved at det bekreftes at årsregnskapet er fastsatt av kompetent organ.

Brønnøysundregistrene, 05.06.2022



Resultatregnskap

Beløp i: NOK	Note	2020	2019
RESULTATREGNSKAP			
Inntekter			
Leieinntekt	1	2 188 969	1 677 580
Sum inntekter		2 188 969	1 677 580
Kostnader			
Lønnskostnad	3	28 525	
Avskrivning på varige driftsmidler	2	516 984	401 536
Annen driftskostnad	3	606 769	1 838 421
Sum kostnader		1 152 278	2 239 957
Driftsresultat		1 036 691	-562 377
Finansinntekter og finanskostnader			
Inntekt fra datterselskap	4	7 646 099	6 805 268
Renteinntekt fra foretak i samme konsern	5	5 650	
Annen renteinntekt		3 040	8 260
Annen finansinntekt		11 500	10 750
Sum finansinntekter		7 666 289	6 824 278
Rentekostnad til foretak i samme konsern	5	189 767	246 388
Annen rentekostnad		179	69
Annen finanskostnad		55 000	36 542
Sum finanskostnader		244 946	282 999
Netto finans		7 421 343	6 541 279
Ordinært resultat før skattekostnad		8 458 033	5 978 902
Skattekostnad på ordinært resultat	6	209 394	436 513
Ordinært resultat etter skattekostnad		8 248 639	5 542 389
Årsresultat		8 248 639	5 542 389
Årsresultat etter minoritetsinteresser		8 248 639	5 542 389
Overføringer og disponeringer			



Resultatregnskap

Beløp i: NOK	Note	2020	2019
Ordinært utbytte	7	10 100 300	6 002 464
Overføringer annen egenkapital	7	-1 851 661	-460 075
Sum overføringer og disponeringer		8 248 639	5 542 389



Balanse

Beløp i: NOK	Note	2020	2019
BALANSE - EIENDELER			
Anleggsmidler			
Immaterielle eiendeler			
Rettigheter, konsesjoner o.l.	8	254 875	254 875
Sum immaterielle eiendeler		254 875	254 875
Varige driftsmidler			
Driftsløsøre, inventar og kontormaskiner	2	7 238 430	7 755 414
Sum varige driftsmidler		7 238 430	7 755 414
Finansielle anleggsmidler			
Investering i datterselskap	4	13 106 569	13 106 569
Sum finansielle anleggsmidler		13 106 569	13 106 569
Sum anleggsmidler		20 599 874	21 116 858
Omløpsmidler			
Varer			
Fordringer			
Kundefordringer			40 558
Andre fordringer		3 127	246 571
Konsernfordringer	5	9 016 744	6 461 302
Sum fordringer		9 019 871	6 748 431
Bankinnskudd, kontanter og lignende			
Bankinnskudd, kontanter o.l.		5 749 220	1 664 570
Sum bankinnskudd, kontanter og lignende		5 749 220	1 664 570
Sum omløpsmidler		14 769 092	8 413 001
SUM EIENDELER		35 368 965	29 529 859

BALANSE - EGENKAPITAL OG GJELD



Balanse

Beløp i: NOK	Note	2020	2019
Egenkapital			
Innskutt egenkapital			
Aksjekapital	7,9	315 040	315 040
Beholdning av egne aksjer	7,9	-26 460	-26 460
Sum innskutt egenkapital		288 580	288 580
Opptjent egenkapital			
Annen egenkapital	7	4 487 157	6 338 817
Sum opptjent egenkapital		4 487 157	6 338 817
Sum egenkapital		4 775 737	6 627 397
Gjeld			
Langsiktig gjeld			
Annen langsiktig gjeld			
Langsiktig konserngjeld	5	18 365 200	16 000 000
Sum annen langsiktig gjeld		18 365 200	16 000 000
Sum langsiktig gjeld		18 365 200	16 000 000
Kortsiktig gjeld			
Leverandørgjeld		74 151	365 600
Betalbar skatt	6	223 073	33 413
Utbytte	7	10 100 300	6 002 464
Kortsiktig konserngjeld	5	1 830 505	348 696
Annen kortsiktig gjeld			152 288
Sum kortsiktig gjeld		12 228 028	6 902 462
Sum gjeld		30 593 228	22 902 462
SUM EGENKAPITAL OG GJELD		35 368 965	29 529 859



Konsernets resultatregnskap

Beløp i: NOK	Note	2020	2019
RESULTATREGNSKAP			
Inntekter			
Driftsinntekter	1	104 960 048	80 365 227
Direkte kostnader		-121 268	-102 692
Sum inntekter		104 838 780	80 262 535
Kostnader			
Personalkostnader	2	60 368 295	49 329 735
Avskrivninger	3	1 113 073	950 952
Andre driftskostnader	4	22 998 027	16 501 395
Sum kostnader		84 479 395	66 782 082
Driftsresultat		20 359 385	13 480 453
Finansinntekter og finanskostnader			
Finansinntekter		196 666	203 673
Sum finansinntekter		196 666	203 673
Finanskostnader		163 199	463 917
Sum finanskostnader		163 199	463 917
Netto finans		33 467	-260 244
Ordinært resultat før skattekostnad		20 392 852	13 220 209
Skattekostnad	5	5 206 135	3 793 674
Ordinært resultat etter skattekostnad		15 186 717	9 426 535
Årsresultat		15 186 717	9 426 535
Årsresultat etter minoritetsinteresser		15 186 717	9 426 535
Overføringer og disponeringer			
Til/fra annen egenkapital			
Ordinært utbytte	9	10 792 312	7 179 154
Til/fra overkurs			
Til/fra annen egenkapital		4 394 405	2 247 381



Konsernets resultatregnskap

Beløp i: NOK	Note	2020	2019
Sum overføringer og disponeringer		15 186 717	9 426 535



Konsernets balanse

Beløp i: NOK	Note	2020	2019
BALANSE - EIENDELER			
Anleggsmidler			
Immaterielle eiendeler			
Software og rettigheter	3	254 875	254 875
Utsatt skattefordel	5	137 634	107 696
Sum immaterielle eiendeler		392 509	362 571
Varige driftsmidler			
Maskiner og inventar	3	8 147 703	8 620 031
Sum varige driftsmidler		8 147 703	8 620 031
Sum anleggsmidler		8 540 212	8 982 602
Omløpsmidler			
Varer			
Fordringer			
Fordringer	6	39 467 197	35 621 442
Sum fordringer		39 467 197	35 621 442
Investeringer			
Aksjer		90 000	120 000
Sum investeringer		90 000	120 000
Bankinnskudd, kontanter og lignende			
Bankinnskudd	7	19 079 618	4 986 994
Sum bankinnskudd, kontanter og lignende		19 079 618	4 986 994
Sum omløpsmidler		58 636 815	40 728 436
SUM EIENDELER		67 177 027	49 711 038

BALANSE - EGENKAPITAL OG GJELD

Egenkapital



Konsernets balanse

Beløp i: NOK	Note	2020	2019
Innskutt egenkapital			
Aksjekapital	8,9	315 040	315 040
Beholdning av egne aksjer	8,9	-26 460	-26 460
Sum innskutt egenkapital		288 580	288 580
Opptjent egenkapital			
Annen egenkapital	9	12 311 380	10 359 428
Sum opptjent egenkapital	9	12 311 380	10 359 428
Minoritetsinteresser	9	5 200 715	4 220 814
Sum egenkapital		17 800 675	14 868 822
Gjeld			
Langsiktig gjeld			
Annen langsiktig gjeld			
Annen langsiktig gjeld	10	3 960 890	3 566 259
Sum annen langsiktig gjeld		3 960 890	3 566 259
Sum langsiktig gjeld		3 960 890	3 566 259
Kortsiktig gjeld			
Leverandørgjeld		1 005 565	1 629 895
Betalbar skatt	5	5 249 752	3 392 752
Offentlige avgifter		4 548 374	2 279 699
Utbytte	9	10 792 312	7 179 154
Annen kortsiktig gjeld		23 819 458	16 794 457
Sum kortsiktig gjeld		45 415 461	31 275 957
Sum gjeld		49 376 351	34 842 216
SUM EGENKAPITAL OG GJELD		67 177 026	49 711 038



INDUSTRIFINANS FORVALTNING AS

STYRETS BERETNING 2020

Virksomheten

Industrifinans Forvaltning har som formål å tilby investeringstjenester og virksomhet tilknyttet dette. Industrifinans Forvaltning AS er morselskap i konsernet. Selskapets forretningskontor er i Oslo.

Industrifinans Forvaltning AS eier 94,5 % av aksjene i Industrifinans Eiendom AS, som igjen eier 100 % av aksjene i verdipapirforetaket Industrifinans Direkte Investeringer AS, 100 % av aksjene i Industrifinans AIF-forvalter AS og 100 % av aksjene i Industrifinans Forretningsførsel AS. Videre eier selskapet 66,75 % av aksjene i verdipapirforetaket Industrifinans Kapitalforvaltning AS.

Industrifinans Kapitalforvaltning AS har som formål å yte investeringstjenestene aktiv forvaltning, investeringsrådgivning, samt mottak og formidling av ordre. Selskapet yter tjenester overfor institusjoner, stiftelser, privateide investeringsselskaper, øvrige selskaper og privatpersoner. Industrifinans Kapitalforvaltning AS har konsesjon for investeringstjenester fra Finanstilsynet.

Industrifinans Direkte Investeringer AS har som formål å yte investeringstjenester med hovedvekt på emisjoner, virksomhetsoverdragelser og aksjesalg, tilby corporate finance-tjenester relatert til prosjektmegling og yte finansiell rådgivning. Selskapet har konsesjon til å yte investeringstjenester i henhold til verdipapirhandelloven.

Industrifinans AIF-forvalter AS har konsesjon som forvalter av alternative investeringsfond og planlegger å lansere sitt første fond innen utløpet av mars 2021.

Industrifinans Forretningsførsel AS har som formål å drive eiendomsforvaltning, administrasjon og drift av eiendomsselskaper og drift av investeringsselskaper, samt alt som står i forbindelse med dette.

Resultatregnskapet

Tallene nedenfor reflekterer hele konsernet (i millioner NOK)

	2020	2019
Netto driftsinntekter	104,84	80,26
<u>Driftskostnader</u>	<u>84,48</u>	<u>66,78</u>
Driftsresultat	20,36	13,48
<u>Netto finansposter</u>	<u>0,03</u>	<u>-0,26</u>
Resultat før skatt	20,39	13,22
<u>Resultat etter skatt</u>	<u>15,19</u>	<u>9,43</u>

Inntektene har økt med 30 % mens kostnadene har økt med 27 % i 2020, noe som gir forbedrede resultater i forhold til fjoråret. Det vesentligste av kostnadsøkningen skyldes økte personalkostnader.



Styret foreslår at årsoverskuddet i morselskapet på kr 8 248 639 disponeres som følger:

Overført fra annen egenkapital	-1 821 661
Avsatt til utbytte	10 100 300

Balansen	2020	2019
Immaterielle eiendeler	0,39	0,36
Øvrige anleggsmidler	8,15	8,62
Bankinnskudd	19,08	4,99
Øvrige omløpsmidler	39,56	35,74
<u>Sum eiendeler</u>	<u>67,18</u>	<u>49,71</u>
Egenkapital	17,80	14,87
Langsiktig gjeld (ikke rentebærende)	3,96	3,57
<u>Kortsiktig gjeld (ikke rentebærende)</u>	<u>45,42</u>	<u>31,28</u>
<u>Sum egenkapital og gjeld</u>	<u>67,18</u>	<u>49,71</u>
<u>Ansvarlig kapital</u>	<u>17,55</u>	<u>14,61</u>

Egenkapitalandelen er 26 %, og likviditeten er god.

Kapitaldekningskrav

Konsernets kapitaldekningskrav avhenger av kredittrisiko, operasjonell risiko og kostnadsnivå.

Krav til ansvarlig kapital er ved årsskiftet beregnet til å være om lag NOK 16,6 millioner. Styret anser at nåværende ansvarlige kapital gir en god bufferkapital i forhold til gjeldende omsetning og kostnadsbase.

Finansiell risiko

Konsernet fører en konservativ investeringsstrategi og overskuddslikviditeten plasseres i bankinnskudd, ved behov fordelt på ulike motparter for å redusere den finansielle risiko. Utover omløpsmidler har ikke konsernet eiendels- eller gjeldsposter som er eksponert for finansiell risiko av betydning.

Organisasjon og miljø

Morselskapet har ikke ansatte, mens det er utført 36 årsverk i konsernet i 2020. Arbeidsmiljøet er godt, og det har ikke forekommet sykefravær av betydning. Det har heller ikke forekommet arbeidsulykker. Konsernets virksomhet er av en slik art at det i begrenset utstrekning påvirker det ytre miljø.

Selskapets styre består av fire menn som alle representerer selskapets aksjonærer. Styret er bevisst på de samfunnsmessige forventninger til fremme av likestilling i virksomheten, og det er styrets målsetting å kunne innfri forventningene på sikt.



Hendelser etter balansedagen

Selskapets løpende forvaltningsinntekter har økt siden årsskiftet, og på dagens markedsnivåer forventes økte inntekter i 2021 sammenlignet med 2020.

Selskapets virksomhet er av en slik karakter at de fleste ansatte kan jobbe hjemmefra i forbindelse med COVID-19-situasjonen. Selskapets IT-infrastruktur er tilpasset dette behovet.


Fortsatt drift

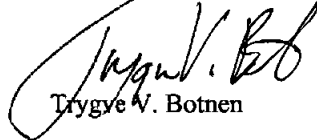
Årsregnskapet er avgitt under forutsetning av fortsatt drift, og styret bekrefter at forutsetningen er til stede. Styret kjenner ikke til at det er vesentlig usikkerhet knyttet til årsregnskapet og kjenner ikke til ekstraordinære forhold som har betydning for vurdering av selskapets regnskap.

Selskapet har tilstrekkelig egenkapital og god likviditet ved årsskiftet. Styret forventer positive resultater i årene fremover.

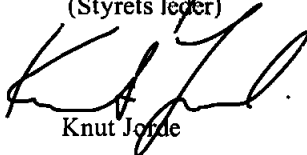
Oslo, 24. mars 2021

Styret i Industrifinans Forvaltning AS


Arild Ormland
(Styrets leder)


Trygve V. Botnen


Mads Agerup


Knut Jorde


Morten Kollstrøm
(daglig leder)




Industrifinans Forvaltning konsern

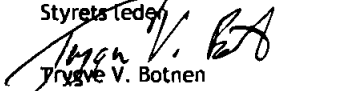
Konsolidert resultat		2020	2019
Driftsinntekter	1	104 960 048	80 365 227
Direkte kostnader		(121 268)	(102 692)
Netto driftsinntekter		104 838 780	80 262 535
Personalkostnader	2	(60 368 295)	(49 329 735)
Avskrivninger	3	(1 113 073)	(950 952)
Andre driftskostnader	4	(22 998 027)	(16 501 395)
Sum driftskostnader		(84 479 395)	(66 782 082)
Driftsresultat		20 359 385	13 480 453
Finansinntekter		196 666	203 673
Finanskostnader		(163 199)	(463 917)
Netto finansposter		33 467	(260 244)
Resultat før skattekostnad		20 392 852	13 220 209
Skattekostnad	5	(5 206 135)	(3 793 674)
Årsresultat		15 186 717	9 426 535
Herav minoritet		3 242 533	2 802 631


Industrifinans Forvaltning konsern
Konsolidert balanse


EIENDELER		31.12.2020	31.12.2019
Utsatt skattefordel	5	137 634	107 696
Rettigheter	3	254 875	254 875
Maskiner og inventar	3	8 147 703	8 620 031
Sum anleggsmidler		8 540 212	8 982 602
Fordringer	6	39 467 197	35 621 442
Aksjer		90 000	120 000
Bankinnskudd	7	19 079 618	4 986 994
Sum omløpsmidler		58 636 815	40 728 436
Sum eiendeler		67 177 027	49 711 038
EGENKAPITAL OG GJELD			
		31.12.2020	31.12.2019
Aksjekapital	8, 9	315 040	315 040
Egne aksjer	8, 9	(26 460)	(26 460)
Opptjent egenkapital	9	12 311 380	10 359 428
Minoritetsinteresser	9	5 200 715	4 220 814
Sum egenkapital		17 800 675	14 868 822
Langsiktig gjeld			
Annen langsiktig gjeld	10	3 960 890	3 566 259
Sum langsiktig gjeld		3 960 890	3 566 259
Kortsiktig gjeld			
Betalbar skatt	5	5 249 752	3 392 752
Leverandørgjeld		1 005 565	1 629 895
Offentlige avgifter		4 548 374	2 279 699
Avsatt utbytte	9	10 792 312	7 179 154
Annen kortsiktig gjeld		23 819 458	16 794 457
Sum kortsiktig gjeld		45 415 462	31 275 957
Sum gjeld		49 376 352	34 842 216
Sum egenkapital og gjeld		67 177 027	49 711 038

Oslo, 24. mars 2021


Arild Orgland
Styrets leder


Trugve V. Botnen
Styremedlem


Mads Agerup
Styremedlem


Knut Jorje
Styremedlem


Morten Kollstrøm
Daglig leder



Industrifinans Forvaltning AS - konsern

Regnskapsprinsipper

Konsernregnskapet er satt opp i samsvar med regnskapslovens bestemmelser og utarbeidet etter norske regnskapsstandarder. Konsernregnskapet består av resultatregnskap, balanse, kontantstrømanalyse og noteopplysninger.

Konsernregnskapet viser det samlede økonomiske resultat og den samlede økonomiske stilling for Industrifinans Forvaltning AS med datterselskaper. I tillegg til morselskapet inngår følgende selskaper i konsolideringen på tidspunktet for regnskapsavslutningen:

Industrifinans Kapitalforvaltning AS
Industrifinans Eiendom AS
Industrifinans Direkte Investeringer AS
Industrifinans Forretningsførsel AS
Industrifinans AIF-forvalter AS
Industrifinans Forskningsparken Hus 5 AS

Rapporteringsvaluta

Konsernregnskapet presenteres i norske kroner da konsernets aktiviteter finner sted i Norge.

Konsolideringsprinsipper

I konsernoppgjøret elimineres aksjer i datterselskaper etter oppkjøpsmetoden. Ved kjøp av aksjer i datterselskaper elimineres kostprisen på aksjene mot egenkapitalen i datterselskapet på kjøpstidspunktet. Interne transaksjoner, fordringer og gjeld innen konsernet er eliminert i konsernoppgjøret.

Inntekts- og kostnadsføring

Inntekter inntektsføres etter hvert som de opptjenes. Tilsvarende utgiftsføres driftskostnader og rentekostnader etter hvert som disse påløper.

Omløpsmidler/anleggsmidler

Eiendeler som er bestemt for varig eie og bruk, klassifiseres som anleggsmidler. Andre eiendeler oppføres som omløpsmidler.

Fordringer og gjeld

Fordringer bokføres til pålydende med fradrag for påregnelige tap. Fordringer med forfall mindre enn ett år frem i tid klassifiseres som omløpsmidler. Øvrige fordringer klassifiseres som anleggsmidler. Gjeld er oppført i overensstemmelse med god regnskapsskikk.

Bankinnskudd og lignende

Bankinnskudd og lignende inkluderer bankinnskudd og andre betalingsmidler med forfallsdato som er kortere enn tre måneder fra anskaffelse.

Varige driftsmidler

Varige driftsmidler avskrives lineært over antatt økonomisk levetid. Avskrivningene starter fra og med det tidspunkt driftsmidlet blir tatt i bruk. Driftsmidlene nedskrives til antatt virkelig verdi ved varig verdifall som ikke forventes å være forbigående.



Skatt

Skattekostnaden er knyttet til det regnskapsmessige resultatet og består av summen av betalbare skatter og endring i utsatt skatt. Utsatt skatt beregnes på grunnlag av skatteøkende midlertidige forskjeller mellom regnskapsmessige og skattemessige verdier etter utligning av skattereduserende midlertidige forskjeller. Utsatt skattefordel balanseføres dersom det er sannsynlig at fordelene kan realiseres.

Kontantstrømoppstilling

Kontantstrømoppstillingen er satt opp etter den direkte metoden. Som kontanter og kontantekvivalenter regnes bankinnskudd. Ingen av konsernselskapene har kassekreditter eller oppbevarer kontanter.



Note 1 - Fordeling av inntekter etter virksomhetsområde og geografisk område

Selskapets driftsinntekter skriver seg hovedsakelig fra konsesjonspliktige investeringstjenester og tilknyttede tjenester som selskapet har ytet overfor norske kunder. Inntektene fordeler seg slik:

	2020	2019
Kapitalforvaltning	75 728 978	60 986 586
Tilretteleggingshonorar og relatert inntekt	17 180 685	12 435 548
Andre inntekter	12 050 385	6 943 093
Sum driftsinntekter	104 960 048	80 365 227

Note 2 - Godtgjørelse, ansatte m.m.

Det er utført 36 årsverk (37 ansatte) i konsernet i 2020. Det er utbetalt kr 575 000 i styrehonorar til eksterne, uavhengige styremedlemmer i regnskapsåret.

Ansatte styremedlemmer mottar ikke styrehonorar.

De ansatte i selskapet har pensjonsforsikring i henhold til lovkrav om obligatorisk tjenestepensjon. Avtalen omfatter innskuddsbasert alderspensjon (7 % av lønn mellom 0 og 7,1 G og 25 % av lønn mellom 7,1 og 12 G), betalingsfritak ved arbeidsuførhet og uførepensjon (69 % av lønn inklusive beregnet Folketrygd).

Daglig leder i morselskapet har mottatt kr 1 410 122 i godtgjørelse fra Industrifinans Kapitalforvaltning AS.

Selskapet har ingen direkte forpliktelser overfor daglig leder eller styreleder ved eventuelt opphør av ansettelsesforholdet. Det er ikke gitt lån til eller stilt sikkerhet for ledende ansatte eller styremedlemmer. Personalkostnadene fordeler seg som følger:

	2020	2019
Lønn, feriepenger, bonus o.l.	46 288 831	38 178 624
Arbeidsgiveravgift	8 285 142	5 991 693
Pensjonskostnader	3 809 861	2 761 508
Andre lønnsrelaterte ytelser	1 984 461	2 397 910
Totalt	60 368 295	49 329 735

Note 3 - Programvare, inventar og kontormaskiner

	Rettigheter	Inventar/ kontormask.	Inn- redning	Totalt
Anskaffelseskost pr. 1/1	254 875	2 987 372	8 501 230	11 743 477
+ Tilgang	0	640 742	0	640 742
- Avgang	0	0	0	0
Anskaffelseskost pr. 31/12	254 875	3 628 113	8 501 230	12 384 218
Akk. avskrivninger pr 1/1	0	2 122 756	745 816	2 868 572
+ Ordinære avskrivninger	0	596 087	516 979	1 113 067
- Tilbakeføring avskrivninger	0	0	0	0
Akk. avskrivninger pr. 31/12	0	2 718 851	1 262 798	3 981 649
Balanseført verdi pr 31/12	254 875	909 274	7 238 432	8 402 581
Prosentstørrelse for ordinære avskrivninger *)	0 %	33 %	6,4 %	

*) Selskapet har aktivert rettigheten til navnet Industrifinans Forvaltning med kr 254 875.

Rettigheten avskrives ikke.



Note 4 - Annen driftskostnad

Konsernet har ytet godtgjørelse til revisor med følgende beløp (inkl. ikke fradragsberettiget mva.)

	2020	2019
Revisjon	292 495	281 057
Attestasjonsoppgaver	89 297	74 586
Andre tjenester	65 938	0
Totalt	447 730	355 643

Note 5 - Regnskapsmessig behandling av skatt

Spesifikasjon av årets skattegrunnlag	2020	2019
Resultat før skattekostnad	20 392 852	13 183 665
Permanente og andre forskjeller	906 167	1 967 626
Endring i midlertidige forskjeller	117 914	45 709
Anvendt skattemessig framførbart underskudd	0	-1 723 966
Grunnlag for betalbar skatt	21 416 933	13 473 034

Skattekostnad	2020	2019
Betalbar skatt	5 249 752	3 392 752
For mye avsatt tidligere år	-13 679	-18
Endring i utsatt skatt og utsatt skattefordel	-29 938	400 940
Samlede ordinære skattekostnader	5 206 135	3 793 674

Midlertidige forskjeller og balanseført utsatt skatt

	31.12.2020	31.12.2019	Endring
Driftsmidler inkl. goodwill	-553 181	-435 177	-118 004
Sum negative skatteøkende forskjeller	-553 181	-435 177	-118 004
Grunnlag for ber. av utsatt skattefordel	553 181	435 177	118 004
Balanseført utsatt skattefordel	137 634	107 696	29 938

Note 6 - Fordringer

Alle fordringer forfaller innen ett år etter balansedato.

Av andre fordringer utgjør NOK 12 025 000 opptjente driftsinntekter.

Note 7 - Bankinnskudd

Av bankinnskudd utgjør kr 1 574 584 bundne midler på skattetrekkkonto og kr 1 521 971 bundne midler på depositumskonto.



Note 8 - Antall aksjer, aksjeeiere mv.

Selskapets aksjekapital består av 31 504 aksjer hver pålydende kr 10, totalt NOK 315 040.

Det foreligger ingen avtaler om opsjoner eller konverteringsrettigheter.

Selskapet har 7 aksjonærer:

Navn	Aksjer	Eierandel/ stemmerett	Utbytterett
AS Draupner	7 071	22,40 %	24,50 %
Laer & Co AS	7 071	22,40 %	24,50 %
Consigna AS	4 821	15,30 %	16,71 %
Dystopia Invest AS	4 821	15,30 %	16,71 %
Kinesisk Norsk Handelsselskap AS	2 412	7,70 %	8,36 %
Oksen AS	2 412	7,70 %	8,36 %
Rosarka AS	250	0,80 %	0,87 %
Egne aksjer	2 646	8,40 %	
Totalt	31 504	100 %	100 %

Note 9 - Egenkapital

	Aksje- kapital	Egne aksjer	Opptjent egenkapital	Minoritets- interesser	Sum egenkapital
Pr 1.1.	315 040	-26 460	10 359 428	4 220 814	14 868 822
Tilleggsutbytte minoritetsaksjonærer				-1 462 553	-1 462 553
Korreksjon			108 068	-108 068	0
Årets resultat			11 944 184	3 242 533	15 186 717
Avsatt utbytte			-10 100 300	-692 012	-10 792 312
Pr 31.12.	315 040	-26 460	12 311 380	5 200 715	17 800 675

Note 10 - Annen langsiktig gjeld

Annen langsiktig gjeld består av tilbakeholdt bonus. All gjeld forfaller i løpet av 3 år.



Note 11 - Kapitaldekning

(alle tall i hele 1000)	31.12.2020	31.12.2019
Netto ansvarlig kapital (A)	17 546	14 614
Krav til ansvarlig kapital (K)	16 629	13 722
Overskudd ansvarlig kapital	917	892
Kapitaldekningsprosent	8,44 %	8,52 %

*Kapitaldekningsprosenten beregnes som (A/K) * 8 %*

Netto ansvarlig kapital (A)	31.12.2020	31.12.2019
Innskutt egenkapital	315	315
Egne aksjer	-26	-26
Opptjent egenkapital	12 311	10 359
Minoritetsinteresser	5 201	4 221
Immaterielle eiendeler	-255	-255
Netto ansvarlig kapital (A)	17 546	14 614

Ansvarlig kapital er i sin helhet ren kjernekapital.

Beregningsgrunnlag for kapitalkrav	31.12.2020	31.12.2019
Kreditrisiko etter standardmetoden	4 122	3 629
Operasjonell risiko	12 700	10 093
Markedsrisiko	-	-
Korreksjon, faste kostnader	-193	-
Krav til ansvarlig kapital (K) (25 % av faste kostn.)	16 629	13 722

Note 12 - Klientmidler

Klientmidler/klientansvar (tall i hele 1000)	31.12.2020	31.12.2019
Klientmidler aktiv forvaltning	12 629 027	9 831 637
Klientmidler annen virksomhet	4 235 817	3 985 941
Klientgjeld aktiv forvaltning	12 629 027	9 831 637
Klientgjeld annen virksomhet	4 235 817	3 985 941
Netto klientmidler	0	0



Kontantstrømoppstilling

Kontantstrøm fra operasjonelle aktiviteter	2020	2019
Innbetalinger fra kunder	103 139 794	68 287 118
Lønnsutbetalinger og utbetalinger til leverandører m.v.	(76 442 171)	(63 683 837)
Renteinntekter og lignende	196 666	203 673
Kontantstrøm fra drift	26 894 289	4 806 954
Utbetalinger av finanskostnader	(156 465)	(463 917)
Betalt inntektsskatt	(3 392 752)	(2 043 391)
Netto kontantstrøm fra operasjonelle aktiviteter	23 345 072	2 299 646
Kontantstrøm fra investeringsaktiviteter		
Kjøp (salg) av verdipapirer	30 000	219 016
Kjøp av driftsmidler	(640 742)	(904 255)
Netto kontantstrøm fra investeringsaktiviteter	(610 742)	(685 239)
Kontantstrøm fra finansieringsaktiviteter		
Innløsning B- og C-aksjer	-	-
Utbetaling av utbytte	(8 641 706)	(8 980 655)
Netto kontantstrøm fra finansieringsaktiviteter	(8 641 706)	(8 980 655)
Netto endring i kontanter og kontantekvivalenter	14 092 624	(7 366 248)
Beholdning ved periodens start	4 986 994	12 353 242
Kontanter og kontantekvivalenter ved periodens slutt	19 079 618	4 986 994



Industrifinans Forvaltning AS

Resultatregnskap

	Note	2020	2019
DRIFTSINNTEKTER OG DRIFTSKOSTNADER			
Driftsinntekter			
Leieinntekt	1	2 188 969	1 677 580
Sum driftsinntekter		2 188 969	1 677 580
Driftskostnader			
Lønnskostnad	3	28 525	0
Avskrivning på varige driftsmidler	2	516 984	401 536
Annen driftskostnad	3	606 769	1 838 421
Sum driftskostnader		1 152 278	2 239 957
DRIFTSRESULTAT		1 036 691	(562 377)
FINANSINNTEKTER OG FINANSKOSTNADER			
Finansinntekter			
Inntekt fra datterselskap	4	7 646 099	6 805 268
Renteinntekt fra konsernselskap	5	5 650	0
Annen renteinntekt		3 040	8 260
Annen finansinntekt		11 500	10 750
Sum finansinntekter		7 666 289	6 824 278
Finanskostnader			
Rentekostnad til konsernselskap	5	189 767	246 388
Annen rentekostnad		179	69
Annen finanskostnad		55 000	36 542
Sum finanskostnader		244 946	282 999
NETTO FINANSPOSTER		7 421 343	6 541 279
Ordinært resultat før skattekostnad		8 458 033	5 978 902
Skattekostnad på ordinært resultat	6	209 394	436 513
ÅRSRESULTAT		8 248 639	5 542 389
OVERFØRINGER OG DISPONERINGER			
Avsatt til ordinært utbytte	7	10 100 300	6 002 464
Overføringer annen egenkapital	7	(1 851 661)	(460 075)
Sum overføringer og disponeringer		8 248 639	5 542 389



Industrifinans Forvaltning AS

Balanse pr. 31.12.2020

	Note	31.12.2020	31.12.2019
EIENDELER			
ANLEGGSMIDLER			
Rettigheter, konsesjoner o.l.	8	254 875	254 875
Sum immaterielle eiendeler		254 875	254 875
Varige driftsmidler			
Driftsløsøre, inventar og kontormaskiner	2	7 238 430	7 755 414
Sum varige driftsmidler		7 238 430	7 755 414
Finansielle anleggsmidler			
Investeringer i datterselskap	4	13 106 569	13 106 569
Sum finansielle anleggsmidler		13 106 569	13 106 569
SUM ANLEGGSMIDLER		20 599 874	21 116 858
OMLØPSMIDLER			
Fordringer			
Kundefordringer		0	40 558
Fordringer på konsernselskap	5	9 016 744	6 461 302
Andre fordringer		3 127	246 571
Sum fordringer		9 019 871	6 748 431
Bankinnskudd, kontanter o.l.		5 749 220	1 664 570
SUM OMLØPSMIDLER		14 769 092	8 413 001
SUM EIENDELER		35 368 965	29 529 859




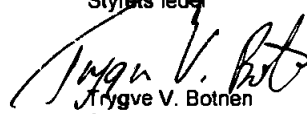
Industrifinans Forvaltning AS


Balanse pr. 31.12.2020


	Note	31.12.2020	31.12.2019
EGENKAPITAL OG GJELD			
EGENKAPITAL			
Innskutt egenkapital			
Aksjekapital	7,9	315 040	315 040
Egne aksjer	7,9	(26 460)	(26 460)
Sum innskutt egenkapital		288 580	288 580
Opptjent egenkapital			
Annen egenkapital	7	4 487 157	6 338 817
Sum opptjent egenkapital		4 487 157	6 338 817
SUM EGENKAPITAL		4 775 737	6 627 397
GJELD			
LANGSIKTIG GJELD			
Annen langsiktig gjeld			
Langsiktig gjeld til konsernselskap	5	18 365 200	16 000 000
Sum annen langsiktig gjeld		18 365 200	16 000 000
SUM LANGSIKTIG GJELD		18 365 200	16 000 000
KORTSIKTIG GJELD			
Leverandørgjeld		74 151	365 600
Betalbar skatt	6	223 073	33 413
Utbytte	7	10 100 300	6 002 464
Kortsiktig gjeld til konsernselskap	5	1 830 505	348 697
Annen kortsiktig gjeld		0	152 288
SUM KORTSIKTIG GJELD		12 228 029	6 902 462
SUM GJELD		30 593 229	22 902 462
SUM EGENKAPITAL OG GJELD		35 368 965	29 529 859

Oslo, 24. mars 2021


Arild Orland
Styrets leder


Trygve V. Botnen
Styremedlem


Mads Aggerup
Styremedlem


Knut Jorde
Styremedlem


Morten Kollstrøm
Daglig leder



Industrifinans Forvaltning AS

Noter 2020

Regnskapsprinsipper

Årsregnskapet er satt opp i samsvar med regnskapsloven og norske regnskapsstandarder. Årsregnskapet består av resultatregnskap, balanse, kontantstrømanalyse og noteopplysninger.

Hovedregel for vurdering og klassifisering av eiendeler og gjeld

Eiendeler bestemt for varig eie eller bruk er klassifisert som anleggsmidler. Andre eiendeler er oppført som omløpsmidler. Omløpsmidler er oppført til det laveste av anskaffelseskost og virkelig verdi. Anleggsmidler vurderes til anskaffelseskost, men nedskrives til virkelig verdi når verdifallet forventes å ikke være forbigående. Anleggsmidler med begrenset økonomisk levetid avskrives planmessig.

Avskrivninger

Resultatregnskapet belastes med bedriftsøkonomiske avskrivninger. Varige driftsmidler avskrives lineært over driftsmidlets antatte økonomiske levetid.

Inntekter

Inntekter måles til verdien av vederlaget på transaksjonstidspunktet. Transaksjonsbaserte inntekter er resultatført på transaksjonstidspunktet. Inntekter fra salg av tjenester anses som opptjent på det tidspunkt krav om vederlag oppstår.

Aksjer i datterselskap

Aksjer i datterselskaper bokføres etter kostmetoden og nedskrives til virkelig verdi ved varige verdiendringer.

Skatt

Skattekostnaden i resultatregnskapet omfatter periodens betalbare skatt som blir utlignet og forfaller til betaling i neste regnskapsår i tillegg til endring i utsatt skatt. Utsatt skatt er beregnet med skattesatsen ved utgangen av regnskapsåret (22 %) på grunnlag av skattereduserende og skatteøkende midlertidige forskjeller som eksisterer mellom regnskapsmessige og skattemessige verdier. I beregningen er det også medtatt ligningsmessig framførbart underskudd ved regnskapsårets utgang.



Industrifinans Forvaltning AS

Noter 2020

Note 1 - Driftsinntekter

Selskapet er et finansielt holdingselskap, og driftsinntektene skriver seg fra fremleie av lokaler.

Note 2 - Varige driftsmidler

	Innredning
Anskaffelseskost pr. 1/1	8 501 230
Anskaffelseskost pr. 31/12	8 501 230
Akk. avskrivninger pr 1/1	745 816
+ Ordinære avskrivninger	516 984
Akk. avskrivninger pr. 31/12	1 262 800
Balansført verdi pr 31/12	7 238 430
Prosentstøtte for ord. avskr.	6,4 %

Note 3 - Annen driftskostnad

Selskapet har ikke hatt ansatte i 2020.

Det er ikke gjort utbetalinger til styremedlemmer i regnskapsåret.

Daglig leder har mottatt kr 25 000 i bonus.

Det er ikke gitt lån til eller stilt sikkerhet for daglig leder eller styremedlemmer.

Selskapet har ytet godtgjørelse til revisor med følgende beløp:

	2020	2019
Revisjon (inkludert merverdiavgift)	52 500	38 200
Attestasjonsoppgaver (inkl. mva.)	37 832	0
Totalt	90 332	38 200



Industrifinans Forvaltning AS

Noter 2020

Note 4 - Investeringer i foretak i samme konsern

Direkte eide selskaper	Eier- andel	Kostpris/ bokført verdi	Egen- kapital	Resultat 2020
Industrifinans Kapitalforvaltning AS (Oslo)	66,75%	1 031 487	13 853 979	9 094 031
Industrifinans Eiendom AS (Oslo)	94,50%	12 075 082	10 806 689	3 979 956
Totalt		13 106 569		

Stemmeandel tilsvare eierandel.

Note 5 - Mellomværende med konsernselskap

Fordringer og gjeld til konsernselskaper inngår med følgende beløp i regnskapspostene:

	31.12.2020	31.12.2019
Fordringer		
Industrifinans Forretningsførsel AS	182 740	142 269
Industrifinans Direkte Investeringer AS	318 602	239 714
Industrifinans Kapitalforvaltning AS	1 500 632	1 346 661
Industrifinans Eiendom AS	2 304 869	0
Utbytte fra datterselskaper	4 701 909	4 732 658
Sum fordringer	9 016 744	6 461 302
Gjeld		
Industrifinans Direkte Investeringer AS	9 372 897	10 565 200
Industrifinans Kapitalforvaltning AS	9 156 570	4 781 188
Industrifinans Forretningsførsel AS	1 666 238	1 002 309
Sum gjeld	20 195 705	16 348 697

Renter er bokført med 2,0 % p.a. på langsiktig gjeld.



Industrifinans Forvaltning AS

Noter 2020

Note 6 - Regnskapsmessig behandling av skatt

Spesifikasjon av årets skattegrunnlag:	2020	2019
Resultat før skattekostnad	8 458 033	5 978 902
Ikke fradragsberettigede poster	7 924	-
Tap ved avgang aksjer	55 000	36 542
Mottatt utbytte	-7 657 599	-4 155 970
3 % av skattefrie inntekter	150 609	124 679
Anvendt skattemessig framførbart underskudd	-	-1 832 274
Grunnlag for betalbar skatt	1 013 968	151 879

Skattekostnad	2020	2019
Betalbar skatt	223 073	33 413
For mye avsatt i 2019	-13 679	0
Endring i utsatt skatt og utsatt skattefordel	0	403 100
Samlede ordinære skattekostnader	209 394	436 513

Det er ingen midlertidige forskjeller

Note 7 - Egenkapital

	Aksje- kapital	Egne aksjer	Annen egenkapital	Sum egenkapital
Pr 1.1.	315 040	-26 460	6 338 817	6 627 397
Årets resultat			8 248 639	8 248 639
Avsatt utbytte			-10 100 300	-10 100 300
Pr 31.12.	315 040	-26 460	4 487 157	4 775 737



Industrifinans Forvaltning AS

Noter 2020

Note 8 - Rettigheter, konsesjoner o.l.

Selskapet kjøpte i november 2009 rettigheten til navnet Industrifinans. Kjøpesummen er aktivert i selskapets balanse. Rettigheten er ikke tidsbegrenset og har ikke falt i verdi siden kjøpet.

Note 9 - Antall aksjer, aksjeeiere mv.

Selskapets aksjekapital består av 31 504 aksjer hver pålydende kr 10, totalt kr 315 040. Selskapet har 7 aksjonærer:

Navn	Aksjer	Eierandel
Laer & Co AS	7 071	22,4 %
AS Draupner	7 071	22,4 %
Dystopia Invest AS	4 821	15,3 %
Consigna AS	4 821	15,3 %
Kinesisk Norsk Handelsselskap AS	2 412	7,7 %
Oksen AS	2 412	7,7 %
Rosarka AS	250	0,8 %
Egne aksjer	2 646	9,0 %
Totalt	31 504	100 %

Stemmeandel tilsvarer eierandel.



Industrifinans Forvaltning AS

Kontantstrømoppstilling

Kontantstrøm fra operasjonelle aktiviteter	2020	2019
Innbetalinger fra kunder	2 229 527	2 967 743
Utbetalinger til leverandører m.v.	(2 171 239)	(3 481 572)
Renteinntekter og lignende	14 540	19 010
Kontantstrøm fra drift	72 828	(494 819)
Utbetalinger av finanskostnader	(35)	(69)
Betalt inntektsskatt	(19 734)	-
Netto kontantstrøm fra operasjonelle aktiviteter	53 059	(494 888)
Kontantstrøm fra investeringsaktiviteter		
Innbetaling fra salg av aksjer	-	1 038 504
Innbetaling av utbytte/konsernbidrag	7 668 856	9 557 887
Investeringer i driftsmidler	-	(582 788)
Netto kontantstrøm fra investeringsaktiviteter	7 668 856	10 013 603
Kontantstrøm fra finansieringsaktiviteter		
Økning (reduksjon) gjeld til datterselskap	2 365 200	(3 000 000)
Utbetaling av utbytte	(6 002 464)	(7 070 210)
Netto kontantstrøm fra finansieringsaktiviteter	(3 637 264)	(10 070 210)
Netto endring i kontanter og kontantekvivalenter	4 084 651	(551 495)
Beholdning ved periodens start	1 664 570	2 216 066
Kontanter og kontantekvivalenter ved periodens slutt	5 749 220	1 664 570



RSM Norge AS

Til generalforsamlingen i Industrifinans Forvaltning AS

Filipstad Brygge 1, 0252 Oslo
Pb 1312 Vika, 0112 Oslo
Org.nr: 982 316 588 MVA

T +47 23 1142 00
F +47 23 1142 01

www.rsmnorge.no

Uavhengig revisors beretning

Uttalelse om revisjonen av årsregnskapet

Konklusjon

Vi har revidert Industrifinans Forvaltning AS' årsregnskap som viser et overskudd i selskapsregnskapet på kr 8 248 639 og et overskudd i konsernregnskapet på kr 15 186 717. Årsregnskapet består av:

- selskapsregnskapet, som består av balanse per 31. desember 2020, resultatregnskap og kontantstrømpoppstilling for regnskapsåret avsluttet per denne datoen og noter til årsregnskapet, herunder et sammendrag av viktige regnskapsprinsipper, og
- konsernregnskapet, som består av balanse per 31. desember 2020, resultatregnskap og kontantstrømpoppstilling for regnskapsåret avsluttet per denne datoen og noter til årsregnskapet, herunder et sammendrag av viktige regnskapsprinsipper.

Etter vår mening:

- er årsregnskapet avgitt i samsvar med lov og forskrifter
- gir det medfølgende selskapsregnskapet et rettviseende bilde av den finansielle stillingen til Industrifinans Forvaltning AS per 31. desember 2020 og av selskapets resultater og kontantstrømmer for regnskapsåret som ble avsluttet per denne datoen i samsvar med regnskapslovens regler og god regnskapsskikk i Norge.
- gir det medfølgende konsernregnskapet et rettviseende bilde av den finansielle stillingen til konsernet Industrifinans Forvaltning AS per 31. desember 2020 og av konsernets resultater og kontantstrømmer for regnskapsåret som ble avsluttet per denne datoen i samsvar med regnskapslovens regler og god regnskapsskikk i Norge.

Grunnlag for konklusjonen

Vi har gjennomført revisjonen i samsvar med lov, forskrift og god revisjonsskikk i Norge, herunder de internasjonale revisjonsstandardene International Standards on Auditing (ISA-ene). Våre oppgaver og plikter i henhold til disse standardene er beskrevet i Revisors oppgaver og plikter ved revisjon av årsregnskapet. Vi er uavhengige av selskapet og konsernet slik det kreves i lov og forskrift, og har overholdt våre øvrige etiske forpliktelser i samsvar med disse kravene. Etter vår oppfatning er innhentet revisjonsbevis tilstrekkelig og hensiktsmessig som grunnlag for vår konklusjon.

Øvrig informasjon

Ledelsen er ansvarlig for øvrig informasjon. Øvrig informasjon omfatter informasjon i årsrapporten bortsett fra årsregnskapet og den tilhørende revisjonsberetningen.

Vår uttalelse om revisjonen av årsregnskapet dekker ikke øvrig informasjon, og vi attesterer ikke den øvrige informasjonen.

I forbindelse med revisjonen av årsregnskapet er det vår oppgave å lese øvrig informasjon med det formål å vurdere hvorvidt det foreligger vesentlig inkonsistens mellom øvrig informasjon og årsregnskapet, kunnskap vi har opparbeidet oss under revisjonen, eller hvorvidt den tilsynelatende inneholder vesentlig feilinformasjon.

THE POWER OF BEING UNDERSTOOD

AUDIT | TAX | CONSULTING

RSM Norge AS is a member of the RSM network and trades as RSM. RSM is the trading name used by the members of the RSM network. Each member of the RSM network is an independent accounting and consulting firm which practices in its own right. The RSM network is not itself a separate legal entity in any jurisdiction.

RSM Norge AS er medlem av/ is a member of Den norske Revisorforening.

Pennneo Dokumentnrøkke: MXDSI-YWESK-W8N2V-UNN73-ZAHB1-V6QAL



Revisors beretning 2020 for Industrifinans Forvaltning AS

Dersom vi konkluderer med at den øvrige informasjonen inneholder vesentlig feilinformasjon er vi pålagt å rapportere det. Vi har ingenting å rapportere i så henseende.

Styrets og daglig leders ansvar for årsregnskapet

Styret og daglig leder (ledelsen) er ansvarlig for å utarbeide årsregnskapet i samsvar med lov og forskrifter, herunder for at det gir et rettviseende bilde i samsvar med regnskapslovens regler og god regnskapsskikk i Norge. Ledelsen er også ansvarlig for slik intern kontroll som den finner nødvendig for å kunne utarbeide et årsregnskap som ikke inneholder vesentlig feilinformasjon, verken som følge av misligheter eller utilsiktede feil.

Ved utarbeidelsen av årsregnskapet er ledelsen ansvarlig for å ta standpunkt til selskapets og konsernets evne til fortsatt drift, og på tilbørlig måte å opplyse om forhold av betydning for fortsatt drift. Forutsetningen om fortsatt drift skal legges til grunn for årsregnskapet så lenge det ikke er sannsynlig at virksomheten vil bli avvirket.

Revisors oppgaver og plikter ved revisjonen av årsregnskapet

Vårt mål med revisjonen er å oppnå betryggende sikkerhet for at årsregnskapet som helhet ikke inneholder vesentlig feilinformasjon, verken som følge av misligheter eller utilsiktede feil, og å avgi en revisjonsberetning som inneholder vår konklusjon. Betryggende sikkerhet er en høy grad av sikkerhet, men ingen garanti for at en revisjon utført i samsvar med lov, forskrift og god revisjonsskikk i Norge, herunder ISA-ene, alltid vil avdekke vesentlig feilinformasjon som eksisterer. Feilinformasjon kan oppstå som følge av misligheter eller utilsiktede feil. Feilinformasjon blir vurdert som vesentlig dersom den enkeltvis eller samlet med rimelighet kan forventes å påvirke økonomiske beslutninger som brukerne foretar basert på årsregnskapet.

For videre beskrivelse av revisors oppgaver og plikter vises det til:

<https://revisorforeningen.no/revisjonsberetninger>

Uttalelse om andre lovmessige krav

Konklusjon om årsberetningen

Basert på vår revisjon av årsregnskapet som beskrevet ovenfor, mener vi at opplysningene i årsberetningen om årsregnskapet, forutsetningen om fortsatt drift og forslaget til resultatdisponering er konsistente med årsregnskapet og i samsvar med lov og forskrifter.

Konklusjon om registrering og dokumentasjon

Basert på vår revisjon av årsregnskapet som beskrevet ovenfor, og kontrollhandlinger vi har funnet nødvendig i henhold til internasjonal standard for attestasjonsoppdrag (ISAE) 3000 «Attestasjonsoppdrag som ikke er revisjon eller forenklet revisorkontroll av historisk finansiell informasjon», mener vi at ledelsen har oppfylt sin plikt til å sørge for ordentlig og oversiktlig registrering og dokumentasjon av selskapets regnskapsopplysninger i samsvar med lov og god bokføringsskikk i Norge.

Oslo, 25. mars 2021
RSM Norge AS

Anders Magnus Løvaas
Statsautorisert revisor
(elektronisk signert)



PENNEO

Signaturene i dette dokumentet er juridisk bindende. Dokument signert med "Penneo"™ - sikker digital signatur.
De signerende parter sin identitet er registrert, og er listet nedenfor.

"Med min signatur bekrefter jeg alle datoer og innholdet i dette dokument."

Anders Magnus Løvaas

Partner

På vegne av: RSM Norge AS

Serienummer: 9578-5995-4-87811

IP: 81.166.xxx.xxx

2021-03-25 14:37:17Z



Penneo Dokumentnøkkel: MXDSI-YWESK-W8N2V-UNN73-2AHB1-V6QAL

Dokumentet er signert digitalt, med **Penneo.com**. Alle digitale signatur-data i dokumentet er sikret og validert av den datamaskin-utregnede hash-verdien av det opprinnelige dokument. Dokumentet er låst og tids-stemplet med et sertifikat fra en betrodd tredjepart. All kryptografisk bevis er integrert i denne PDF, for fremtidig validering (hvis nødvendig).

Hvordan bekrefter at dette dokumentet er originalen?

Dokumentet er beskyttet av ett Adobe CDS sertifikat. Når du åpner dokumentet i

Adobe Reader, skal du kunne se at dokumentet er sertifisert av **Penneo e-signature service <penneo@penneo.com>**. Dette garanterer at innholdet i dokumentet ikke har blitt endret.

Det er lett å kontrollere de kryptografiske beviser som er lokalisert inne i dokumentet, med Penneo validator - <https://penneo.com/validate>