



## ÅRSREGNSKAPET FOR REGNSKAPSÅRET 2020 - GENERELL INFORMASJON

### Enheten

Organisasjonsnummer: 915 073 115  
Organisasjonsform: Aksjeselskap  
Foretaksnavn: NORDISKE HJEM AS  
Forretningsadresse: Gulliveien 6  
3157 BARKÅKER

### Regnskapsår

Årsregnskapets periode: 01.01.2020 - 31.12.2020

### Konsern

Morselskap i konsern: Nei

### Regnskapsregler

Regler for små foretak benyttet: Ja  
Benyttet ved utarbeidelsen av årsregnskapet til selskapet: Regnskapslovens alminnelige regler

### Årsregnskapet fastsatt av kompetent organ

Bekreftet av representant for selskapet: Kine Holmen Vinje  
Dato for fastsettelse av årsregnskapet: 31.12.2020

### Grunnlag for avgivelse

År 2020: Årsregnskapet er elektronisk innlevert  
År 2019: Tall er hentet fra elektronisk innlevert årsregnskap fra 2020

*Det er ikke krav til at årsregnskapet m.v. som sendes til Regnskapsregisteret er undertegnet. Kontrollen på at dette er utført ligger hos revisor/enhetens øverste organ. Sikkerheten ivaretas ved at innsender har rolle/rettighet for innsending av årsregnskapet via Altinn, og ved at det bekreftes at årsregnskapet er fastsatt av kompetent organ.*

Brønnøysundregistrene, 22.06.2022



## Resultatregnskap

| Beløp i: NOK  | Note    | 2020             | 2019             |
|---|---------|------------------|------------------|
| <b>RESULTATREGNSKAP</b>                               |         |                  |                  |
| <b>Inntekter</b>                                      |         |                  |                  |
| Salgsinntekt  |         | 8 028 035        | 9 033 062        |
| Annen driftsinntekt                                   |         | 15 021           | 35 000           |
| <b>Sum inntekter</b>                                  |         | <b>8 043 056</b> | <b>9 068 062</b> |
| <b>Kostnader</b>                                      |         |                  |                  |
| Varekostnad   |         | 5 346 159        | 5 727 903        |
| Lønnskostnad  | 1, 2, 3 | 1 464 402        | 1 878 927        |
| Avskrivning på driftsmidler og immaterielle eiendeler | 7       | 60 326           | 95 521           |
| Annen driftskostnad                                   | 5       | 1 231 899        | 2 261 248        |
| <b>Sum kostnader</b>                                  |         | <b>8 102 787</b> | <b>9 963 599</b> |
| <b>Driftsresultat</b>                                 |         | <b>-59 731</b>   | <b>-895 536</b>  |
| <b>Finansinntekter og finanskostnader</b>             |         |                  |                  |
| Inntekt på investering i datter-/tilknyttet selskap   |         | 311 452          |                  |
| Annen renteinntekt                                    |         | 1 573            | 948              |
| Annen finansinntekt                                   |         | 4 767            | 9 031            |
| <b>Sum finansinntekter</b>                            |         | <b>317 792</b>   | <b>9 979</b>     |
| Annen rentekostnad                                    |         | 2 992            | 2 933            |
| Annen finanskostnad                                   |         | 11 741           | 20 953           |
| <b>Sum finanskostnader</b>                            |         | <b>14 732</b>    | <b>23 886</b>    |
| <b>Netto finans</b>                                   |         | <b>303 059</b>   | <b>-13 907</b>   |
| <b>Ordinært resultat før skattekostnad</b>            |         | <b>243 328</b>   | <b>-909 443</b>  |
| Skattekostnad på ordinært resultat                    |         |                  | -6 625           |
| <b>Ordinært resultat etter skattekostnad</b>          |         | <b>243 328</b>   | <b>-902 818</b>  |
| <b>Årsresultat</b>                                    |         | <b>243 328</b>   | <b>-902 818</b>  |
| <b>Overføringer og disponeringer</b>                  |         |                  |                  |
| Annen egenkapital                                     |         | 243 328          | -902 818         |
| <b>Sum overføringer og disponeringer</b>              |         | <b>243 328</b>   | <b>-902 818</b>  |



## Resultatregnskap

| <b>Beløp i: NOK</b> | <b>Note</b> | <b>2020</b> | <b>2019</b> |
|---------------------|-------------|-------------|-------------|
|---------------------|-------------|-------------|-------------|

---



## Balanse

| Beløp i: NOK   | Note | 2020             | 2019             |
|--|------|------------------|------------------|
| <b>BALANSE - EIENDELER</b>                           |      |                  |                  |
| <b>Anleggsmidler</b>                                 |      |                  |                  |
| <b>Immaterielle eiendeler</b>                        |      |                  |                  |
| <b>Varige driftsmidler</b>                           |      |                  |                  |
| Driftsløsøre, inventar, verktøy, kontormaskiner, ol. | 7    | 56 333           | 272 079          |
| <b>Sum varige driftsmidler</b>                       |      | <b>56 333</b>    | <b>272 079</b>   |
| <b>Finansielle anleggsmidler</b>                     |      |                  |                  |
| Investering i datterselskap                          |      |                  | 100 000          |
| Andre fordringer                                     |      |                  | 47 062           |
| <b>Sum finansielle anleggsmidler</b>                 |      |                  | <b>147 062</b>   |
| <b>Sum anleggsmidler</b>                             |      | <b>56 333</b>    | <b>419 141</b>   |
| <b>Omløpsmidler</b>                                  |      |                  |                  |
| <b>Varer</b>   |      |                  |                  |
| Varer  |      | 851 972          | 1 316 878        |
| <b>Sum varer</b>                                     |      | <b>851 972</b>   | <b>1 316 878</b> |
| <b>Fordringer</b>                                    |      |                  |                  |
| Kundefordringer                                      | 10   | 10 861           | 27 792           |
| Andre fordringer                                     |      | 445 684          | 100 874          |
| Konsernfordringer                                    |      |                  | 49 339           |
| <b>Sum fordringer</b>                                |      | <b>456 545</b>   | <b>178 005</b>   |
| <b>Bankinnskudd, kontanter og lignende</b>           |      |                  |                  |
| Bankinnskudd, kontanter og lignende                  | 11   | 940 578          | 425 751          |
| <b>Sum bankinnskudd, kontanter og lignende</b>       |      | <b>940 578</b>   | <b>425 751</b>   |
| <b>Sum omløpsmidler</b>                              |      | <b>2 249 095</b> | <b>1 920 634</b> |
| <b>SUM EIENDELER</b>                                 |      | <b>2 305 428</b> | <b>2 339 775</b> |

## BALANSE - EGENKAPITAL OG GJELD



## Balanse

| Beløp i: NOK                            | Note  | 2020             | 2019             |
|---|-------|------------------|------------------|
| <b>Egenkapital</b>                      |       |                  |                  |
| <b>Innskutt egenkapital</b>             |       |                  |                  |
| Aksjekapital (100 aksjer à kr 1 200,00) | 6, 12 | 120 000          | 120 000          |
| Overkurs                                | 12    | -15 666          | -15 666          |
| <b>Sum innskutt egenkapital</b>         |       | <b>104 334</b>   | <b>104 334</b>   |
| <b>Opptjent egenkapital</b>             |       |                  |                  |
| Annen egenkapital                       | 12    | 1 085 092        | 841 764          |
| <b>Sum opptjent egenkapital</b>         |       | <b>1 085 092</b> | <b>841 764</b>   |
| <b>Sum egenkapital</b>                  | 12    | <b>1 189 426</b> | <b>946 098</b>   |
| <b>Sum langsiktig gjeld</b>             |       | <b>0</b>         | <b>0</b>         |
| <b>Kortsiktig gjeld</b>                 |       |                  |                  |
| Gjeld til kredittinstitusjoner          |       |                  | 136 544          |
| Leverandørgjeld                         |       | 277 464          | 546 148          |
| Skyldige offentlige avgifter            |       | 419 908          | 440 655          |
| Kortsiktig konserngjeld                 |       |                  | 12 624           |
| Annen kortsiktig gjeld                  | 13    | 418 631          | 257 706          |
| <b>Sum kortsiktig gjeld</b>             |       | <b>1 116 003</b> | <b>1 393 677</b> |
| <b>Sum gjeld</b>                        |       | <b>1 116 003</b> | <b>1 393 677</b> |
| <b>SUM EGENKAPITAL OG GJELD</b>         |       | <b>2 305 428</b> | <b>2 339 775</b> |



## Brønnøysundregistrene

### ÅRSREGNSKAP FOR REGNSKAPSÅRET 2020 - GENERELL INFORMASJON

Journalnummer: 2021 418783

#### Enheten

Organisasjonsnummer: 915 073 115  
Organisasjonsform: Aksjeselskap  
Foretaksnavn: NORDISKE HJEM AS  
Forretningsadresse: Gulliveien 6  
3157 BARKÅKER

#### Regnskapsår

Årsregnskapets periode: 01.01.2020 - 31.12.2020

#### Konsern

Morselskap i konsern: Nei

#### Regnskapsregler

Regler for små foretak benyttet: Ja  
Benyttet ved utarbeidelsen av  
årsregnskapet til selskapet: Regnskapslovens alminnelige regler

#### Årsregnskapet fastsatt av kompetent organ

Bekreftet av representant for selskapet: Kine Holmen Vinje  
Dato for fastsettelse av årsregnskapet: 31.12.2020

#### Revisjon

Årsregnskapet er utarbeidet av ekstern  
autorisert regnskapsfører: Ja  
Ekstern autorisert regnskapsfører har i  
løpet av regnskapsåret bistått ved den  
løpende regnskapsføringen eller utført  
andre tjenester for selskapet enn å  
utarbeide årsregnskapet: Ja

#### Grunnlag for avgivelse

År 2020: Årsregnskap er elektronisk innlevert.  
År 2019: Tall er hentet fra elektronisk innlevert årsregnskap fra 2020.

*Det er ikke krav til at årsregnskapet m.v. som sendes til Regnskapsregisteret er undertegnet. Kontrollen på at dette er utført ligger hos revisor/enhetens øverste organ. Sikkerheten ivaretas ved at innsender har rolle/rettighet for innsending av årsregnskapet via Altinn, og ved at det bekreftes at årsregnskapet er fastsatt av kompetent organ.*

Brønnøysundregistrene, 29.06.2021

---

Brønnøysundregistrene  
Postadresse: Postboks 900, 8910 Brønnøysund  
Telefon: 75 00 75 00  
E-post: firmapost@brreg.no Internett: www.brreg.no  
Organisasjonsnummer: 974 760 673



Organisasjonsnr: 915 073 115  
NORDISKE HJEM AS

## RESULTATREGNSKAP

| <b>Beløp i: NOK</b>                                   | <b>Note</b> | <b>2020</b>      | <b>2019</b>      |
|---|-------------|------------------|------------------|
| <b>RESULTATREGNSKAP</b>                               |             |                  |                  |
| <b>Inntekter</b>                                      |             |                  |                  |
| Salgsinntekt  |             | 8 028 035        | 9 033 062        |
| Annen driftsinntekt                                   |             | 15 021           | 35 000           |
| <b>Sum inntekter</b>                                  |             | <b>8 043 056</b> | <b>9 068 062</b> |
| <b>Kostnader</b>                                      |             |                  |                  |
| Varekostnad   |             | 5 346 159        | 5 727 903        |
| Lønnskostnad  | 1, 2, 3     | 1 464 402        | 1 878 927        |
| Avskrivning på driftsmidler og immaterielle eiendeler | 7           | 60 326           | 95 521           |
| Annen driftskostnad                                   | 5           | 1 231 899        | 2 261 248        |
| <b>Sum kostnader</b>                                  |             | <b>8 102 787</b> | <b>9 963 599</b> |
| <b>Driftsresultat</b>                                 |             | <b>-59 731</b>   | <b>-895 536</b>  |
| <b>Finansinntekter og finanskostnader</b>             |             |                  |                  |
| Inntekt på investering i datter-/tilknyttet selskap   |             | 311 452          |                  |
| Annen renteinntekt                                    |             | 1 573            | 948              |
| Annen finansinntekt                                   |             | 4 767            | 9 031            |
| <b>Sum finansinntekter</b>                            |             | <b>317 792</b>   | <b>9 979</b>     |
| Annen rentekostnad                                    |             | 2 992            | 2 933            |
| Annen finanskostnad                                   |             | 11 741           | 20 953           |
| <b>Sum finanskostnader</b>                            |             | <b>14 732</b>    | <b>23 886</b>    |
| <b>Netto finans</b>                                   |             | <b>303 059</b>   | <b>-13 907</b>   |
| <b>Ordinært resultat før skattekostnad</b>            |             | <b>243 328</b>   | <b>-909 443</b>  |
| Skattekostnad på ordinært resultat                    |             |                  | -6 625           |
| <b>Ordinært resultat etter skattekostnad</b>          |             | <b>243 328</b>   | <b>-902 818</b>  |
| <b>Årsresultat</b>                                    |             | <b>243 328</b>   | <b>-902 818</b>  |
| <b>Overføringer og disponeringer</b>                  |             |                  |                  |
| Annen egenkapital                                     |             | 243 328          | -902 818         |
| <b>Sum overføringer og disponeringer</b>              |             | <b>243 328</b>   | <b>-902 818</b>  |



Organisasjonsnr: 915 073 115  
NORDISKE HJEM AS

## BALANSE

Beløp i: NOK Note 2020 2019

### BALANSE - EIENDELER

#### Anleggsmidler

##### Immaterielle eiendeler

##### Varige driftsmidler

Driftsløsøre, inventar,  
verktøy, kontormaskiner,  
ol.

7

56 333

272 079

Sum varige driftsmidler

56 333

272 079

##### Finansielle anleggsmidler

Investering i datterselskap

100 000

Andre fordringer

47 062

Sum finansielle  
anleggsmidler

147 062

Sum anleggsmidler

56 333

419 141

#### Omløpsmidler

##### Varer

Varer

851 972

1 316 878

Sum varer

851 972

1 316 878

##### Fordringer

Kundefordringer

10

10 861

27 792

Andre fordringer

445 684

100 874

Konsernfordringer

49 339

Sum fordringer

456 545

178 005

##### Bankinnskudd, kontanter og lignende

Bankinnskudd, kontanter  
og lignende

11

940 578

425 751

Sum bankinnskudd,  
kontanter og lignende

940 578

425 751

Sum omløpsmidler

2 249 095

1 920 634

SUM EIENDELER

2 305 428

2 339 775

### BALANSE - EGENKAPITAL OG GJELD

#### Egenkapital

##### Innskutt egenkapital

Aksjekapital (100 aksjer

à kr 1 200,00)

6, 12

120 000

120 000

Overkurs

12

-15 666

-15 666



|                                 |           |                  |                  |
|---------------------------------|-----------|------------------|------------------|
| <b>Sum innskutt egenkapital</b> |           | <b>104 334</b>   | <b>104 334</b>   |
| <b>Opptjent egenkapital</b>     |           |                  |                  |
| Annen egenkapital               | 12        | 1 085 092        | 841 764          |
| <b>Sum opptjent egenkapital</b> |           | <b>1 085 092</b> | <b>841 764</b>   |
| <b>Sum egenkapital</b>          | <b>12</b> | <b>1 189 426</b> | <b>946 098</b>   |
| <b>Sum langsiktig gjeld</b>     |           | <b>0</b>         | <b>0</b>         |
| <b>Kortsiktig gjeld</b>         |           |                  |                  |
| Gjeld til                       |           |                  |                  |
| kredittinstitusjoner            |           |                  | 136 544          |
| Leverandørgjeld                 |           | 277 464          | 546 148          |
| Skyldige offentlige             |           |                  |                  |
| avgifter                        |           | 419 908          | 440 655          |
| Kortsiktig konserngjeld         |           |                  | 12 624           |
| Annen kortsiktig gjeld          | 13        | 418 631          | 257 706          |
| <b>Sum kortsiktig gjeld</b>     |           | <b>1 116 003</b> | <b>1 393 677</b> |
| <b>Sum gjeld</b>                |           | <b>1 116 003</b> | <b>1 393 677</b> |
| <b>SUM EGENKAPITAL OG GJELD</b> |           | <b>2 305 428</b> | <b>2 339 775</b> |



Organisasjonsnr: 915 073 115  
NORDISKE HJEM AS

NOTEOPPLYSNINGER - SELSKAP - alle poster oppgitt i hele tall

**Note**

**Regnskapsprinsipper**  
Se filvedlegg.

**Note**  
Er det usikkerhet om fortsatt drift?: Nei

**Note**  
6

**Antall aksjer og aksjeeiere**

| <u>Aksjeklasse</u>  | <u>Ant. aksjer</u> | <u>Pålydende</u>     | <u>Bokført verdi</u> |
|---|--------------------|----------------------|----------------------|
| Ordinære aksjer   | 100.00             | 1200.00              | 120000.00            |
| <u>Aksjeeiere - fritekst</u>                              | <u>Antall</u>      | <u>Eierandel</u>     | <u>Aksjeklasse</u>   |
| Holmen, Kine Marie Vinje<br>(Daglig leder,<br>Styreleder) | 100.00             | 100.00%              | Ordinære<br>aksjer   |
| <u>Sum</u>  | <u>Sum antall</u>  | <u>Sum eierandel</u> |                      |
|   | 100.00             | 100.00%              |                      |

**Note**  
1

**Lønn og ytelser**

| <u>Lønn</u>               | <u>Årets</u> | <u>Fjorårets</u> |
|---------------------------|--------------|------------------|
|                           | 1253551.00   | 1618637.00       |
| <u>Arbeidsgiveravgift</u> | <u>Årets</u> | <u>Fjorårets</u> |
|                           | 182139.00    | 232225.00        |
| <u>Pensjonskostnader</u>  | <u>Årets</u> | <u>Fjorårets</u> |
|                           | 29074.00     | 19564.00         |
| <u>Andre ytelser</u>      | <u>Årets</u> | <u>Fjorårets</u> |
|                           | -362.00      | 8501.00          |
| <u>Sum lønnskostnader</u> | <u>Årets</u> | <u>Fjorårets</u> |
|                           | 1464402.00   | 1878927.00       |



Det er ikke utbetalt honorar til styret.

**Note**  
3

**Ytelser til ledende personer**

**Ytelser til daglig leder**

| <u>Ytelser</u> | <u>Lønn</u> | <u>Pensj.forpl.</u> | <u>Andre godtgj.</u> |
|----------------|-------------|---------------------|----------------------|
|                | 600778.00   | 12015.00            | 4569.00              |

**Note**  
3

**Ytelser til andre ledende personer**

**Note**  
5

**Ytelser til revisjon**

| <u>Revisjon</u>                     | <u>Årets</u> | <u>Fjorårets</u> |
|-------------------------------------|--------------|------------------|
|                                     | 56000.00     | 63500.00         |
| <u>Andre tjenester</u>              | <u>Årets</u> | <u>Fjorårets</u> |
|                                     |              | 4500.00          |
| <u>Sum godtgjørelse til revisor</u> | <u>Årets</u> | <u>Fjorårets</u> |
|                                     | 56000.00     | 68000.00         |

**Note**  
1

**Antall årsverk i regnskapsåret**

**Virksomheten har hatt følgende antall årsverk:**  
3.00

**Note**  
2

**Obligatorisk tjenstepensjon**

Er virksomheten pliktig til å ha tjenstepensjonsordning etter lov:  
Ja

Oppfyller pensjonsordning lovkravene: Ja

**Note**  
4

**Lån og sikkerhetsstillelse til ledende personer og aksjeeiere**



Er det gitt lån eller sikkerhetsstillelse til ledende personer: Nei



## ENTER REVISJON

Til generalforsamlingen i  
Nordiske Hjem AS

Enter Revisjon AS  
Tlf: +47 33 00 30 60  
E-post: post@enterrevisjon.no  
Org.nr.: 987 597 046 MVA  
Foretaksregisteret

Enter Revisjon avd. Tønsberg  
Kilengt. 1, 3117 Tønsberg

Enter Revisjon avd. Horten  
C. Andersensgt. 11 A, 3181 Horten

**Partnere**  
Villy Lysgård  
Ole Martin Bekkevold  
Raymond Meinerty  
Statsautoriserte revisorer

### Uavhengig revisors beretning for 2020

#### Uttalelse om revisjonen av årsregnskapet

##### *Konklusjon*

Vi har revidert Nordiske Hjem AS' årsregnskap som viser et overskudd på kr 243.328. Årsregnskapet består av balanse per 31. desember 2020, resultatregnskap for regnskapsåret avsluttet per denne datoen og noter til årsregnskapet, herunder et sammendrag av viktige regnskapsprinsipper.

Etter vår mening er det medfølgende årsregnskapet avgitt i samsvar med lov og forskrifter og gir et rettviseende bilde av selskapets finansielle stilling per 31. desember 2020, og av dets resultater for regnskapsåret avsluttet per denne datoen i samsvar med regnskapslovens regler og god regnskapsskikk i Norge.

##### *Grunnlag for konklusjonen*

Vi har gjennomført revisjonen i samsvar med lov, forskrift og god revisjonsskikk i Norge, herunder de internasjonale revisjonsstandardene (ISA-ene). Våre oppgaver og plikter i henhold til disse standardene er beskrevet i *Revisors oppgaver og plikter ved revisjon av årsregnskapet*. Vi er uavhengige av selskapet slik det kreves i lov og forskrift, og har overholdt våre øvrige etiske forpliktelser i samsvar med disse kravene. Etter vår oppfatning er innhentet revisjonsbevis tilstrekkelig og hensiktsmessig som grunnlag for vår konklusjon.

##### *Styrets og daglig leders ansvar for årsregnskapet*

Styret og daglig leder er ansvarlig for å utarbeide årsregnskapet i samsvar med lov og forskrifter, herunder for at det gir et rettviseende bilde i samsvar med regnskapslovens regler og god regnskapsskikk i Norge. Ledelsen er også ansvarlig for slik intern kontroll som den finner nødvendig for å kunne utarbeide et årsregnskap som ikke inneholder vesentlig feilinformasjon, verken som følge av misligheter eller utilsiktede feil.

Ved utarbeidelsen av årsregnskapet må ledelsen ta standpunkt til selskapets evne til fortsatt drift og opplyse om forhold av betydning for fortsatt drift. Forutsetningen om fortsatt drift skal legges til grunn for årsregnskapet så lenge det ikke er sannsynlig at virksomheten vil bli avviklet.



## ENTER REVISJON

### *Revisors oppgaver og plikter ved revisjonen av årsregnskapet*

Vårt mål er å oppnå betryggende sikkerhet for at årsregnskapet som helhet ikke inneholder vesentlig feilinformasjon, verken som følge av misligheter eller utilsiktede feil, og å avgi en revisjonsberetning som inneholder vår konklusjon. Betryggende sikkerhet er en høy grad av sikkerhet, men ingen garanti for at en revisjon utført i samsvar med lov, forskrift og god revisjonsskikk i Norge, herunder ISA-ene, alltid vil avdekke vesentlig feilinformasjon som eksisterer. Feilinformasjon kan oppstå som følge av misligheter eller utilsiktede feil. Feilinformasjon blir vurdert som vesentlig dersom den enkeltvis eller samlet med rimelighet kan forventes å påvirke økonomiske beslutninger som brukerne foretar basert på årsregnskapet.

For videre beskrivelse av revisors oppgaver og plikter vises det til <https://revisorforeningen.no/revisjonsberetninger>.


### **Uttalelse om øvrige lovmessige krav**

#### *Konklusjon om registrering og dokumentasjon*


Basert på vår revisjon av årsregnskapet som beskrevet ovenfor, og kontrollhandlinger vi har funnet nødvendig i henhold til internasjonal standard for attestasjonsoppdrag (ISAE) 3000 "Attestasjonsoppdrag som ikke er revisjon eller forenklet revisorkontroll av historisk finansiell informasjon", mener vi at ledelsen har oppfylt sin plikt til å sørge for ordentlig og oversiktlig registrering og dokumentasjon av selskapets regnskapsopplysninger i samsvar med lov og god bokføringsskikk i Norge.


Tønsberg, 10. juni 2021

**Enter Revisjon AS**

  
Ole Martin Bekkevold  
statsautorisert revisor



 Legally signed by  
Tom Richard Andersen  
10.06.2021

 Legally signed by  
Kine Marie Vinje Holmen  
10.06.2021

**Årsregnskap for 2020**

**NORDISKE HJEM AS  
3157 BARKÅKER**

Innhold

Resultatregnskap


Balanse


Noter

Revisjonsberetning



## Resultatregnskap for 2020 NORDISKE HJEM AS

 Legally signed by  
Tom Richard Andersen  
10.06.2021

 Legally signed by  
Kine Marie Vinje Holmen  
10.06.2021

|   | Note    | 2020               | 2019               |
|---|---------|--------------------|--------------------|
| Salgsinntekt  |         | 8 028 035          | 9 033 062          |
| Annen driftsinntekt                                   |         | 15 021             | 35 000             |
| <b>Sum driftsinntekter</b>                            |         | <b>8 043 056</b>   | <b>9 068 062</b>   |
| Varekostnad   |         | (5 346 159)        | (5 727 903)        |
| Lønnskostnad  | 1, 2, 3 | (1 464 402)        | (1 878 927)        |
| Avskrivning på driftsmidler og immaterielle eiendeler | 7       | (60 326)           | (95 521)           |
| Annen driftskostnad                                   | 5       | (1 231 899)        | (2 261 248)        |
| <b>Sum driftskostnader</b>                            |         | <b>(8 102 787)</b> | <b>(9 963 599)</b> |
| <b>Driftsresultat</b>                                 |         | <b>(59 731)</b>    | <b>(895 536)</b>   |
| Inntekt på investering i datter-/tilknyttet selskap   |         | 311 452            | 0                  |
| Annen renteinntekt                                    |         | 1 573              | 948                |
| Annen finansinntekt                                   |         | 4 767              | 9 031              |
| <b>Sum finansinntekter</b>                            |         | <b>317 792</b>     | <b>9 979</b>       |
| Annen rentekostnad                                    |         | (2 992)            | (2 933)            |
| Annen finanskostnad                                   |         | (11 741)           | (20 953)           |
| <b>Sum finanskostnader</b>                            |         | <b>(14 732)</b>    | <b>(23 886)</b>    |
| <b>Netto finans</b>                                   |         | <b>303 059</b>     | <b>(13 907)</b>    |
| <b>Ordinært resultat før skattekostnad</b>            |         | <b>243 328</b>     | <b>(909 443)</b>   |
| Skattekostnad på ordinært resultat                    |         | 0                  | 6 625              |
| <b>Ordinært resultat</b>                              |         | <b>243 328</b>     | <b>(902 818)</b>   |
| <b>Årsresultat</b>                                    |         | <b>243 328</b>     | <b>(902 818)</b>   |
| <b>Overføringer</b>                                   |         |                    |                    |
| Annen egenkapital                                     |         | 243 328            | (902 818)          |
| <b>Sum</b>  |         | <b>243 328</b>     | <b>(902 818)</b>   |



## Balanse pr. 31. desember 2020 NORDISKE HJEM AS

 Legally signed by  
Tom Richard Andersen  
10.06.2021  
 Legally signed by  
Kine Marte Vinje Holmen  
10.06.2021

|  | Note | 2020             | 2019             |
|--|------|------------------|------------------|
| <b>EIENDELER</b>                                     |      |                  |                  |
| <b>Anleggsmidler</b>                                 |      |                  |                  |
| <b>Varige driftsmidler</b>                           |      |                  |                  |
| Driftsløsøre, inventar, verktøy, kontormaskiner, ol. | 7    | 56 333           | 272 079          |
| <b>Sum varige driftsmidler</b>                       |      | <b>56 333</b>    | <b>272 079</b>   |
| <b>Finansielle anleggsmidler</b>                     |      |                  |                  |
| Investering i datterselskap                          |      | 0                | 100 000          |
| Andre fordringer                                     |      | 0                | 47 062           |
| <b>Sum finansielle anleggsmidler</b>                 |      | <b>0</b>         | <b>147 062</b>   |
| <b>Sum anleggsmidler</b>                             |      | <b>56 333</b>    | <b>419 141</b>   |
| <b>Omløpsmidler</b>                                  |      |                  |                  |
| Varer  |      | 851 972          | 1 316 878        |
| <b>Sum varer</b>                                     |      | <b>851 972</b>   | <b>1 316 878</b> |
| <b>Fordringer</b>                                    |      |                  |                  |
| Kundefordringer                                      | 10   | 10 861           | 27 792           |
| Andre fordringer                                     |      | 445 684          | 100 874          |
| Konsernfordringer                                    |      | 0                | 49 339           |
| <b>Sum fordringer</b>                                |      | <b>456 545</b>   | <b>178 005</b>   |
| Bankinnskudd, kontanter og lignende                  | 11   | 940 578          | 425 751          |
| <b>Sum bankinnskudd, kontanter og lignende</b>       |      | <b>940 578</b>   | <b>425 751</b>   |
| <b>Sum omløpsmidler</b>                              |      | <b>2 249 095</b> | <b>1 920 634</b> |
| <b>Sum eiendeler</b>                                 |      | <b>2 305 428</b> | <b>2 339 775</b> |



## Balanse pr. 31. desember 2020 NORDISKE HJEM AS

 Legally signed by  
Tom Richard Andersen  
10.06.2021

 Legally signed by  
Kine Marie Vinje Holmen  
10.06.2021

|   | Note  | 2020             | 2019             |
|---|-------|------------------|------------------|
| <b>EGENKAPITAL OG GJELD</b>             |       |                  |                  |
| <b>Egenkapital</b>                      |       |                  |                  |
| <b>Innskutt egenkapital</b>             |       |                  |                  |
| Aksjekapital (100 aksjer à kr 1 200,00) | 6, 12 | 120 000          | 120 000          |
| Overkurs                                | 12    | (15 666)         | (15 666)         |
| <b>Sum innskutt egenkapital</b>         |       | <b>104 334</b>   | <b>104 334</b>   |
| <b>Opptjent egenkapital</b>             |       |                  |                  |
| Annen egenkapital                       | 12    | 1 085 092        | 841 764          |
| <b>Sum opptjent egenkapital</b>         |       | <b>1 085 092</b> | <b>841 764</b>   |
| <b>Sum egenkapital</b>                  | 12    | <b>1 189 426</b> | <b>946 098</b>   |
| <b>Gjeld</b>                            |       |                  |                  |
| <b>Kortsiktig gjeld</b>                 |       |                  |                  |
| Gjeld til kredittinstitusjoner          |       | 0                | 136 544          |
| Leverandørgjeld                         |       | 277 464          | 546 148          |
| Skyldige offentlige avgifter            |       | 419 908          | 440 655          |
| Kortsiktig konserngjeld                 |       | 0                | 12 624           |
| Annen kortsiktig gjeld                  | 13    | 418 631          | 257 706          |
| <b>Sum kortsiktig gjeld</b>             |       | <b>1 116 003</b> | <b>1 393 677</b> |
| <b>Sum gjeld</b>                        |       | <b>1 116 003</b> | <b>1 393 677</b> |
| <b>Sum egenkapital og gjeld</b>         |       | <b>2 305 428</b> | <b>2 339 775</b> |



Tønsberg, 10. juni 2021

\_\_\_\_\_  
Kine Marie Vinje Holmen  
Styrets leder / Daglig leder

\_\_\_\_\_  
Tom Richard Andersen  
Nestleder



## Noter 2020 NORDISKE HJEM AS

 Legally signed by  
Tom Richard Andersen  
10.06.2021  
 Legally signed by  
Kine Marte Vinje Holmen  
10.06.2021

### Regnskapsprinsipper

Årsregnskapet er satt opp i samsvar med regnskapsloven og god regnskapsskikk for små foretak.

#### Salgsinntekter

Inntektsføring ved salg av varer skjer på leveringstidspunktet. Tjenester inntektsføres etter hvert som de leveres.

#### Klassifisering og vurdering av balanseposter

Omløpsmidler og kortsiktig gjeld omfatter poster som knytter seg til varekretsløpet. For andre poster enn kundefordringer omfattes poster som forfaller til betaling innen ett år etter transaksjonsdagen. Anleggsmidler er eiendeler bestemt til varig eie og bruk. Langsiktig gjeld er gjeld som forfaller senere enn ett år etter transaksjonsdagen.

Omløpsmidler vurderes til laveste av anskaffelseskost og virkelig verdi. Kortsiktig gjeld balanseføres til nominelt beløp på etableringstidspunktet.

Anleggsmidler vurderes til anskaffelseskost. Varige anleggsmidler avskrives etter en fornuftig avskrivningsplan. Anleggsmidlene nedskrives til virkelig verdi ved verdifall som ikke forventes å være forbigående. Langsiktig gjeld med unntak av andre avsetninger balanseføres til nominelt beløp på etableringstidspunktet.

#### Fordringer

Kundefordringer og andre fordringer er oppført i balansen til pålydende etter fradrag for avsetning til forventet tap. Avsetning til tap gjøres på grunnlag av individuelle vurderinger av de enkelte fordringene.

#### Varebeholdninger

Lager av innkjøpte varer er verdsatt til laveste av anskaffelseskost etter FIFO- prinsippet og virkelig verdi. Egentilvirkede ferdigvarer og varer under tilvirkning er vurdert til variabel tilvirkningskost. Det foretas nedskrivning for påregnelig ukurans.

#### Varige driftsmidler

Varige driftsmidler balanseføres og avskrives over driftsmidlenes levetid dersom de har antatt levetid over 3 år og har en kostpris som overstiger kr 15.000. Direkte vedlikehold av driftsmidler kostnadsføres løpende under driftskostnader, mens påkostninger eller forbedringer tillegges driftsmidlets kostpris og avskrives i takt med driftsmidlet.

#### Forøvrig er følgende regnskapsprinsipper anvendt:

FIFO-metoden for tilordning av anskaffelseskost for ombyttbare finansielle eiendeler, laveste verdis prinsipp for markedsbaserte finansielle omløpsmidler, forsikret pensjonsforpliktelse er ikke balanseført - kostnaden er lik premien, pensjonsforpliktelser knyttet til AFP-ordningen er ikke balanseført, leieavtaler er ikke balanseført, langsiktige tilvirkningskontrakter er inntektsført etter fullført kontrakt metoden, pengeposter i utenlandsk valuta er verdsatt til kursen ved regnskapsårets slutt og kostmetoden er benyttet for investeringer i datterselskap/tilknyttet selskap. Egne utgifter til forskning og utvikling og til utvikling av rettigheter er kostnadsført.

Utbytte er inntektsført samme år som det er avsatt i datterselskap/tilknyttet selskap, dersom det er sannsynlig at beløpet vil mottas. Ved utbytte som overstiger andel av tilbakeholdt resultat etter kjøpet representerer den overskytende del tilbakebetaling av investert kapital, og er fratrukket investeringens verdi i balansen.

#### Skatt

Skattekostnaden i resultatregnskapet omfatter både periodens betalbare skatt og endring i utsatt skatt. Utsatt skatt er beregnet med 22% på grunnlag av de midlertidige forskjeller som eksisterer mellom regnskapsmessige og skattemessige verdier, samt skattemessig underskudd til fremføring ved utgangen av regnskapsåret. Skatteøkende og skattereduserende midlertidige forskjeller som reverserer eller kan reversere i samme periode er utlignet og skattevirkningen er beregnet på nettogrunnlaget.

Selskapet har ikke endret regnskapsprinsipp fra 2019 til 2020.



Legally signed by  
Tom Richard Andersen  
10.06.2021

Legally signed by  
Kine Marie Vinje Holmen  
10.06.2021

## Note 1 - Lønnskostnader etc

|                                      | 2020             | 2019             |
|--------------------------------------|------------------|------------------|
| Lønn                                 | 1 253 551        | 1 618 637        |
| Arbeidsgiveravgift                   | 182 139          | 232 225          |
| Pensjonskostnader                    | 29 074           | 19 564           |
| Andre relaterte ytelser / Refusjoner | (362)            | 8 501            |
| <b>Sum</b>                           | <b>1 464 402</b> | <b>1 878 927</b> |

Foretaket har sysselsatt 3 årsverk i regnskapsåret.

### Mer om årsverk og lønn

Det er ikke utbetalt honorar til styret.

## Note 2 - Obligatorisk tjenstepensjon

Virksomheten er pliktig til å ha tjenstepensjonsordning etter lov om obligatorisk tjenstepensjon. Gjeldende pensjonsordning oppfyller kravene etter loven.

## Note 3 - Ytelser til ledende personer

|                          | Lønn    | Pensjonsforpliktelse | Annen godtgjørelse |
|--------------------------|---------|----------------------|--------------------|
| Ytelser til daglig leder | 600 778 | 12 015               | 4 569              |

Det er ikke utbetalt honorar til styret.

## Note 4 - Lån og sikkerhetsstillelse til ledende personer

Det er ikke gitt lån eller sikkerhetsstillelse til ledende personer.

## Note 5 - Revisjon

|                                     | 2020          | 2019          |
|-------------------------------------|---------------|---------------|
| Revisjon                            | 56 000        | 63 500        |
| Andre tjenester                     | 0             | 4 500         |
| <b>Sum godtgjørelse til revisor</b> | <b>56 000</b> | <b>68 000</b> |

## Note 6 - Aksjekapital og aksjonærer

| Aksjeklasse     | Antall aksjer | Pålydende | Bokført verdi     |
|-----------------|---------------|-----------|-------------------|
| Ordinære aksjer | 100           | 1 200,00  | 120 000,00        |
| <b>Sum</b>      | <b>100</b>    |           | <b>120 000,00</b> |

| Aksjeeier   | Antall aksjer | Eierandel      | Aksjeklasse     |
|---|---------------|----------------|-----------------|
| Holmen, Kine Marie Vinje (Daglig leder, Styreleder) | 100           | 100,00%        | Ordinære aksjer |
| <b>Totalt antall aksjer</b>                         | <b>100</b>    | <b>100,00%</b> |                 |



Legally signed by  
Tom Richard Andersen  
10.06.2021

Legally signed by  
Kine Marie Vinje Holmen  
10.06.2021

## Note 7 - Spesifikasjon av varige driftsmidler

|   | <b>Sum</b>     |
|---|----------------|
| Anskaffelseskost 01.01.2020             | 579 290        |
| Tilgang i året                          | 0              |
| Avgang i året                           | -257 566       |
| <b>Anskaffelseskost 31.12.2020</b>      | <b>321 724</b> |
| <b>Akk. avskrivninger 31.12.2020</b>    | <b>265 391</b> |
| <b>Balanseført verdi pr. 31.12.2020</b> | <b>56 333</b>  |
| Årets avskrivninger                     | 60 326         |
| Økonomisk levetid                       | 3 - 10 år      |
| Avskrivningsplan                        | Lineær         |

## Note 8 - Skatt

|  | <b>2020</b>     | <b>2019</b>      |
|--|-----------------|------------------|
| Ordinært resultat før skattekostnad          | 243 328         | (909 443)        |
| +/- Permanente forskjeller                   | (311 452)       | 2 756            |
| +/- Årets endring i midlertidige forskjeller | 46 227          | 25 653           |
| <b>Årets skattegrunnlag</b>                  | <b>(21 897)</b> | <b>(881 034)</b> |
| +/- Endring i utsatt skatt                   |                 | (6 625)          |
| <b>Skattekostnad i resultatregnskapet</b>    | <b>0</b>        | <b>(6 625)</b>   |
| <b>Betalbar skatt i balansen</b>             | <b>0</b>        | <b>0</b>         |

## Note 9 - Midl. forskjeller - Utsatt skatt/skattefordel

Utsatt skatt/utsatt skattefordel i balansen avsettes på grunnlag av forskjeller mellom regnskapsmessige og skattemessige verdier i henhold til norsk regnskapsstandard for skatt. Midlertidige skatteøkende og skattereduserende forskjeller som kan utlignes er nettoført.

| <b>Midlertidige forskjeller knyttet til:</b>        | <b>01.01.2020</b> | <b>31.12.2020</b> | <b>Endring</b> |
|---|-------------------|-------------------|----------------|
| Anleggsmidler                                       | 4 460             | (31 767)          | 36 227         |
| Omløpsmidler  | 0                 | (10 000)          | 10 000         |
| Skattemessig fremførbart underskudd                 | (881 034)         | (902 931)         | 21 897         |
| Netto forskjeller                                   | (876 574)         | (944 698)         | 68 124         |
| Skattereduserende forskjeller som ikke kan utlignes | 876 574           | 944 698           | (68 124)       |
| Sum midlertidige forskjeller                        | 0                 | 0                 | 0              |
| <b>Utsatt skattefordel 31.12.20. basert på 22%</b>  | <b>0</b>          | <b>0</b>          | <b>0</b>       |


Ut fra forsiktighetshensyn balanseføres ikke utsatt skattefordel på kr 207 833


## Note 10 - Kundefordringer

Kundefordringer er vurdert til pålydende, nedskrevet med forventet tap på fordringer. Det er ikke tapsført kundefordringer i løpet av 2020.

|   | <b>2020</b>   | <b>2019</b>   |
|---|---------------|---------------|
| Kundefordringer til pålydende           | 20 861        | 27 792        |
| Avsatt til dekning av usikre fordringer | (10 000)      |               |
| <b>Netto oppførte kundefordringer</b>   | <b>10 861</b> | <b>27 792</b> |



 Legally signed by  
Tom Richard Andersen  
10.06.2021

 Legally signed by  
Kine Marie Vinje Holmen  
10.06.2021

## Note 11 - Bankinnskudd

I posten for bankinnskudd inngår egen konto for bundne skattetreksmidler med kr 77 847. Skyldig skattetrekk er kr 64 305.

## Note 12 - Egenkapital

|                               | Aksjekapital   | Overkurs        | Annen EK         | Sum              |
|-------------------------------|----------------|-----------------|------------------|------------------|
| Egenkapital 01.01.2020        | 120 000        | (15 666)        | 841 764          | 946 098          |
| Årets resultat                |                |                 | 243 328          | 243 328          |
| <b>Egenkapital 31.12.2020</b> | <b>120 000</b> | <b>(15 666)</b> | <b>1 085 092</b> | <b>1 189 426</b> |

Styret og ledelsen har vurdert effekten av Covid-19 og hvilke konsekvenser dette kan ha for selskapet. Styret vurderer at driften i liten grad er påvirket av Covid-19.

## Note 13 - Annen kortsiktig gjeld

Inkludert i posten Annen kortsiktig gjeld er gjeld til aksjonær med kr 273 482.