



ÅRSREGNSKAPET FOR REGNSKAPSÅRET 2024 - GENERELL INFORMASJON

Enheten

Organisasjonsnummer: 979 949 979
Organisasjonsform: Aksjeselskap
Foretaksnavn: TERRENGEN AS
Forretningsadresse: Jutulveien 4
7392 RENNEBU

Regnskapsår

Årsregnskapets periode: 01.01.2024 - 31.12.2024

Konsern

Morselskap i konsern: Nei

Regnskapsregler

Regler for små foretak benyttet: Ja
Benyttet ved utarbeidelsen av årsregnskapet til selskapet: Regnskapslovens alminnelige regler

Årsregnskapet fastsatt av kompetent organ

Bekreftet av representant for selskapet: John Magne Eggan
Dato for fastsettelse av årsregnskapet: 02.06.2025

Grunnlag for avgivelse

År 2024: Årsregnskapet er elektronisk innlevert
År 2023: Tall er hentet fra elektronisk innlevert årsregnskap fra 2024

Det er ikke krav til at årsregnskapet m.v. som sendes til Regnskapsregisteret er undertegnet. Kontrollen på at dette er utført ligger hos revisor/enhetens øverste organ. Sikkerheten ivaretas ved at innsender har rolle/rettighet for innsending av årsregnskapet via Altinn, og ved at det bekreftes at årsregnskapet er fastsatt av kompetent organ.

Brønnøysundregistrene, 06.07.2025



Resultatregnskap

Beløp i: NOK	Note	2024	2023
RESULTATREGNSKAP			
Inntekter			
Salgsinntekt		3 863 557	2 724 151
Sum inntekter		3 863 557	2 724 151
Kostnader			
Varekostnad		2 166 984	1 084 833
Lønnskostnad	1, 2	1 119 299	839 353
Avskrivning på varige driftsmidler og immaterielle eiendeler	3	94 413	88 762
Annen driftskostnad		510 296	596 873
Sum kostnader		3 890 993	2 609 821
Driftsresultat		-27 436	114 329
Finansinntekter og finanskostnader			
Annen renteinntekt		1	733
Annen finansinntekt		1 287	213
Sum finansinntekter		1 288	946
Annen rentekostnad		211 655	226 991
Annen finanskostnad		5 259	5 187
Sum finanskostnader		216 914	232 178
Netto finans		-215 626	-231 232
Resultat før skattekostnad		-243 061	-116 903
Skattekostnad	4	631 208	-25 684
Årsresultat		-874 269	-91 219
Overføringer og disponeringer			
Udekket tap		-874 269	-91 219
Sum overføringer og disponeringer		-874 269	-91 219



Balanse

Beløp i: NOK	Note	2024	2023
BALANSE - EIENDELER			
Anleggsmidler			
Immaterielle eiendeler			
Utvikling	3	87 660	97 873
Utsatt skattefordel	4	0	631 208
Sum immaterielle eiendeler		87 660	729 080
Varige driftsmidler			
Tomter, bygninger og annen fast eiendom	3	864 859	924 445
Maskiner og anlegg	3	19 951	43 032
Driftsløsøre, inventar, verktøy, kontormaskiner, ol.	3	0	1 533
Sum varige driftsmidler		884 811	969 011
Finansielle anleggsmidler			
Investeringer i aksjer og andeler		1 001	1 001
Sum finansielle anleggsmidler		1 001	1 001
Sum anleggsmidler		973 472	1 699 092
Omløpsmidler			
Varer			
Varer		1 674 532	1 599 870
Sum varer		1 674 532	1 599 870
Fordringer			
Kundefordringer		200 017	195 631
Andre kortsiktige fordringer		32 495	11 622
Sum fordringer		232 512	207 253
Investeringer			
Sum investeringer		0	0
Bankinnskudd, kontanter og lignende			
Bankinnskudd, kontanter og lignende		95 978	120 462
Sum bankinnskudd, kontanter og lignende		95 978	120 462



Balanse

Beløp i: NOK	Note	2024	2023
Sum omløpsmidler		2 003 022	1 927 586
SUM EIENDELER		2 976 494	3 626 678
BALANSE - EGENKAPITAL OG GJELD			
Egenkapital			
Innskutt egenkapital			
Aksjekapital	5, 6	1 279 000	1 279 000
Sum innskutt egenkapital		1 279 000	1 279 000
Opptjent egenkapital			
Udekket tap	6	1 948 104	1 073 835
Sum opptjent egenkapital		-1 948 104	-1 073 835
Sum egenkapital		-669 104	205 165
Gjeld			
Langsiktig gjeld			
Sum avsetninger for forpliktelser		0	0
Annen langsiktig gjeld			
Gjeld til kredittinstitusjoner	7	2 450 307	2 661 855
Øvrig langsiktig gjeld	7	9 487	21 131
Sum annen langsiktig gjeld		2 459 794	2 682 986
Sum langsiktig gjeld		2 459 794	2 682 986
Kortsiktig gjeld			
Gjeld til kredittinstitusjoner		202 477	0
Leverandørgjeld		597 158	368 600
Skyldige offentlige avgifter		123 233	111 046
Annen kortsiktig gjeld		262 936	258 881
Sum kortsiktig gjeld		1 185 804	738 527
Sum gjeld		3 645 597	3 421 513
SUM EGENKAPITAL OG GJELD		2 976 493	3 626 678



Balanse

Beløp i: NOK	Note	2024	2023
---------------------	-------------	-------------	-------------



Brønnøysundregistrene

ÅRSREGNSKAP FOR REGNSKAPSÅRET 2024 - GENERELL INFORMASJON

Journalnummer: 2025 637545

Enheten

Organisasjonsnummer: 979 949 979
Organisasjonsform: Aksjeselskap
Foretaksnavn: TERRENGEN AS
Forretningsadresse: Jutulveien 4
7392 RENNEBU

Regnskapsår

Årsregnskapets periode: 01.01.2024 - 31.12.2024

Konsern

Morselskap i konsern: Nei

Regnskapsregler

Regler for små foretak benyttet: Ja
Benyttet ved utarbeidelsen av
årsregnskapet til selskapet: Regnskapslovens alminnelige regler

Årsregnskapet fastsatt av kompetent organ

Bekreftet av representant for selskapet: John Magne Eggan
Dato for fastsettelse av årsregnskapet: 02.06.2025

Revisjon

Selskapet har besluttet at årsregnskapet
ikke skal revideres: Ja
Årsregnskapet er utarbeidet av ekstern
autorisert regnskapsfører: Ja
Ekstern autorisert regnskapsfører har i
løpet av regnskapsåret bistått ved den
løpende regnskapsføringen eller utført
andre tjenester for selskapet enn å
utarbeide årsregnskapet: Ja

Grunnlag for avgivelse

År 2024: Årsregnskap er elektronisk innlevert.
År 2023: Tall er hentet fra elektronisk innlevert årsregnskap fra 2024.

Det er ikke krav til at årsregnskapet m.v. som sendes til Regnskapsregisteret er undertegnet. Kontrollen på at dette er utført ligger hos revisor/enhetens øverste organ. Sikkerheten ivaretas ved at innsender har rolle/rettighet for innsending av årsregnskapet via Altinn, og ved at det bekreftes at årsregnskapet er fastsatt av kompetent organ.

Brønnøysundregistrene, 05.07.2025

Brønnøysundregistrene
Postadresse: Postboks 900, 8910 Brønnøysund
Telefon: 75 00 75 00
E-post: firmapost@brreg.no Internett: www.brreg.no
Organisasjonsnummer: 974 760 673



Organisasjonsnr: 979 949 979
TERRENGEN AS

RESULTATREGNSKAP

Beløp i: NOK	Note	2024	2023
RESULTATREGNSKAP			
Inntekter			
Salgsinntekt		3 863 557	2 724 151
Sum inntekter		3 863 557	2 724 151
Kostnader			
Varekostnad		2 166 984	1 084 833
Lønnskostnad	1, 2	1 119 299	839 353
Avskrivning på varige driftsmidler og immaterielle eiendeler	3	94 413	88 762
Annen driftskostnad		510 296	596 873
Sum kostnader		3 890 993	2 609 821
Driftsresultat		-27 436	114 329
Finansinntekter og finanskostnader			
Annen renteinntekt		1	733
Annen finansinntekt		1 287	213
Sum finansinntekter		1 288	946
Annen rentekostnad		211 655	226 991
Annen finanskostnad		5 259	5 187
Sum finanskostnader		216 914	232 178
Netto finans		-215 626	-231 232
Resultat før skattekostnad		-243 061	-116 903
Skattekostnad	4	631 208	-25 684
Årsresultat		-874 269	-91 219
Overføringer og disponeringer			
Udekket tap		-874 269	-91 219
Sum overføringer og disponeringer		-874 269	-91 219



Organisasjonsnr: 979 949 979
TERRENGEN AS

BALANSE

Beløp i: NOK	Note	2024	2023
BALANSE - EIENDELER			
Anleggsmidler			
Immaterielle eiendeler			
Utvikling	3	87 660	97 873
Utsatt skattefordel	4	0	631 208
Sum immaterielle eiendeler		87 660	729 080
Varige driftsmidler			
Tomter, bygninger og annen fast eiendom	3	864 859	924 445
Maskiner og anlegg	3	19 951	43 032
Driftsløsøre, inventar, verktøy, kontormaskiner, ol.	3	0	1 533
Sum varige driftsmidler		884 811	969 011
Finansielle anleggsmidler			
Investeringer i aksjer og andeler		1 001	1 001
Sum finansielle anleggsmidler		1 001	1 001
Sum anleggsmidler		973 472	1 699 092
Omløpsmidler			
Varer			
Varer		1 674 532	1 599 870
Sum varer		1 674 532	1 599 870
Fordringer			
Kundefordringer		200 017	195 631
Andre kortsiktige fordringer		32 495	11 622
Sum fordringer		232 512	207 253
Investeringer			
Sum investeringer		0	0
Bankinnskudd, kontanter og lignende			
Bankinnskudd, kontanter og lignende		95 978	120 462
Sum bankinnskudd, kontanter og lignende		95 978	120 462
Sum omløpsmidler		2 003 022	1 927 586
SUM EIENDELER		2 976 494	3 626 678



BALANSE - EGENKAPITAL OG GJELD

Egenkapital

Innskutt egenkapital

Aksjekapital	5, 6	1 279 000	1 279 000
Sum innskutt egenkapital		1 279 000	1 279 000

Opptjent egenkapital

Udekket tap	6	1 948 104	1 073 835
Sum opptjent egenkapital		-1 948 104	-1 073 835

Sum egenkapital		-669 104	205 165
------------------------	--	-----------------	----------------

Gjeld

Langsiktig gjeld

Sum avsetninger for forpliktelseser

	0	0
--	---	---

Annen langsiktig gjeld

Gjeld til

kredittinstitusjoner	7	2 450 307	2 661 855
Øvrig langsiktig gjeld	7	9 487	21 131
Sum annen langsiktig gjeld		2 459 794	2 682 986

Sum langsiktig gjeld		2 459 794	2 682 986
-----------------------------	--	------------------	------------------

Kortsiktig gjeld

Gjeld til

kredittinstitusjoner		202 477	0
Leverandørgjeld		597 158	368 600
Skyldige offentlige avgifter		123 233	111 046
Annen kortsiktig gjeld		262 936	258 881
Sum kortsiktig gjeld		1 185 804	738 527

Sum gjeld		3 645 597	3 421 513
------------------	--	------------------	------------------

SUM EGENKAPITAL OG GJELD		2 976 493	3 626 678
---------------------------------	--	------------------	------------------



Organisasjonsnr: 979 949 979
TERRENGEN AS

NOTEOPPLYSNINGER - SELSKAP - alle poster oppgitt i hele tall

Note

Regnskapsprinsipper

Årsregnskapet er satt opp i samsvar med regnskapsloven og god regnskapsskikk for små foretak. Salgsinntekter Inntektsføring ved salg av varer skjer på leveringstidspunktet. Tjenester inntektsføres etter hvert som de leveres. Klassifisering og vurdering av balanseposter Anleggsmidler er eiendeler bestemt til varig eie eller bruk. Eiendeler som er knyttet til varekretsløpet er klassifisert som omløpsmidler. Fordringer klassifiseres som omløpsmidler hvis de forfaller til betaling innen ett år etter transaksjonsdagen. Tilsvarende klassifiseres gjeld som kortsiktig hvis gjelden forfaller til betaling innen ett år. Langsiktig gjeld er gjeld som forfaller senere enn ett år etter transaksjonsdagen. Første års avdrag på langsiktige fordringer og langsiktig gjeld klassifiseres likevel ikke som omløpsmiddel og kortsiktig gjeld. Omløpsmidler vurderes til laveste av anskaffelseskost og virkelig verdi. Kortsiktig gjeld balanseføres til nominelt beløp på etableringstidspunktet. Anleggsmidler vurderes til anskaffelseskost. Varige anleggsmidler avskrives etter en fornuftig avskrivningsplan. Anleggsmidlene nedskrives til virkelig verdi ved verdifall som ikke forventes å være forbigående. Langsiktig gjeld med unntak av andre avsetninger balanseføres til nominelt beløp på etableringstidspunktet. Fordringer Kundefordringer og andre fordringer er oppført i balansen til pålydende etter fradrag for avsetning til forventet tap. Avsetning til tap gjøres på grunnlag av individuelle vurderinger av de enkelte fordringene. Varebeholdninger Lager av innkjøpte varer er verdsatt til laveste verdi av anskaffelseskost etter FIFO- prinsippet og virkelig verdi. Egentilvirkede ferdigvarer og varer under tilvirkning er vurdert til variabel tilvirkningskost. For råvarer er gjenanskaffelseskost vurdert som tilnærming til virkelig verdi. Det foretas nedskrivning for påregnelig ukurans. Varige driftsmidler Varige driftsmidler balanseføres og avskrives over driftsmidlenes levetid dersom de har antatt levetid over 3 år og har en kostpris som overstiger kr 30 000. Direkte vedlikehold av driftsmidler kostnadsføres løpende under driftskostnader, mens påkostninger eller forbedringer tillegges driftsmidlets kostpris og avskrives i takt med driftsmidlet. Forøvrig er følgende regnskapsprinsipper anvendt: Leieavtaler er ikke balanseført. Egne utgifter til forskning og utvikling og til utvikling av rettigheter er kostnadsført. Utgifter til andre immaterielle eiendeler balanseføres i den grad det kan identifiseres en fremtidig økonomisk fordel knyttet til utvikling av en identifiserbar immateriell eiendel og utgiftene kan måles pålitelig. I motsatt fall kostnadsføres slike utgifter løpende. Balanseført utvikling avskrives lineært over økonomisk levetid. Skatt Skattekostnaden i resultatregnskapet omfatter både periodens betalbare skatt og endring i utsatt skatt. Utsatt skatt er beregnet med 22% på grunnlag av de midlertidige forskjeller som eksisterer mellom regnskapsmessige og skattemessige verdier, samt skattemessig underskudd til fremføring ved utgangen av regnskapsåret. Skatteøkende og skattereduserende midlertidige forskjeller som reverserer eller kan reversere i samme periode er fastsatt og skattevirkningen er beregnet på nettogrunnlaget. Selskapet har ikke endret regnskapsprinsipp fra 2023 til 2024.

Note



Er det usikkerhet om fortsatt drift?: Ja

Selskapets aksjekapital er tapt i sin helhet og styret er klar over situasjonen. Det er god ordrerreserve på Terrenge og god ordretilgang på landbruksavdelingen. De to første terminrapportene i 2025 viser omsetningsøkning og et godt overskudd. Budsjettet for 2025 er satt opp med nøktern leveranse på Terrenge og omsetning landbruk lik fjoråret. Styret mener derfor forutsetningen for videre drift er til stede. Styret har god tro på fremtidig overskudd og gjenvinning av egenkapitalen. Årsregnskap avlegges med forutsetning om fortsatt drift. Forutsetningen anses å være tilstede.

Note

2

Antall årsverk i regnskapsåret

2.00

Note

1

Spesifisering av resultatregnskapet

Lønnskostnader

<u>Lønn</u>	<u>Årets</u>	<u>Fjorårets</u>
	1004682.00	749407.00
<u>Folketrygdavgift</u>	<u>Årets</u>	<u>Fjorårets</u>
	75441.00	47532.00
<u>Pensjonskostnader</u>	<u>Årets</u>	<u>Fjorårets</u>
	30278.00	18495.00
<u>Andre ytelser</u>	<u>Årets</u>	<u>Fjorårets</u>
	8898.00	23919.00
<u>Sum lønnskostnader</u>	<u>Årets</u>	<u>Fjorårets</u>
	1119299.00	839353.00

Note

Ekstraordinære inntekter og kostnader

<u>Sum</u>	<u>Beløp</u>
------------	--------------

Note

3

Varige driftsmidler og immaterielle eiendeler

<u>Anskaffelseskost 01.01.</u>	<u>Varige driftsmidler</u>	<u>Immaterielle eiend.</u>
	2731218.00	102127.00
<u>Anskaffelseskost 31.12.</u>	<u>Varige driftsmidler</u>	<u>Immaterielle eiend.</u>
	2731218.00	102127.00



<u>Samlede av-/nedskrivn.</u>	<u>Varige driftsmidler</u>	<u>Immaterielle eiend.</u>
	1846408.00	14468.00

<u>Balanseført verdi 31.12.</u>	<u>Varige driftsmidler</u>	<u>Immaterielle eiend.</u>
	884810.00	87659.00

<u>Årets av-/nedskrivn.</u>	<u>Varige driftsmidler</u>	<u>Immaterielle eiend.</u>
	84200.00	10213.00

<u>Økonomisk levetid</u>		<u>Immaterielle eiend.</u>
		10

<u>Avskrivningsplan</u>		<u>Immaterielle eiendeler</u>
		Lineær

Anskaffelseskost - balanseførte lånekostnader, egentilvirkede anleggsmidler

Goodwill spesifisert for hvert enkelt virksomhetskjøp

Avskrivningsplan for goodwill som er lenger enn fem år - begrunnelse

Mer om varige driftsmidler/immaterielle eiendeler

Konsernregnskap

Morselskapet sitt navn

Forretningskontor for morselskapet

Begrunnelse for at datterselskap er utelatt fra konsolideringen

Konsern, tilknyttet selskap m.v. - fordringer og gjeld

Fordringer

<u>Samlet beløp - tilknyttet selskap</u>	<u>Årets</u>	<u>Fjorårets</u>
--	--------------	------------------

<u>Samlet beløp - foretak i samme konsern</u>	<u>Årets</u>	<u>Fjorårets</u>
---	--------------	------------------

<u>Samlet beløp - foretak i samme konsern</u>	<u>Årets</u>	<u>Fjorårets</u>
---	--------------	------------------

<u>Samlet beløp - felles kontrollert virksomhet</u>	<u>Årets</u>	<u>Fjorårets</u>
---	--------------	------------------

<u>Pantstillelse</u>		<u>Beløp</u>
----------------------	--	--------------

<u>Beholdning av egne aksjer</u>	<u>Antall</u>	<u>Pålydende</u>	<u>Andel av aksjek.</u>
----------------------------------	---------------	------------------	-------------------------



Note

7

Gjeld

Gjeld som forfaller til betaling mer enn fem år etter regnskapsårets slutt
1392567.00

Gjeld sikret ved pant eller lignende sikkerhet i eiendeler
2450307.00

Balanseført verdi av de pantsatte eiendeler
1894500.00

Summen av garantiforpliktelser som ikke er regnskapsført

Garantiforpliktelser som er sikret ved pant

Mer om gjeld

Note

Lån og sikkerhetsstillelse til medlemmer

Er det gitt lån eller sikkerhetsstillelse til ledende personer: Nei

Opplysninger om:

Medlemmer av:

Mer om lån og sikkerhetsstillelse



Årsregnskap for
TERRENGEN AS

979949979

Regnskapsår
01.01.2024 - 31.12.2024



TERRENGEN AS
979 949 979

Resultatregnskap

	Note	2024	2023
Driftsinntekter			
Salgsinntekt		3 863 557	2 724 151
Sum driftsinntekter		3 863 557	2 724 151
Driftskostnader			
Varekostnad		-2 166 984	-1 084 833
Lønnskostnad	1, 2	-1 119 299	-839 353
Avskrivning på varige driftsmidler og immaterielle eiendeler	3	-94 413	-88 762
Annen driftskostnad		-510 296	-596 873
Sum driftskostnader		-3 890 993	-2 609 821
Driftsresultat		-27 435	114 329
Finansinntekter			
Annen renteinntekt		1	733
Annen finansinntekt		1 287	213
Sum finansinntekter		1 288	946
Finanskostnader			
Annen rentekostnad		-211 655	-226 991
Annen finanskostnad		-5 259	-5 187
Sum finanskostnader		-216 914	-232 178
Netto finans		-215 626	-231 232
Resultat før skattekostnad		-243 061	-116 903
Skattekostnad	4	-631 208	25 684
Årsresultat		-874 269	-91 219
Overføringer			
Udekket tap		-874 269	-91 219
Sum overføringer		-874 269	-91 219



TERRENGEN AS
979 949 979

Balanse

	Note	31.12.2024	31.12.2023
EIENDELER			
Anleggsmidler			
Immaterielle eiendeler			
Utvikling	3	87 660	97 873
Utsatt skattefordel	4	0	631 208
Sum immaterielle eiendeler		87 660	729 080
Varige driftsmidler			
Tomter, bygninger og annen fast eiendom	3	864 859	924 445
Maskiner og anlegg	3	19 951	43 032
Driftsløsøre, inventar, verktøy, kontormaskiner, ol.	3	0	1 533
Sum varige driftsmidler		884 811	969 011
Finansielle anleggsmidler			
Investeringer i aksjer og andeler		1 001	1 001
Sum finansielle anleggsmidler		1 001	1 001
Sum anleggsmidler		973 471	1 699 092
Omløpsmidler			
Varer			
Varer		1 674 532	1 599 870
Sum varer		1 674 532	1 599 870
Fordringer			
Kundefordringer		200 017	195 631
Andre kortsiktige fordringer		32 495	11 622
Sum fordringer		232 512	207 253
Bankinnskudd, kontanter og lignende			
Bankinnskudd, kontanter og lignende		95 978	120 462
Sum bankinnskudd, kontanter og lignende		95 978	120 462
Sum omløpsmidler		2 003 022	1 927 586
SUM EIENDELER		2 976 494	3 626 678



TERRENGEN AS
979 949 979

Balanse

	Note	31.12.2024	31.12.2023
EGENKAPITAL OG GJELD			
Egenkapital			
Innskutt egenkapital			
Aksjekapital	5, 6	1 279 000	1 279 000
Sum innskutt egenkapital		1 279 000	1 279 000
Opptjent egenkapital			
Udekket tap	6	-1 948 104	-1 073 835
Sum opptjent egenkapital		-1 948 104	-1 073 835
Sum egenkapital		-669 104	205 165
Gjeld			
Annen langsiktig gjeld			
Gjeld til kredittinstitusjoner	7	2 450 307	2 661 855
Øvrig langsiktig gjeld	7	9 487	21 131
Sum annen langsiktig gjeld		2 459 794	2 682 986
Kortsiktig gjeld			
Gjeld til kredittinstitusjoner		202 477	0
Leverandørgjeld		597 158	368 600
Skyldige offentlige avgifter		123 233	111 046
Annen kortsiktig gjeld		262 936	258 881
Sum kortsiktig gjeld		1 185 804	738 527
Sum gjeld		3 645 597	3 421 513
SUM EGENKAPITAL OG GJELD		2 976 494	3 626 678

RENNEBU, 02.06.2025

John Magne Eggen
styrets leder

John Olav Vognild
styremedlem

Ola Hårstad
styremedlem

Jon Kvam
styremedlem

Jan Ivar Kvam
styremedlem

Olav Aasmyr
daglig leder



TERRENGEN AS
979 949 979

Noter

Regnskapsprinsipper

Årsregnskapet er satt opp i samsvar med regnskapsloven og god regnskapsskikk for små foretak.

Salgsinntekter

Inntektsføring ved salg av varer skjer på leveringstidspunktet. Tjenester inntektsføres etter hvert som de leveres.

Klassifisering og vurdering av balanseposter

Anleggsmidler er eiendeler bestemt til varig eie eller bruk. Eiendeler som er knyttet til varekretsløpet er klassifisert som omløpsmidler. Fordringer klassifiseres som omløpsmidler hvis de forfaller til betaling innen ett år etter transaksjonsdagen. Tilsvarende klassifiseres gjeld som kortsiktig hvis gjelden forfaller til betaling innen ett år. Langsiktig gjeld er gjeld som forfaller senere enn ett år etter transaksjonsdagen. Første års avdrag på langsiktige fordringer og langsiktig gjeld klassifiseres likevel ikke som omløpsmiddel og kortsiktig gjeld.

Omløpsmidler vurderes til laveste av anskaffelseskost og virkelig verdi. Kortsiktig gjeld balanseføres til nominelt beløp på etableringstidspunktet. Anleggsmidler vurderes til anskaffelseskost. Varige anleggsmidler avskrives etter en fornuftig avskrivningsplan. Anleggsmidlene nedskrives til virkelig verdi ved verdifall som ikke forventes å være forbigående. Langsiktig gjeld med unntak av andre avsetninger balanseføres til nominelt beløp på etableringstidspunktet.

Fordringer

Kundefordringer og andre fordringer er oppført i balansen til pålydende etter fradrag for avsetning til forventet tap. Avsetning til tap gjøres på grunnlag av individuelle vurderinger av de enkelte fordringene.

Varebeholdninger

Lager av innkjøpte varer er verdsatt til laveste verdi av anskaffelseskost etter FIFO- prinsippet og virkelig verdi. Egentilvirkede ferdigvarer og varer under tilvirkning er vurdert til variabel tilvirkningskost. For råvarer er gjenanskaffelseskost vurdert som tilnærming til virkelig verdi. Det foretas nedskrivning for påregnelig ukurans.

Varige driftsmidler

Varige driftsmidler balanseføres og avskrives over driftsmidlenes levetid dersom de har antatt levetid over 3 år og har en kostpris som overstiger kr 30 000. Direkte vedlikehold av driftsmidler kostnadsføres løpende under driftskostnader, mens påkostninger eller forbedringer tillegges driftsmidlets kostpris og avskrives i takt med driftsmidlet.

Forøvrig er følgende regnskapsprinsipper anvendt:

Leieavtaler er ikke balanseført. Egne utgifter til forskning og utvikling og til utvikling av rettigheter er kostnadsført. Utgifter til andre immaterielle eiendeler balanseføres i den grad det kan identifiseres en fremtidig økonomisk fordel knyttet til utvikling av en identifiserbar immateriell eiendel og utgiftene kan måles pålitelig. I motsatt fall kostnadsføres slike utgifter løpende. Balanseført utvikling avskrives lineært over økonomisk levetid.

Skatt

Skattekostnaden i resultatregnskapet omfatter både periodens betalbare skatt og endring i utsatt skatt. Utsatt skatt er beregnet med 22% på grunnlag av de midlertidige forskjeller som eksisterer mellom regnskapsmessige og skattemessige verdier, samt skattemessig underskudd til fremføring ved utgangen av regnskapsåret. Skatteøkende og skattereduserende midlertidige forskjeller som reverserer eller kan reversere i samme periode er fastsatt og skattevirkningen er beregnet på nettogrunnlaget.

Selskapet har ikke endret regnskapsprinsipp fra 2023 til 2024.



TERRENGEN AS
979 949 979

Note 1 - Lønnskostnader

Spesifikasjon av lønnskostnader	2024	2023
Lønn	1 004 682	749 407
Arbeidsgiveravgift	75 441	47 532
Pensjonskostnader	30 278	18 495
Andre relaterte ytelser	8 898	23 919
Sum	1 119 299	839 353

Note 2 - Antall årsverk

Antall årsverk sysselsatt i regnskapsåret: 2

Note 3 - Varige driftsmidler og immaterielle eiendeler

	Varige driftsmidler	Immaterielle eiendeler
Anskaffelseskost 01.01.	2 731 218	102 127
Tilgang i året	0	0
Avgang i året	0	0
Anskaffelseskost 31.12.	2 731 218	102 127
Samlede avskrivninger, nedskrivninger og reverseringer av nedskrivninger	-1 846 408	-14 468
Balanseført verdi per 31.12.	884 810	87 659
Avskrivninger, nedskrivninger og reverseringer av nedskrivninger i regnskapsåret	84 200	10 213
Økonomisk levetid immaterielle eiendeler		10
Avskrivningsplan immaterielle eiendeler		Lineær

Note 4 - Spesifisering av skatt

Skattekostnad	2024	2023
+/- Endringer i utsatt skatt/utsatt skattefordel	631 208	-25 684
Skattekostnad	631 208	-25 684
Skattepliktig inntekt		
Resultat før skatt	-243 061	-116 903
Permanente forskjeller	-577	159
+/- Endring i midlertidige forskjeller	8 345	-32 927
Skattepliktig inntekt	-235 293	-149 671



TERRENGEN AS
979 949 979

Note 5 - Aksjekapital

Aksjeklasse	Antall aksjer	Aksjenes pålydende	Bokført verdi
Ordinære	1 279	1 000	1 279 000
Aksjonærer	Antall aksjer	Eierandel %	Aksjeklasse
Olav Aasmyr	300	23,46	Ordinære
Jan Ivar Kvam	299	23,38	Ordinære
Jon Magne Eggan	200	15,64	Ordinære
Jon Kvam	175	13,68	Ordinære
Berkåk Bil AS	100	7,82	Ordinære
Erling Grøtte	50	3,91	Ordinære
Erling Magnar Kvam	20	1,56	Ordinære
John Olav Vognild	15	1,17	Ordinære
Rennebu Hytteservice AS	15	1,17	Ordinære
Asbjørn Stavne	10	0,78	Ordinære
Eivind Flå	10	0,78	Ordinære
Ivar Gorset	10	0,78	Ordinære
Ivar T. Hoel	10	0,78	Ordinære
Jostein Fjellstad	10	0,78	Ordinære
Ola Bruholt	10	0,78	Ordinære
Ola Hårstad	10	0,78	Ordinære
Berit K. Voll	7	0,55	Ordinære
Bjørnar Hugdal	5	0,39	Ordinære
Hans Martin Storø	5	0,39	Ordinære
Inger Marie Hårstad	5	0,39	Ordinære
Magne Meslo	5	0,39	Ordinære
Per Arild Torsen	5	0,39	Ordinære
Håvard Reitås	3	0,23	Ordinære
Totalt antall aksjer	1 279	100	

Note 6 - Egenkapital

	Aksjekapital	Udekket tap	Sum
Egenkapital 31.12.2023	1 279 000	-1 073 835	205 165
Årsresultat	0	-874 269	-874 269
Egenkapital 31.12.2024	1 279 000	-1 948 104	-669 104

Note 7 - Gjeld og garantiforpliktelser

	Beløp
Del av gjelden som forfaller til betaling mer enn fem år etter regnskapsårets slutt	1 392 567
Gjeld som er sikret ved pant eller lignende sikkerhet i eiendeler	2 450 307
Balanseført verdi av pantsatte eiendeler	1 894 500
Summen av garantiforpliktelser som ikke er regnskapsført	0

Lån og sikkerhetsstillelse til ledende personer, eiere med videre

Det er ikke gitt lån eller sikkerhetsstillelse til medlemmer av styrende organer.



TERRENGEN AS
979 949 979

Usikkerhet om fortsatt drift

Det er knyttet usikkerhet til fortsatt drift.

Selskapets aksjekapital er tapt i sin helhet og styret er klar over situasjonen.

Det er god ordresreserve på Terrengen og god ordretilgang på landbruksavdelingen. De to første terminrapportene i 2025 viser omsetningsøkning og et godt overskudd. Budsjettet for 2025 er satt opp med nøktern leveranse på Terrengen og omsetning landbruk lik fjoråret. Styret mener derfor forutsetningen for videre drift er til stede. Styret har god tro på fremtidig overskudd og gjenvinning av egenkapitalen. Årsregnskap avlegges med forutsetning om fortsatt drift. Forutsetningen anses å være tilstede.



 BankID Signing
John Magne Eggan
2025-06-02

 BankID Signing
Jan Ivar Kvam
2025-06-02

 BankID Signing
Ola Hårstad
2025-06-02

 BankID Signing
Jon Kvam
2025-06-03

 BankID Signing
John Olav Vognick
2025-06-04

 BankID Signing
Olav Aasmyr
2025-06-06

Årsregnskap for
TERRENGEN AS

979949979

Regnskapsår
01.01.2024 - 31.12.2024



TERRENGEN AS
979 949 979

Resultatregnskap

	Note	2024	
Driftsinntekter			
Salgsinntekt		3 863 557	
Sum driftsinntekter		3 863 557	
Driftskostnader			
Varekostnad		-2 166 984	-1 084 833
Lønnskostnad	1, 2	-1 119 299	-839 353
Avskrivning på varige driftsmidler og immaterielle eiendeler	3	-94 413	-88 762
Annen driftskostnad		-510 296	-596 873
Sum driftskostnader		-3 890 993	-2 609 821
Driftsresultat		-27 435	114 329
Finansinntekter			
Annen renteinntekt		1	733
Annen finansinntekt		1 287	213
Sum finansinntekter		1 288	946
Finanskostnader			
Annen rentekostnad		-211 655	-226 991
Annen finanskostnad		-5 259	-5 187
Sum finanskostnader		-216 914	-232 178
Netto finans		-215 626	-231 232
Resultat før skattekostnad		-243 061	-116 903
Skattekostnad	4	-631 208	25 684
Årsresultat		-874 269	-91 219
Overføringer			
Udekket tap		-874 269	-91 219
Sum overføringer		-874 269	-91 219

 BankID Signing
John Magne Eggan
2025-06-02

 BankID Signing
Jan Ivar Kvam
2025-06-02

 BankID Signing
Ola Hårstad
2025-06-02

 BankID Signing
Jon Kvam
2025-06-03

 BankID Signing
John Olav Vognick
2025-06-04

 BankID Signing
Olav Aasmyr
2025-06-06



TERRENGEN AS
979 949 979

Balanse

EIENDELER

Anleggsmidler

Immaterielle eiendeler

Utvikling	3	87 660	97 873
Utsatt skattefordel	4	0	631 208
Sum immaterielle eiendeler		87 660	729 080

Varige driftsmidler

Tomter, bygninger og annen fast eiendom	3	864 859	924 445
Maskiner og anlegg	3	19 951	43 032
Driftsløsøre, inventar, verktøy, kontormaskiner, ol.	3	0	1 533
Sum varige driftsmidler		884 811	969 011

Finansielle anleggsmidler

Investeringer i aksjer og andeler		1 001	1 001
Sum finansielle anleggsmidler		1 001	1 001

Sum anleggsmidler

973 471 **1 699 092**

Omløpsmidler

Varer

Varer		1 674 532	1 599 870
Sum varer		1 674 532	1 599 870

Fordringer

Kundefordringer		200 017	195 631
Andre kortsiktige fordringer		32 495	11 622
Sum fordringer		232 512	207 253

Bankinnskudd, kontanter og lignende

Bankinnskudd, kontanter og lignende		95 978	120 462
Sum bankinnskudd, kontanter og lignende		95 978	120 462

Sum omløpsmidler

2 003 022 **1 927 586**

SUM EIENDELER

2 976 494 **3 626 678**

 BankID Signing
John Magne Eggen
2025-06-02

 BankID Signing
Jan Ivar Kvam
2025-06-02

 BankID Signing
Ola Hårstad
2025-06-02

 BankID Signing
Jon Kvam
2025-06-03

 BankID Signing
John Olav Vognick
2025-06-04

 BankID Signing
Olav Aasmyr
2025-06-06



TERRENGEN AS
979 949 979

Balanse

EGENKAPITAL OG GJELD

Egenkapital

Innskutt egenkapital

Aksjekapital

Sum innskutt egenkapital

Opptjent egenkapital

Udekket tap

Sum opptjent egenkapital

Sum egenkapital

Gjeld

Annen langsiktig gjeld

Gjeld til kredittinstitusjoner

Øvrig langsiktig gjeld

Sum annen langsiktig gjeld

Kortsiktig gjeld

Gjeld til kredittinstitusjoner

Leverandørgjeld

Skyldige offentlige avgifter

Annen kortsiktig gjeld

Sum kortsiktig gjeld

Sum gjeld

SUM EGENKAPITAL OG GJELD

Note

31.12.2024

1 279 000

1 279 000

-1 948 104

-1 948 104

-669 104

2 450 307

9 487

2 459 794

202 477

597 158


123 233

262 936


1 185 804

3 645 597


2 976 494


 BankID Signing
John Magne Eggen
2025-06-02

 BankID Signing
Jan Ivar Kvam
2025-06-02

 BankID Signing
Ola Hårstad
2025-06-02

 BankID Signing
Jon Kvam
2025-06-03

 BankID Signing
John Olav Vognild
2025-06-04

 BankID Signing
Olav Aasmyr
2025-06-06

1 279 000

1 279 000

-1 073 835

-1 073 835

205 165

2 661 855

21 131

2 682 986

0

368 600

111 046

258 881

738 527

3 421 513

3 626 678

RENNEBU, 02.06.2025

John Magne Eggen
styrets leder

John Olav Vognild
styremedlem

Ola Hårstad
styremedlem

Jon Kvam
styremedlem

Jan Ivar Kvam
styremedlem

Olav Aasmyr
daglig leder



TERRENGEN AS
979 949 979

Noter

Regnskapsprinsipper

Årsregnskapet er satt opp i samsvar med regnskapsloven og god regnskapsskikk for små foretal

Salgsinntekter

Inntektsføring ved salg av varer skjer på leveringstidspunktet. Tjenester inntektsføres etter hvert som de leveres.

Klassifisering og vurdering av balanseposter

Anleggsmidler er eiendeler bestemt til varig eie eller bruk. Eiendeler som er knyttet til varekretsløpet er klassifisert som omløpsmidler. Fordringer klassifiseres som omløpsmidler hvis de forfaller til betaling innen ett år etter transaksjonsdagen. Tilsvarende klassifiseres gjeld som kortsiktig hvis gjelden forfaller til betaling innen ett år. Langsiktig gjeld er gjeld som forfaller senere enn ett år etter transaksjonsdagen. Første års avdrag på langsiktige fordringer og langsiktig gjeld klassifiseres likevel ikke som omløpsmiddel og kortsiktig gjeld.

Omløpsmidler vurderes til laveste av anskaffelseskost og virkelig verdi. Kortsiktig gjeld balanseføres til nominelt beløp på etableringstidspunktet. Anleggsmidler vurderes til anskaffelseskost. Varige anleggsmidler avskrives etter en fornuftig avskrivningsplan. Anleggsmidlene nedskrives til virkelig verdi ved verdifall som ikke forventes å være forbigående. Langsiktig gjeld med unntak av andre avsetninger balanseføres til nominelt beløp på etableringstidspunktet.

Fordringer

Kundefordringer og andre fordringer er oppført i balansen til pålydende etter fradrag for avsetning til forventet tap. Avsetning til tap gjøres på grunnlag av individuelle vurderinger av de enkelte fordringene.

Varebeholdninger

Lager av innkjøpte varer er verdsatt til laveste verdi av anskaffelseskost etter FIFO- prinsippet og virkelig verdi. Egentilvirkede ferdigvarer og varer under tilvirkning er vurdert til variabel tilvirkningskost. For råvarer er gjenanskaffelseskost vurdert som tilnærming til virkelig verdi. Det foretas nedskrivning for påregnelig ukurans.

Varige driftsmidler

Varige driftsmidler balanseføres og avskrives over driftsmidlenes levetid dersom de har antatt levetid over 3 år og har en kostpris som overstiger kr 30 000. Direkte vedlikehold av driftsmidler kostnadsføres løpende under driftskostnader, mens påkostninger eller forbedringer tillegges driftsmidlets kostpris og avskrives i takt med driftsmidlet.

Forøvrig er følgende regnskapsprinsipper anvendt:

Leieavtaler er ikke balanseført. Egne utgifter til forskning og utvikling og til utvikling av rettigheter er kostnadsført. Utgifter til andre immaterielle eiendeler balanseføres i den grad det kan identifiseres en fremtidig økonomisk fordel knyttet til utvikling av en identifiserbar immateriell eiendel og utgiftene kan måles pålitelig. I motsatt fall kostnadsføres slike utgifter løpende. Balanseført utvikling avskrives lineært over økonomisk levetid.

Skatt

Skattekostnaden i resultatregnskapet omfatter både periodens betalbare skatt og endring i utsatt skatt. Utsatt skatt er beregnet med 22% på grunnlag av de midlertidige forskjeller som eksisterer mellom regnskapsmessige og skattemessige verdier, samt skattemessig underskudd til fremføring ved utgangen av regnskapsåret. Skatteøkende og skattereduserende midlertidige forskjeller som reverserer eller kan reversere i samme periode er fastsatt og skattevirkningen er beregnet på netto grunnlaget.

Selskapet har ikke endret regnskapsprinsipp fra 2023 til 2024.





TERRENGEN AS
979 949 979



Note 1 - Lønnskostnader

Spesifikasjon av lønnskostnader	2024
Lønn	1 004 682
Arbeidsgiveravgift	75 441
Pensjonskostnader	30 278
Andre relaterte ytelser	8 898
Sum	1 119 299

Note 2 - Antall årsverk

Antall årsverk sysselsatt i regnskapsåret: 2

Note 3 - Varige driftsmidler og immaterielle eiendeler

	Varige driftsmidler	Immaterielle eiendeler
Anskaffelseskost 01.01.	2 731 218	102 127
Tilgang i året	0	0
Avgang i året	0	0
Anskaffelseskost 31.12.	2 731 218	102 127
Samlede avskrivninger, nedskrivninger og reverseringer av nedskrivninger	-1 846 408	-14 468
Balanseført verdi per 31.12.	884 810	87 659
Avskrivninger, nedskrivninger og reverseringer av nedskrivninger i regnskapsåret	84 200	10 213
Økonomisk levetid immaterielle eiendeler		10
Avskrivningsplan immaterielle eiendeler		Lineær

Note 4 - Spesifisering av skatt

Skattekostnad	2024	2023
+/- Endringer i utsatt skatt/utsatt skattefordel	631 208	-25 684
Skattekostnad	631 208	-25 684
Skattepliktig inntekt		
Resultat før skatt	-243 061	-116 903
Permanente forskjeller	-577	159
+/- Endring i midlertidige forskjeller	8 345	-32 927
Skattepliktig inntekt	-235 293	-149 671



TERRENGEN AS
979 949 979

BankID Signing
John Magne Eggan
2025-06-02

BankID Signing
Jan Ivar Kvam
2025-06-02

BankID Signing
Ola Hårstad
2025-06-02

BankID Signing
Jon Kvam
2025-06-03

BankID Signing
John Olav Vognild
2025-06-04

BankID Signing
Olav Aasmyr
2025-06-06

Note 5 - Aksjekapital

Aksjeklasse	Antall aksjer	Aksjenes pålydende	
Ordinære	1 279	1 000	
Aksjonærer	Antall aksjer	Eierandel %	
Olav Aasmyr	300	23,46	
Jan Ivar Kvam	299	23,38	Ordinære
Jon Magne Eggan	200	15,64	Ordinære
Jon Kvam	175	13,68	Ordinære
Berkåk Bil AS	100	7,82	Ordinære
Erling Grøtte	50	3,91	Ordinære
Erling Magnar Kvam	20	1,56	Ordinære
John Olav Vognild	15	1,17	Ordinære
Rennebu Hytteservice AS	15	1,17	Ordinære
Asbjørn Stavne	10	0,78	Ordinære
Eivind Flå	10	0,78	Ordinære
Ivar Gorset	10	0,78	Ordinære
Ivar T. Hoel	10	0,78	Ordinære
Jostein Fjellstad	10	0,78	Ordinære
Ola Bruholt	10	0,78	Ordinære
Ola Hårstad	10	0,78	Ordinære
Berit K. Voll	7	0,55	Ordinære
Bjørnar Hugdal	5	0,39	Ordinære
Hans Martin Storø	5	0,39	Ordinære
Inger Marie Hårstad	5	0,39	Ordinære
Magne Meslo	5	0,39	Ordinære
Per Arild Torsen	5	0,39	Ordinære
Håvard Reitås	3	0,23	Ordinære
Totalt antall aksjer	1 279	100	

Note 6 - Egenkapital

	Aksjekapital	Udekket tap	Sum
Egenkapital 31.12.2023	1 279 000	-1 073 835	205 165
Årsresultat	0	-874 269	-874 269
Egenkapital 31.12.2024	1 279 000	-1 948 104	-669 104

Note 7 - Gjeld og garantiforpliktelser

	Beløp
Del av gjelden som forfaller til betaling mer enn fem år etter regnskapsårets slutt	1 392 567
Gjeld som er sikret ved pant eller lignende sikkerhet i eiendeler	2 450 307
Balanseført verdi av pantsatte eiendeler	1 894 500
Summen av garantiforpliktelser som ikke er regnskapsført	0

Lån og sikkerhetsstillelse til ledende personer, eiere med videre

Det er ikke gitt lån eller sikkerhetsstillelse til medlemmer av styrende organer.




TERRENGEN AS
979 949 979


Usikkerhet om fortsatt drift


Det er knyttet usikkerhet til fortsatt drift.


Selskapets aksjekapital er tapt i sin helhet og styret er klar over situasjonen.


Det er god ordreserver på Terrengen og god ordretilgang på landbruksavdelingen. De to første terminrapportene i 2025 viser omsetningsøkning og et godt overskudd. Budsjettet for 2025 er salnøktern leveranse på Terrengen og omsetning landbruk lik fjoråret. Styret mener derfor forutsetningen for videre drift er til stede. Styret har god tro på fremtidig overskudd og gjenvinning av egenkapitalen. Årsregnskap avlegges med forutsetning om fortsatt drift. Forutsetningen anses å være tilstede.


 BankID Signing
John Magne Eggen
2025-06-02

 BankID Signing
Jan Ivar Kvam
2025-06-02

 BankID Signing
Ola Hårstad
2025-06-02

 BankID Signing
Jon Kvam
2025-06-03

 BankID Signing
John Olav Vognick
2025-06-04

 BankID Signing
Olav Aasmyr
2025-06-06