



ÅRSREGNSKAPET FOR REGNSKAPSÅRET 2023 - GENERELL INFORMASJON

Enheten

Organisasjonsnummer:	987 074 841
Organisasjonsform:	Aksjeselskap
Foretaksnavn:	KINGSRØD TRADING AS
Forretningsadresse:	Erteveien 168 1892 DEGERNES

Regnskapsår

Årsregnskapets periode:	01.01.2023 - 31.12.2023
-------------------------	-------------------------

Konsern

Morselskap i konsern:	Ja
Konsernregnskap lagt ved:	Nei

Regnskapsregler

Regler for små foretak benyttet:	Nei
Benyttet ved utarbeidelsen av årsregnskapet til selskapet:	Regnskapslovens alminnelige regler

Årsregnskapet fastsatt av kompetent organ

Bekreftet av representant for selskapet:	Dag Ove Kingsrød
Dato for fastsettelse av årsregnskapet:	18.09.2024

Grunnlag for avgivelse

År 2023: Årsregnskapet er elektronisk innlevert
År 2022: Tall er hentet fra elektronisk innlevert årsregnskap fra 2023

Det er ikke krav til at årsregnskapet m.v. som sendes til Regnskapsregisteret er undertegnet. Kontrollen på at dette er utført ligger hos revisor/enhetens øverste organ. Sikkerheten ivaretas ved at innsender har rolle/rettighet for innsending av årsregnskapet via Altinn, og ved at det bekreftes at årsregnskapet er fastsatt av kompetent organ.

Brønnøysundregistrene, 14.10.2025



Resultatregnskap

Beløp i: NOK	Note	2023	2022
RESULTATREGNSKAP			
Inntekter			
Salgsinntekt		181 175 674	154 213 744
Annen driftsinntekt		1 801 722	754 565
Sum inntekter		182 977 395	154 968 310
Kostnader			
Varekostnad		165 347 395	135 538 366
Lønnskostnad	1	5 604 284	4 990 118
Avskrivning av driftsmidler og immaterielle eiendeler	2	389 600	346 041
Annen driftskostnad	1	8 364 331	11 195 286
Sum kostnader		179 705 610	152 069 811
Driftsresultat		3 271 786	2 898 498
Finansinntekter og finanskostnader			
Inntekt på investering i datterselskap			1 168 400
Annen renteinntekt		807 034	715 047
Annen finansinntekt		982 898	1 274 800
Sum finansinntekter		1 789 932	3 158 248
Annen rentekostnad		3 750 705	1 989 832
Annen finanskostnad		1 499 392	1 784 871
Sum finanskostnader		5 250 097	3 774 704
Netto finans		-3 460 165	-616 456
Ordinært resultat før skattekostnad		-188 379	2 282 043
Skattekostnad på resultat	3	-38 274	262 194
Ordinært resultat etter skattekostnad		-150 105	2 019 849
Årsresultat	4	-150 105	2 019 849
Årsresultat etter minoritetsinteresser		-150 105	2 019 849
Totalresultat		-150 105	2 019 849



Resultatregnskap

Beløp i: NOK	Note	2023	2022
Overføringer og disponeringer			
Udekket tap		-150 105	2 019 849
Sum overføringer og disponeringer		-150 105	2 019 849



Balanse

Beløp i: NOK	Note	2023	2022
BALANSE - EIENDELER			
Anleggsmidler			
Immaterielle eiendeler			
Utsatt skattefordel	3	2 017 256	2 458 704
Sum immaterielle eiendeler		2 017 256	2 458 704
Varige driftsmidler			
Tomter, bygninger o.a. fast eiendom	2		
Maskiner og anlegg	2	1 042 886	968 699
Skip og flytende installasjoner	2		
Driftsløsøre, inventar o.a. utstyr	2	1 440 644	886 082
Sum varige driftsmidler	2, 5	2 483 530	1 854 781
Finansielle anleggsmidler			
Investering i datterselskap	6	3 622 679	3 622 679
Investering i annet foretak i samme konsern	6		
Lån til foretak i samme konsern	7		
Andre langsiktige fordringer		1 385 000	2 597 280
Sum finansielle anleggsmidler		5 007 679	6 219 959
Sum anleggsmidler		9 508 465	10 533 444
Omløpsmidler			
Varer			
Sum varer	5	54 526 437	36 912 063
Fordringer			
Kundefordringer	7	10 014 693	14 729 181
Andre kortsiktige fordringer	7	1 123 225	782 286
Konsernfordringer		2 889 802	3 283 346
Sum fordringer	5, 7	14 027 720	18 794 813
Investeringer			
Aksjer og andeler i foretak i samme konsern	6		
Bankinnskudd, kontanter og lignende			



Balanse

Beløp i: NOK	Note	2023	2022
Bankinnskudd, kontanter o.l.	8	381 928	560 780
Sum bankinnskudd, kontanter og lignende		381 928	560 780
Sum omløpsmidler		68 936 086	56 267 656
SUM EIENDELER		78 444 550	66 801 100

BALANSE - EGENKAPITAL OG GJELD

Egenkapital

Innskutt egenkapital

Aksjekapital	9	15 475 000	15 475 000
Beholdning av egne aksjer	9		
Annen innskutt egenkapital		3 031 280	1 330 446
Sum innskutt egenkapital		18 506 280	16 805 446

Opptjent egenkapital

Udekket tap		3 235 490	3 085 385
Sum opptjent egenkapital		-3 235 490	-3 085 385

Sum egenkapital	4	15 270 790	13 720 061
------------------------	---	-------------------	-------------------

Gjeld

Langsiktig gjeld

Utsatt skatt	3		
Annen langsiktig gjeld			
Gjeld til kredittinstitusjoner	5, 7	4 506 032	
Langsiktig konserngjeld	7		
Sum annen langsiktig gjeld		4 506 032	

Sum langsiktig gjeld		4 506 032	0
-----------------------------	--	------------------	----------

Kortsiktig gjeld

Gjeld til kredittinstitusjoner	5	21 800 800	13 973 600
Leverandørgjeld	7	11 144 367	16 167 426
Betalbar skatt	3		
Skyldig offentlige avgifter		2 816 667	2 720 481



Balanse

Beløp i: NOK	Note	2023	2022
Kortsiktig konserngjeld	5	21 767 107	18 736 816
Annen kortsiktig gjeld	7	1 138 789	1 482 715
Sum kortsiktig gjeld	7	58 667 728	53 081 039
Sum gjeld		63 173 760	53 081 039
SUM EGENKAPITAL OG GJELD		78 444 550	66 801 100
POSTER UTENOM BALANSEN			
Garantistillelser	5		
Pantstillelser	5		



Brønnøysundregistrene

ÅRSREGNSKAP FOR REGNSKAPSÅRET 2023 - GENERELL INFORMASJON

Journalnummer: 2024 748564

Enheten

Organisasjonsnummer: 987 074 841
Organisasjonsform: Aksjeselskap
Foretaksnavn: KINGSRØD TRADING AS
Forretningsadresse: Erteveien 168
1892 DEGERNES

Regnskapsår

Årsregnskapets periode: 01.01.2023 - 31.12.2023

Konsern

Morselskap i konsern: Ja
Konsernregnskap lagt ved: Nei

Regnskapsregler

Regler for små foretak benyttet: Nei
Benyttet ved utarbeidelsen av
årsregnskapet til selskapet: Regnskapslovens alminnelige regler

Årsregnskapet fastsatt av kompetent organ

Bekreftet av representant for selskapet: Dag Ove Kingsrød
Dato for fastsettelse av årsregnskapet: 18.09.2024

Grunnlag for avgivelse

År 2023: Årsregnskap er elektronisk innlevert.
År 2022: Tall er hentet fra elektronisk innlevert årsregnskap fra 2023.

Det er ikke krav til at årsregnskapet m.v. som sendes til Regnskapsregisteret er undertegnet. Kontrollen på at dette er utført ligger hos revisor/enhetens øverste organ. Sikkerheten ivaretas ved at innsender har rolle/rettighet for innsending av årsregnskapet via Altinn, og ved at det bekreftes at årsregnskapet er fastsatt av kompetent organ.

Brønnøysundregistrene, 21.09.2024



Organisasjonsnr: 987 074 841
KINGSRØD TRADING AS

RESULTATREGNSKAP

Beløp i: NOK	Note	2023	2022
RESULTATREGNSKAP			
Inntekter			
Salgsinntekt		181 175 674	154 213 744
Annen driftsinntekt		1 801 722	754 565
Sum inntekter		182 977 395	154 968 310
Kostnader			
Varekostnad		165 347 395	135 538 366
Lønnskostnad	1	5 604 284	4 990 118
Avskrivning av driftsmidler og immaterielle eiendeler	2	389 600	346 041
Annen driftskostnad	1	8 364 331	11 195 286
Sum kostnader		179 705 610	152 069 811
Driftsresultat		3 271 786	2 898 498
Finansinntekter og finanskostnader			
Inntekt på investering i datterselskap			1 168 400
Annen renteinntekt		807 034	715 047
Annen finansinntekt		982 898	1 274 800
Sum finansinntekter		1 789 932	3 158 248
Annen rentekostnad		3 750 705	1 989 832
Annen finanskostnad		1 499 392	1 784 871
Sum finanskostnader		5 250 097	3 774 704
Netto finans		-3 460 165	-616 456
Ordinært resultat før skattekostnad			
Skattekostnad på resultat	3	-188 379	2 282 043
		-38 274	262 194
Ordinært resultat etter skattekostnad		-150 105	2 019 849
Årsresultat	4	-150 105	2 019 849
Årsresultat etter minoritetsinteresser		-150 105	2 019 849
Totalresultat		-150 105	2 019 849
Overføringer og disponeringer			
Udekket tap		-150 105	2 019 849
Sum overføringer og disponeringer		-150 105	2 019 849





Organisasjonsnr: 987 074 841
KINGSRØD TRADING AS

BALANSE

Beløp i: NOK	Note	2023	2022
BALANSE - EIENDELER			
Anleggsmidler			
Immaterielle eiendeler			
Utsatt skattefordel	3	2 017 256	2 458 704
Sum immaterielle eiendeler		2 017 256	2 458 704
Varige driftsmidler			
Tomter, bygninger o.a. fast eiendom	2		
Maskiner og anlegg	2	1 042 886	968 699
Skip og flytende installasjoner	2		
Driftsløsøre, inventar o. a. utstyr	2	1 440 644	886 082
Sum varige driftsmidler	2, 5	2 483 530	1 854 781
Finansielle anleggsmidler			
Investering i datterselskap	6	3 622 679	3 622 679
Investering i annet foretak i samme konsern	6		
Lån til foretak i samme konsern	7		
Andre langsiktige fordringer		1 385 000	2 597 280
Sum finansielle anleggsmidler		5 007 679	6 219 959
Sum anleggsmidler		9 508 465	10 533 444
Omløpsmidler			
Varer			
Sum varer	5	54 526 437	36 912 063
Fordringer			
Kundefordringer	7	10 014 693	14 729 181
Andre kortsiktige fordringer	7	1 123 225	782 286
Konsernfordringer		2 889 802	3 283 346
Sum fordringer	5, 7	14 027 720	18 794 813
Investeringer			
Aksjer og andeler i foretak i samme konsern	6		
Bankinnskudd, kontanter og lignende			
Bankinnskudd, kontanter o. l.	8	381 928	560 780
Sum bankinnskudd, kontanter og lignende		381 928	560 780



Sum omløpsmidler		68 936 086	56 267 656
SUM EIENDELER		78 444 550	66 801 100
BALANSE - EGENKAPITAL OG GJELD			
Egenkapital			
Innskutt egenkapital			
Aksjekapital	9	15 475 000	15 475 000
Beholdning av egne aksjer	9		
Annen innskutt egenkapital		3 031 280	1 330 446
Sum innskutt egenkapital		18 506 280	16 805 446
Opptjent egenkapital			
Udekket tap		3 235 490	3 085 385
Sum opptjent egenkapital		-3 235 490	-3 085 385
Sum egenkapital	4	15 270 790	13 720 061
Gjeld			
Langsiktig gjeld			
Utsatt skatt	3		
Annen langsiktig gjeld			
Gjeld til			
kredittinstitusjoner	5, 7	4 506 032	
Langsiktig konserngjeld	7		
Sum annen langsiktig gjeld		4 506 032	
Sum langsiktig gjeld		4 506 032	0
Kortsiktig gjeld			
Gjeld til			
kredittinstitusjoner	5	21 800 800	13 973 600
Leverandørgjeld	7	11 144 367	16 167 426
Betalbar skatt	3		
Skyldig offentlige avgifter		2 816 667	2 720 481
Kortsiktig konserngjeld	5	21 767 107	18 736 816
Annen kortsiktig gjeld	7	1 138 789	1 482 715
Sum kortsiktig gjeld	7	58 667 728	53 081 039
Sum gjeld		63 173 760	53 081 039
SUM EGENKAPITAL OG GJELD		78 444 550	66 801 100
POSTER UTENOM BALANSEN			
Garantistillelser	5		
Pantstillelser	5		



Organisasjonsnr: 987 074 841
KINGSRØD TRADING AS

NOTEOPPLYSNINGER - SELSKAP - alle poster oppgitt i hele tall

Note

1

Antall årsverk i regnskapsåret
10.00

Sum Beløp

Balanseført verdi 31.12. Varige driftsmidler Immaterielle eiend.

Konsernregnskap

Morselskapet sitt navn

Forretningskontor for morselskapet

Begrunnelse for at datterselskap er utelatt fra konsolideringen

Samlet beløp - tilknyttet selskap Årets Fjorårets

Samlet beløp - foretak i samme konsern Årets Fjorårets

Samlet beløp - foretak i samme konsern Årets Fjorårets

Samlet beløp - felles kontrollert virksomhet Årets Fjorårets

Pantstillelse Beløp

Beholdning av egne aksjer Antall Pålydende Andel av aksjek.



Årsregnskap 2023

Kingsrød Trading AS

Årsberetning
Resultatregnskap
Balanse
Kontantstrømoppstilling
Noter til regnskapet

Org.nr.: 987 074 841



Resultatregnskap

Kingsrød Trading AS

Driftsinntekter og driftskostnader	Note	2023	2022
Salgsinntekt		181 175 674	154 213 744
Annen driftsinntekt		1 801 722	754 565
Sum driftsinntekter		182 977 395	154 968 310
Varekostnad		165 347 395	135 538 366
Lønnskostnad	1	5 604 284	4 990 118
Avskrivning av driftsmidler og immaterielle eiendeler	2	389 600	346 041
Annen driftskostnad	1	8 364 331	11 195 286
Sum driftskostnader		179 705 610	152 069 811
Driftsresultat		3 271 786	2 898 498
Finansinntekter og finanskostnader			
Inntekt på investering i datterselskap		0	1 168 400
Annen renteinntekt		807 034	715 047
Annen finansinntekt		982 898	1 274 800
Annen rentekostnad		3 750 705	1 989 832
Annen finanskostnad		1 499 392	1 784 871
Resultat av finansposter		-3 460 165	-616 456
Resultat før skattekostnad		-188 379	2 282 043
Skattekostnad på resultat	3	-38 274	262 194
Årsresultat	4	-150 105	2 019 849
Overføringer			
Overført til udekket tap		150 105	-2 019 849
Sum overføringer		-150 105	2 019 849



Balanse

Kingsrød Trading AS

Eiendeler	Note	2023	2022
Anleggsmidler			
Immaterielle eiendeler			
Utsatt skattefordel	3	2 017 256	2 458 704
Sum immaterielle eiendeler		2 017 256	2 458 704
Varige driftsmidler			
Maskiner og anlegg	2	1 042 886	968 699
Driftsløsøre, inventar o.a. utstyr	2	1 440 644	886 082
Sum varige driftsmidler	2, 5	2 483 530	1 854 781
Finansielle anleggsmidler			
Investeringer i datterselskap	6	3 622 679	3 622 679
Andre langsiktige fordringer		1 385 000	2 597 280
Sum finansielle anleggsmidler		5 007 679	6 219 959
Sum anleggsmidler		9 508 465	10 533 444
Omløpsmidler			
Lager av varer og annen beholdning	5	54 526 437	36 912 063
Fordringer			
Kundefordringer	7	10 014 693	14 729 181
Andre kortsiktige fordringer	7	1 123 225	782 286
Konsernfordringer		2 889 802	3 283 346
Sum fordringer	5, 7	14 027 720	18 794 813
Bankinnskudd, kontanter o.l.	8	381 928	560 780
Sum omløpsmidler		68 936 086	56 267 656
Sum eiendeler		78 444 550	66 801 100




Balanse

Kingsrød Trading AS

Egenkapital og gjeld	Note	2023	2022
Egenkapital			
Innskutt egenkapital			
Aksjekapital	9	15 475 000	15 475 000
Annen innskutt egenkapital		3 031 280	1 330 446
Sum innskutt egenkapital		18 506 280	16 805 446
Opptjent egenkapital			
Udekket tap		-3 235 490	-3 085 385
Sum opptjent egenkapital		-3 235 490	-3 085 385
Sum egenkapital	4	15 270 790	13 720 061
Gjeld			
Annen langsiktig gjeld			
Gjeld til kredittinstitusjoner	5, 7	4 506 032	0
Sum annen langsiktig gjeld		4 506 032	0
Kortsiktig gjeld			
Gjeld til kredittinstitusjoner	5	21 800 800	13 973 600
Leverandørgjeld	7	11 144 367	16 167 426
Skyldig offentlige avgifter		2 816 667	2 720 481
Konserngjeld	5	21 767 107	18 736 816
Annen kortsiktig gjeld	7	1 138 789	1 482 715
Sum kortsiktig gjeld	7	58 667 728	53 081 039
Sum gjeld		63 173 760	53 081 039
Sum egenkapital og gjeld		78 444 550	66 801 100

Degernes, 05.09.2024
Styret i Kingsrød Trading AS


Dag Ove Kingsrød
styreleder/daglig leder


Roy Johnny Kingsrød
styremedlem



Kingsrød Trading AS

KONTANTSTRØMOPPSTILLING

	2023	2022
Kontantstrømmer fra operasjonelle aktiviteter		
Resultat før skattekostnad	-188 379	2 282 043
Tap/gevinst ved salg av anleggsmidler	-598 369	59 400
Avskrivninger	485 200	394 560
Endring i varelager	-17 614 374	-9 063 498
Endring i kundefordringer	4 714 488	-8 739 185
Endring i leverandørgjeld	-5 023 059	11 424 939
Endring i andre tidsavgrensningsposter	-888 683	2 039 392
Netto kontantstrøm fra operasjonelle aktiviteter	-19 113 176	-1 602 349
Kontantstrømmer fra investeringsaktiviteter		
Innbetalinger ved salg av varige driftsmidler	625 000	602 000
Utbetalinger ved kjøp av varige driftsmidler	-1 140 579	-717 341
Innbetalinger på lånefordring konsern	693 544	9 255 085
Innbetalinger på andre lånefordringer	1 212 280	119 676
Utbetalinger ved kjøp av aksjer og andeler i andre foretak	0	-128 550
Tilbakebetalt aksjeeiertilskudd i datterselskap	0	685 860
Netto kontantstrøm fra investeringsaktiviteter	1 390 245	9 816 730
Kontantstrømmer fra finansieringsaktiviteter		
Innbetalinger gjeld konsernselskap	3 030 291	0
Utbetalinger gjeld konsernselskap	0	-9 900 000
Innbetalinger ved opptak av annen gjeld	4 506 032	0
Utbetalinger ved nedbetaling av annen gjeld	0	-4 908 763
Netto endring i kasskreditt (gjeld i konsernkontoordning)	7 827 200	6 943 078
Innbetalinger av konsernbidrag	2 180 556	0
Netto kontantstrøm fra finansieringsaktiviteter	17 544 079	-7 865 685
Effekt av valutakursendringer på kontanter og kontantekvivalenter		
Netto endring i kontanter og kontantekvivalenter	-178 852	348 696
Beholdning av kontanter og kontantekvivalenter ved periodens begynnelse	560 780	212 084
Beholdning av kontanter og kontantekvivalenter ved periodens slutt	381 928	560 780



Kingsrød Trading AS

987 074 841

Regnskapsprinsipper

Årsregnskapet er satt opp i samsvar med regnskapslovens bestemmelser og god regnskapsskikk.

Bruk av estimater

I utarbeidelse av årsregnskapet har man brukt estimater og forutsetninger som har påvirket resultatregnskapet og verdsettelsen av eiendeler og gjeld, samt usikre eiendeler og forpliktelser på balansedagen i henhold til god regnskapsskikk. Områder som i stor grad inneholder slike skjønsmessige vurderinger, høy grad av kompleksitet, eller områder hvor forutsetninger og estimater er vesentlige for årsregnskapet, er beskrevet i notene.

Valuta

Transaksjoner i utenlandsk valuta omregnes til kursen på transaksjonstidspunktet. Pengeposter i utenlandsk valuta omregnes til norske kroner ved å benytte balansedagens kurs. Valutakursendringer resultatføres løpende i regnskapsperioden under andre finansposter.

Inntekter

Inntektsføring ved salg av varer skjer på leveringstidspunktet. Tjenester inntektsføres etter hvert som de leveres. Inntekter fra salg av tjenester og langsiktige tilvirkingsprosjekter (anleggskontrakter) resultatføres i takt med prosjektets fullføringsgrad, når utfallet av transaksjonen kan estimeres på en pålitelig måte. Når transaksjonens utfall ikke kan estimeres pålitelig, vil kun inntekter tilsvarende påløpte prosjektkostnader inntektsføres. I den perioden det blir identifisert at et prosjekt vil gi et negativt resultat, vil det estimerte tapet på kontrakten bli resultatført i sin helhet.

Skatt

Skattekostnaden i resultatregnskapet omfatter både periodens betalbare skatt og endring i utsatt skatt. Utsatt skatt er beregnet med 22 % på grunnlag av de midlertidige forskjeller som eksisterer mellom regnskapsmessige og skattemessige verdier, samt ligningsmessig underskudd til fremføring ved utgangen av regnskapsåret. Skatteøkende og skattereduserende midlertidige forskjeller som reverserer eller kan reverseres i samme periode er utlignet og nettoført. Netto utsatt skattefordel balanseføres i den grad det er sannsynlig at denne kan bli utnyttet.

Klassifisering og vurdering av anleggsmidler

Anleggsmidler omfatter eiendeler bestemt til varig eie og bruk. Anleggsmidler er vurdert til anskaffelseskost, fratrukket avskrivninger og nedskrivninger. Langsiktig gjeld balanseføres til nominelt beløp på transaksjonstidspunktet.

Varige driftsmidler balanseføres og avskrives over driftsmidlets økonomiske levetid. Vesentlige driftsmidler som består av flere betydelige komponenter med ulik levetid er dekomponert med ulik avskrivningstid for de ulike komponentene. Direkte vedlikehold av driftsmidler kostnadsføres løpende under driftskostnader, mens påkostninger eller forbedringer tillegges driftsmidlets kostpris og avskrives i takt med driftsmidlet.

Klassifisering og vurdering av omløpsmidler

Omløpsmidler og kortsiktig gjeld omfatter normalt poster som forfaller til betaling innen ett år etter balansedagen, samt poster som knytter seg til varekretsløpet. Omløpsmidler vurderes til laveste verdi av anskaffelseskost og virkelig verdi. Kortsiktig gjeld balanseføres til nominelt beløp på transaksjonstidspunktet.



Kingsrød Trading AS

987 074 841

Datterselskap og tilknyttet selskap

Datterselskap vurderes etter kostmetoden i selskapsregnskapet. Investeringen er vurdert til anskaffelseskost for aksjene med mindre nedskrivning har vært nødvendig. Det er foretatt nedskrivning til virkelig verdi når verdifall skyldes årsaker som ikke kan forventes å være forbigående og det må anses nødvendig etter god regnskapsskikk. Nedskrivninger er reversert når grunnlaget for nedskrivning ikke lenger er til stede.

Utbytte, konsernbidrag og andre utdelinger fra datterselskap er inntektsført samme år som det er avsatt i givers regnskap.

Unntaksreglene i Regnskapsloven § 3-7 1. ledd er benyttet da selskapets morselskap utarbeider konsernregnskap som omfatter selskapet og dets datterselskap. Konsernregnskap kan utleveres ved henvendelse til Kingsrød AS, Statsminister Torps vei 57, 1738 Borgenhaugen.

Varer

Varer er vurdert til det laveste av anskaffelseskost og netto salgsverdi. Netto salgsverdi er estimert salgspris ved ordinær drift etter fradrag for beregnede nødvendige utgifter for gjennomføring av salget. Anskaffelseskost inkluderer utgifter påløpt ved anskaffelse av varene og kostnader for å bringe varene til næværende plassering og tilordnes ved bruk av FIFO - prinsippet.

Fordringer

Kundefordringer og andre fordringer oppføres til pålydende etter fradrag for avsetning til forventet tap. Avsetning til tap gjøres på grunnlag av en individuell vurdering av de enkelte fordringene. For øvrige kundefordringer utføres en uspesifisert avsetning for å dekke forventet tap på krav.

Kontantstrømoppstilling

Kontantstrømoppstillingen er utarbeidet etter den indirekte metoden. Kontanter og kontantekvivalenter omfatter kontanter, bankinnskudd og andre kortsiktige, likvide plasseringer.

Note 1 Lønnskostnader og ytelser, godtgjørelser til daglig leder, styret og revisor

Lønnskostnader

	2023	2022
Lønninger	4 730 047	4 224 423
Arbeidsgiveravgift	707 333	616 116
Pensjonskostnader	96 863	81 073
Andre ytelser	70 042	68 507
Sum	5 604 284	4 990 118

Selskapet har i 2023 sysselsatt 10 årsverk.

Pensjonsforpliktelser

Selskapet er pliktig til å ha tjenestepensjonsordning etter lov om obligatorisk tjenestepensjon. Selskapets pensjonsordninger tilfredsstiller kravene i denne lov.

Ytelser til ledende personer

	Daglig leder
Lønn	1 064 123
Pensjonskostnader	21 282
Annen godtgjørelse	5 935
Sum	1 091 340

Kingsrød Trading AS

Side 6



Kingsrød Trading AS

987 074 841

Ledende ansatte har ikke avtale om bonus eller aksjebasert avlønning.

Revisor

Kostnadsført revisjonshonorar for 2023 utgjør kr 130 000 ekskl. mva.

I tillegg kommer honorar for andre tjenester med kr 43 000 ekskl. mva.

Note 2 Anleggsmidler

	Maskiner og anlegg	Driftsløsøre, inventar ol.	Sum
Anskaffelseskost pr. 01.01.23	1 545 807	1 604 316	3 150 123
+ Tilgang kjøpte driftsmidler	387 517	753 061	1 140 579
- Avgang i året	31 231	16 500	47 731
= Anskaffelseskost 31.12.23	1 902 093	2 340 877	4 242 971
Akkumulerte avskrivninger 31.12.23	977 307	782 135	1 759 442
= Bokført verdi 31.12.23	924 786	1 558 742	2 483 529
Årets ordinære avskrivninger	223 800	261 400	485 200
Økonomisk levetid	5-10 år	4-10 år	

Vesentlige leieavtaler

Selskapet leier lokaler. Leien utgjorde i 2023 kr 1 527 045.

Årets avskrivning som gjelder påkostning leide lokaler, kr. 95 600 i 2023, er kostnadsført som leiekostnad.

Note 3 Skatt

Årets skattekostnad	2023	2022
Resultatført skatt på ordinært resultat:		
Betalbar skatt	0	-375 254
Endring i utsatt skatt	-38 274	637 448
Skattekostnad ordinært resultat	-38 274	262 194
Skattepliktig inntekt:		
Resultat før skatt	-188 379	2 282 043
Permanente forskjeller	49 460	-1 125 302
Endring i midlertidige forskjeller	232 656	533 854
Mottatt konsernbidrag	2 180 556	1 705 700
Anvendelse av fremførbart underskudd	-2 274 293	-3 396 295
Skattepliktig inntekt	0	0
Betalbar skatt i balansen:		
Betalbar skatt på årets resultat	-479 722	0
Betalbar skatt på mottatt konsernbidrag	479 722	0
Sum betalbar skatt i balansen	0	0

Kingsrød Trading AS

Side 7



Kingsrød Trading AS

987 074 841

Skatteeffekten av midlertidige forskjeller og underskudd til fremføring som har gitt opphav til utsatt skatt og utsatte skattefordeler, spesifisert på typer av midlertidige forskjeller

	2023	2022	Endring
Varige driftsmidler	889 032	539 532	-349 500
Varebeholdning	-1 689 525	-1 260 125	429 400
Fordringer	-542 180	-189 424	352 756
Avsetninger mv	-400 000	-600 000	-200 000
Sum	-1 742 673	-1 510 017	232 656
Inntektsført avsatt utbytte	0	35 052	35 052
Akkumulert fremførbart underskudd	-7 426 670	-9 700 963	-2 274 293
Grunnlag for utsatt skattefordel	-9 169 343	-11 175 928	-2 006 585
Utsatt skattefordel (22 %)	-2 017 255	-2 458 704	-441 449

Note 4 Egenkapital

	Aksjekapital	Annen Innskutt egenkapital	Udekket tap	Sum egenkapital
Pr. 31.12.2022	15 475 000	1 330 446	-3 085 385	13 720 061
Årets resultat			-150 105	-150 105
Konsernbidrag mottatt		1 700 834		1 700 834
Pr 31.12.2023	15 475 000	3 031 280	-3 235 490	15 270 790

Note 5 Pantstillelser og garantier

	31.12.2023	31.12.2022
Pantsikret gjeld, pantstillelser og garantier		
Langsiktig gjeld til kredittinstitusjoner	4 506 032	0
Kortsiktig gjeld til kredittinstitusjoner	21 800 800	13 973 600
Gjeld i konsernkontoordning	21 767 107	18 736 816
Sum	48 073 939	32 710 416
Regnskapsført verdi av pantsikrede eiendeler		
Driftstilbehør	2 483 530	1 854 781
Varelager (inntil 31 000 000)	54 526 437	36 912 063
Fordringer - enkle krav (inntil 10 000 000)	12 967 499	18 108 747
Sum	69 977 466	56 875 591



Kingsrød Trading AS

987 074 841

Note 6 Datterselskap

	Kontor- kommune	Eier- andel	Anskaffelses kost	Andel egenkapital	Andel resultat
Datterselskap					
Kingsrent AS	Sarpsborg, Norge	100,0%	182 050	20 949	-178 546
Kingsrød AB	Kungsbacka, Sverige	80,0%	3 440 629	8 772 826	671 158
Sum			3 622 679	8 793 775	492 612

Beløpene for Kingsrød AB er oppgitt i SEK

Note 7 Mellomværende med selskap i samme konsern

	2023	2022
Fordringer		
Kundefordringer konsern	5 917 613	433 021
Andre kortsiktige fordringer konsern	2 889 802	3 283 346
Sum	8 807 415	3 716 367
Gjeld		
Leverandørgjeld innen konsern	1 627 463	0
Annen kortsiktig gjeld konsern	21 767 107	18 736 816
Sum	23 394 570	18 736 816

Selskapet inngår i morselskapets konsernkontoordning.

Selskapets gjeld i konsernkontoordningen er presentert som annen kortsiktig gjeld konsern.

Note 8 Bankinnskudd

Innestående midler på skattetrekkskonto (bundne midler) er på kr. 243 174.

Note 9 Aksjonærer

Aksjekapitalen i Kingsrød Trading AS pr. 31.12 består av:

	Antall	Pålydende	Bokført
Ordinære aksjer	15 475	1 000,0	15 475 000
Sum	15 475		15 475 000

Eierstruktur

Aksjonærer i % pr. 31.12:

	Ordinære	Eierandel	Stemmeandel
KINGSRØD AS	15 475	100,0	100,0



KINGSRØD TRADING AS
ERTEVEIEN 168
1892 DEGERNES

Org. Nr: NO 987 074 841 MVA
Tel: +4790931566
Fax: +4794775024

ÅRSBERETNING 2023 – KINGSRØD TRADING AS

Virksomhetens art

Virksomhetsområdet til Kingsrød Trading AS er kjøp og salg av varer og tjenester forbundet med transport og transportmidler, samt kjøp, salg og avl av hester. Selskapet er lokalisert i Degernes.

Fortsatt drift

I samsvar med regnskapslovens § 3-3 bekreftes det at forutsetningen om fortsatt drift er lagt til grunn ved utarbeidelsen av regnskapet.

Fremtidig utvikling

Styret forventer en lavere aktivitet det neste året, men noe mer press på marginene pga. økte renter og høyere innkjøpspriser.

Redegjørelse for årsregnskapet

Kingsrød Trading AS hadde en omsetning på NOK 183,0 mill. og et resultat etter skatt på NOK -0,2 mill. Dette tilsvarer en omsetningsøkning på 28 mill. og en resultatnedgang på 1,8 mill. sammenlignet med 2022. Hovedårsaken til resultatendringen er dårligere marginer og høyere renter.

Kontantstrøm

Samlet kontantstrøm fra operasjonelle aktiviteter var negativ med 19,1 mill. mens driftsresultatet var negativt med 0,2 mill. kroner. Differansen mot kontantstrømmen skyldes i hovedsak økning i varelager. Ytterligere spesifisering av årsak og endringer kommer frem av kontantstrømoppstillingen.

Finansiell risiko

Overordnet om målsetting og strategi

Selskapet er eksponert for finansiell risiko på ulike områder, spesielt valutarisiko. Målsettingen er å avdempe den finansielle risiko i størst mulig grad. Selskapets nåværende strategi innbefatter en viss bruk av finansielle instrumenter, men dette vurderes løpende av styret.

Markedsrisiko

Selskapet er eksponert for endringer i valutakurser, spesielt EUR, da en vesentlig del av selskapets varekjøp er i utenlandsk valuta. Selskapet har periodevis inngått terminkontrakter og andre avtaler for å redusere selskapets valutarisiko og derigjennom den driftstilknyttede markedsrisiko.

Selskapet er eksponert mot endringer i rentenivået, da selskapets har rentebærende gjeld.

Kredittrisiko

Risiko for at motparter ikke har økonomisk evne til å oppfylle sine forpliktelser anses uforandret i forhold til 2022. Historisk sett har det vært lite tap på fordringer. Brutto kredittrisiko på balansedagen utgjør totalt kr 10,5 mill. som er lavere enn året før. Det er ikke inngått avtaler om motregning eller andre finansielle instrumenter som minimerer kredittrisikoen i selskapet.



KINGSRØD TRADING AS
ERTEVEIEN 168
1892 DEGERNES

Org. Nr: NO 987 074 841 MVA
Tel: +4790931566
Fax: +4794775024

Likviditetsrisiko

Selskapet vurderer likviditeten i selskapet som tilfredsstillende, og det er ikke besluttet å innføre tiltak som endrer likviditetsrisikoen.

Annen risiko

Styret i selskapet har ikke inngått avtale om styreansvarsforsikring.

Arbeidsmiljø/likestilling

Arbeidsmiljøet anses som godt. Sykefraværet har vært ubetydelig i regnskapsåret. Det har ikke blitt rapportert om skader eller ulykker på arbeidsplassen. Selskapet har som mål å være en arbeidsplass der det råder full likestilling mellom kvinner og menn.

Selskapet har innarbeidet policy som tar sikte på at det ikke forekommer forskjellsbehandling grunnet kjønn. Av selskapets 10 ansatte er 5 kvinner.

Ytre miljø

Virksomhetens bransje medfører verken forurensning eller utslipp som kan være til skade for det ytre miljø.

Åpenhetsloven

Redegjørelse etter åpenhetsloven er tilgjengelig på www.kingsrod.no

Forsknings- og utviklingsaktiviteter

Selskapet har for tiden ingen pågående forsknings- eller utviklingsaktiviteter.


Årsresultat og disponeringer


Styret foreslår følgende disponering av årsresultatet:

Overført til udekket tap:	<u>kr 150.105</u>
Totalt disponert:	<u>kr 150.105</u>

Styret mener at årsregnskapet gir et rettviseende bilde av Kingsrød Trading AS eiendeler og gjeld, finansielle stilling og resultat.

Degernes 05.09.2024


Dag Ove Kingsrød
Styrets leder/daglig leder


Roy Kingsrød
Styremedlem



Til generalforsamlingen i
Kingsrød Trading AS

Uavhengig revisors beretning

Konklusjon

Vi har revidert Kingsrød Trading AS sitt årsregnskap som viser et underskudd på kr 150 105. Årsregnskapet består av balanse per 31. desember 2023, resultatregnskap og kontantstrømpoppstilling for regnskapsåret avsluttet per denne datoen og noter til årsregnskapet, herunder et sammendrag av viktige regnskapsprinsipper.

Etter vår mening

- oppfyller årsregnskapet gjeldende lovkrav, og
- gir årsregnskapet et rettviseende bilde av selskapets finansielle stilling per 31. desember 2023 og av dets resultat og kontantstrømmer for regnskapsåret avsluttet per denne datoen i samsvar med regnskapslovens regler og god regnskapsskikk i Norge.

Grunnlag for konklusjonen

Vi har gjennomført revisjonen i samsvar med de internasjonale revisjonsstandardene International Standards on Auditing (ISA-ene). Våre oppgaver og plikter i henhold til disse standardene er beskrevet nedenfor under Revisors oppgaver og plikter ved revisjonen av årsregnskapet. Vi er uavhengige av selskapet slik det kreves i lov, forskrift og International Code of Ethics for Professional Accountants (inkludert internasjonale uavhengighetsstandarder) utstedt av the International Ethics Standards Board for Accountants (IESBA-reglene), og vi har overholdt våre øvrige etiske forpliktelser i samsvar med disse kravene. Innhentet revisjonsbevis er etter vår vurdering tilstrekkelig og hensiktsmessig som grunnlag for vår konklusjon.

Øvrig informasjon

Styret og daglig leder (ledelsen) er ansvarlig for informasjonen i årsberetningen. Vår konklusjon om årsregnskapet ovenfor dekker ikke informasjonen i årsberetningen.

I forbindelse med revisjonen av årsregnskapet er det vår oppgave å lese årsberetningen. Formålet er å vurdere hvorvidt det foreligger vesentlig inkonsistens mellom årsberetningen og årsregnskapet og den kunnskap vi har opparbeidet oss under revisjonen av årsregnskapet, eller hvorvidt informasjon i årsberetningen ellers fremstår som vesentlig feil. Vi har plikt til å rapportere dersom årsberetningen fremstår som vesentlig feil. Vi har ingenting å rapportere i så henseende.



Revisorgruppen

Revisorgruppen Østfold AS
Hundskinnveien 88
N-1711 Sarpsborg

Tlf.: +47 69 13 98 88

E-post: sarpsborg@rg.no

Foretaksregisteret
NO 930 575 828 MVA

www.rg.no

Partnere:
Kristen Grivi
Kay Age Minge
Geir Brautaset

Medlem av UHY International, en sammenslutning av uavhengige revisjons- og konsultentselskaper



Statsautoriserte
revisorer



Basert på kunnskapen vi har opparbeidet oss i revisjonen, mener vi at årsberetningen

- er konsistent med årsregnskapet og
- inneholder de opplysninger som skal gis i henhold til gjeldende lovkrav.

Vår uttalelse om årsberetningen gjelder tilsvarende for redegjørelser om samfunnsansvar.

Ledelsens ansvar for årsregnskapet

Ledelsen er ansvarlig for å utarbeide årsregnskapet og for at det gir et rettviseende bilde i samsvar med regnskapslovens regler og god regnskapsskikk i Norge. Ledelsen er også ansvarlig for slik intern kontroll som den finner nødvendig for å kunne utarbeide et årsregnskap som ikke inneholder vesentlig feilinformasjon, verken som følge av misligheter eller utilsiktede feil.

Ved utarbeidelsen av årsregnskapet må ledelsen ta standpunkt til selskapets evne til fortsatt drift og opplyse om forhold av betydning for fortsatt drift. Forutsetningen om fortsatt drift skal legges til grunn for årsregnskapet så lenge det ikke er sannsynlig at virksomheten vil bli avviklet.

Revisors oppgaver og plikter ved revisjonen av årsregnskapet

Vårt mål er å oppnå betryggende sikkerhet for at årsregnskapet som helhet ikke inneholder vesentlig feilinformasjon, verken som følge av misligheter eller utilsiktede feil, og å avgi en revisjonsberetning som inneholder vår konklusjon. Betryggende sikkerhet er en høy grad av sikkerhet, men ingen garanti for at en revisjon utført i samsvar med ISA-ene, alltid vil avdekke vesentlig feilinformasjon som eksisterer. Feilinformasjon kan oppstå som følge av misligheter eller utilsiktede feil. Feilinformasjon blir vurdert som vesentlig dersom den enkeltvis eller samlet med rimelighet kan forventes å påvirke økonomiske beslutninger som brukerne foretar basert på årsregnskapet.

For videre beskrivelse av revisors oppgaver og plikter vises det til:
<https://revisorforeningen.no/revisjonsberetninger>

Andre forhold

Selskapets årsregnskap er avlagt etter utløpet av lovens frist for avleggelse av årsregnskap.

Sarpsborg, 18. september 2024

Revisorgruppen Østfold AS

Kay Åge Minge

Statsautorisert revisor



Årsregnskap 2023

Kingsrød Trading AS

Årsberetning
Resultatregnskap
Balanse
Kontantstrømoppstilling
Noter til regnskapet

Org.nr.: 987 074 841



Resultatregnskap

Kingsrød Trading AS

Driftsinntekter og driftskostnader	Note	2023	2022
Salgsinntekt		181 175 674	154 213 744
Annen driftsinntekt		1 801 722	754 565
Sum driftsinntekter		182 977 395	154 968 310
Varekostnad		165 347 395	135 538 366
Lønnskostnad	1	5 604 284	4 990 118
Avskrivning av driftsmidler og immaterielle eiendeler	2	389 600	346 041
Annen driftskostnad	1	8 364 331	11 195 286
Sum driftskostnader		179 705 610	152 069 811
Driftsresultat		3 271 786	2 898 498
Finansinntekter og finanskostnader			
Inntekt på investering i datterselskap		0	1 168 400
Annen renteinntekt		807 034	715 047
Annen finansinntekt		982 898	1 274 800
Annen rentekostnad		3 750 705	1 989 832
Annen finanskostnad		1 499 392	1 784 871
Resultat av finansposter		-3 460 165	-616 456
Resultat før skattekostnad		-188 379	2 282 043
Skattekostnad på resultat	3	-38 274	262 194
Årsresultat	4	-150 105	2 019 849
Overføringer			
Overført til udekket tap		150 105	-2 019 849
Sum overføringer		-150 105	2 019 849



Balanse

Kingsrød Trading AS

Eiendeler	Note	2023	2022
Anleggsmidler			
Immaterielle eiendeler			
Utsatt skattefordel	3	2 017 256	2 458 704
Sum immaterielle eiendeler		2 017 256	2 458 704
Varige driftsmidler			
Maskiner og anlegg	2	1 042 886	968 699
Driftsløsøre, inventar o.a. utstyr	2	1 440 644	886 082
Sum varige driftsmidler	2, 5	2 483 530	1 854 781
Finansielle anleggsmidler			
Investeringer i datterselskap	6	3 622 679	3 622 679
Andre langsiktige fordringer		1 385 000	2 597 280
Sum finansielle anleggsmidler		5 007 679	6 219 959
Sum anleggsmidler		9 508 465	10 533 444
Omløpsmidler			
Lager av varer og annen beholdning	5	54 526 437	36 912 063
Fordringer			
Kundefordringer	7	10 014 693	14 729 181
Andre kortsiktige fordringer	7	1 123 225	782 286
Konsernfordringer		2 889 802	3 283 346
Sum fordringer	5, 7	14 027 720	18 794 813
Bankinnskudd, kontanter o.l.	8	381 928	560 780
Sum omløpsmidler		68 936 086	56 267 656
Sum eiendeler		78 444 550	66 801 100



Balanse

Kingsrød Trading AS

Egenkapital og gjeld	Note	2023	2022
Egenkapital			
Innskutt egenkapital			
Aksjekapital	9	15 475 000	15 475 000
Annen innskutt egenkapital		3 031 280	1 330 446
Sum innskutt egenkapital		18 506 280	16 805 446
Opptjent egenkapital			
Udekket tap		-3 235 490	-3 085 385
Sum opptjent egenkapital		-3 235 490	-3 085 385
Sum egenkapital	4	15 270 790	13 720 061
Gjeld			
Annen langsiktig gjeld			
Gjeld til kredittinstitusjoner	5, 7	4 506 032	0
Sum annen langsiktig gjeld		4 506 032	0
Kortsiktig gjeld			
Gjeld til kredittinstitusjoner	5	21 800 800	13 973 600
Leverandørgjeld	7	11 144 367	16 167 426
Skyldig offentlige avgifter		2 816 667	2 720 481
Konserngjeld	5	21 767 107	18 736 816
Annen kortsiktig gjeld	7	1 138 789	1 482 715
Sum kortsiktig gjeld	7	58 667 728	53 081 039
Sum gjeld		63 173 760	53 081 039
Sum egenkapital og gjeld		78 444 550	66 801 100

Degernes, 05.09.2024
Styret i Kingsrød Trading AS

Dag Ove Kingsrød
styreleder/daglig leder

Roy Johnny Kingsrød
styremedlem



Kingsrød Trading AS

987 074 841

Regnskapsprinsipper

Årsregnskapet er satt opp i samsvar med regnskapslovens bestemmelser og god regnskapsskikk.

Bruk av estimater

I utarbeidelse av årsregnskapet har man brukt estimater og forutsetninger som har påvirket resultatregnskapet og verdsettelsen av eiendeler og gjeld, samt usikre eiendeler og forpliktelser på balansedagen i henhold til god regnskapsskikk. Områder som i stor grad inneholder slike skjønsmessige vurderinger, høy grad av kompleksitet, eller områder hvor forutsetninger og estimater er vesentlige for årsregnskapet, er beskrevet i notene.

Valuta

Transaksjoner i utenlandsk valuta omregnes til kursen på transaksjonstidspunktet. Pengeposter i utenlandsk valuta omregnes til norske kroner ved å benytte balansedagens kurs. Valutakursendringer resultatføres løpende i regnskapsperioden under andre finansposter.

Inntekter

Inntektsføring ved salg av varer skjer på leveringstidspunktet. Tjenester inntektsføres etter hvert som de leveres. Inntekter fra salg av tjenester og langsiktige tilvirkingsprosjekter (anleggskontrakter) resultatføres i takt med prosjektets fullføringsgrad, når utfallet av transaksjonen kan estimeres på en pålitelig måte. Når transaksjonens utfall ikke kan estimeres pålitelig, vil kun inntekter tilsvarende påløpte prosjektkostnader inntektsføres. I den perioden det blir identifisert at et prosjekt vil gi et negativt resultat, vil det estimerte tapet på kontrakten bli resultatført i sin helhet.

Skatt

Skattekostnaden i resultatregnskapet omfatter både periodens betalbare skatt og endring i utsatt skatt. Utsatt skatt er beregnet med 22 % på grunnlag av de midlertidige forskjeller som eksisterer mellom regnskapsmessige og skattemessige verdier, samt ligningsmessig underskudd til fremføring ved utgangen av regnskapsåret. Skatteøkende og skattereduserende midlertidige forskjeller som reverserer eller kan reverseres i samme periode er utlignet og nettoført. Netto utsatt skattefordel balanseføres i den grad det er sannsynlig at denne kan bli utnyttet.

Klassifisering og vurdering av anleggsmidler

Anleggsmidler omfatter eiendeler bestemt til varig eie og bruk. Anleggsmidler er vurdert til anskaffelseskost, fratrukket avskrivninger og nedskrivninger. Langsiktig gjeld balanseføres til nominelt beløp på transaksjonstidspunktet.

Varige driftsmidler balanseføres og avskrives over driftsmidlets økonomiske levetid. Vesentlige driftsmidler som består av flere betydelige komponenter med ulik levetid er dekomponert med ulik avskrivningstid for de ulike komponentene. Direkte vedlikehold av driftsmidler kostnadsføres løpende under driftskostnader, mens påkostninger eller forbedringer tillegges driftsmidlets kostpris og avskrives i takt med driftsmidlet.

Klassifisering og vurdering av omløpsmidler

Omløpsmidler og kortsiktig gjeld omfatter normalt poster som forfaller til betaling innen ett år etter balansedagen, samt poster som knytter seg til varekretsløpet. Omløpsmidler vurderes til laveste verdi av anskaffelseskost og virkelig verdi. Kortsiktig gjeld balanseføres til nominelt beløp på transaksjonstidspunktet.



Kingsrød Trading AS

987 074 841

Datterselskap og tilknyttet selskap

Datterselskap vurderes etter kostmetoden i selskapsregnskapet. Investeringen er vurdert til anskaffelseskost for aksjene med mindre nedskrivning har vært nødvendig. Det er foretatt nedskrivning til virkelig verdi når verdifall skyldes årsaker som ikke kan forventes å være forbigående og det må anses nødvendig etter god regnskapsskikk. Nedskrivninger er reversert når grunnlaget for nedskrivning ikke lenger er til stede.

Utbytte, konsernbidrag og andre utdelinger fra datterselskap er inntektsført samme år som det er avsatt i givers regnskap.

Unntaksreglene i Regnskapsloven § 3-7 1. ledd er benyttet da selskapets morselskap utarbeider konsernregnskap som omfatter selskapet og dets datterselskap. Konsernregnskap kan utleveres ved henvendelse til Kingsrød AS, Statsminister Torps vei 57, 1738 Borgenhaugen.

Varer

Varer er vurdert til det laveste av anskaffelseskost og netto salgsverdi. Netto salgsverdi er estimert salgspris ved ordinær drift etter fradrag for beregnede nødvendige utgifter for gjennomføring av salget. Anskaffelseskost inkluderer utgifter påløpt ved anskaffelse av varene og kostnader for å bringe varene til næværende plassering og tilordnes ved bruk av FIFO - prinsippet.

Fordringer

Kundefordringer og andre fordringer oppføres til pålydende etter fradrag for avsetning til forventet tap. Avsetning til tap gjøres på grunnlag av en individuell vurdering av de enkelte fordringene. For øvrige kundefordringer utføres en uspesifisert avsetning for å dekke forventet tap på krav.

Kontantstrømoppstilling

Kontantstrømoppstillingen er utarbeidet etter den indirekte metoden. Kontanter og kontantekvivalenter omfatter kontanter, bankinnskudd og andre kortsiktige, likvide plasseringer.

Note 1 Lønnskostnader og ytelser, godtgjørelser til daglig leder, styret og revisor

Lønnskostnader

	2023	2022
Lønninger	4 730 047	4 224 423
Arbeidsgiveravgift	707 333	616 116
Pensjonskostnader	96 863	81 073
Andre ytelser	70 042	68 507
Sum	5 604 284	4 990 118

Selskapet har i 2023 sysselsatt 10 årsverk.

Pensjonsforpliktelser

Selskapet er pliktig til å ha tjenestepensjonsordning etter lov om obligatorisk tjenestepensjon. Selskapets pensjonsordninger tilfredsstiller kravene i denne lov.

Ytelser til ledende personer

	Daglig leder
Lønn	1 064 123
Pensjonskostnader	21 282
Annen godtgjørelse	5 935
Sum	1 091 340

Kingsrød Trading AS

Side 6



Kingsrød Trading AS

987 074 841

Ledende ansatte har ikke avtale om bonus eller aksjebasert avlønning.

Revisor

Kostnadsført revisjonshonorar for 2023 utgjør kr 130 000 ekskl. mva.

I tillegg kommer honorar for andre tjenester med kr 43 000 ekskl. mva.

Note 2 Anleggsmidler

	Maskiner og anlegg	Driftsløsøre, inventar ol.	Sum
Anskaffelseskost pr. 01.01.23	1 545 807	1 604 316	3 150 123
+ Tilgang kjøpte driftsmidler	387 517	753 061	1 140 579
- Avgang i året	31 231	16 500	47 731
= Anskaffelseskost 31.12.23	1 902 093	2 340 877	4 242 971
Akkumulerte avskrivninger 31.12.23	977 307	782 135	1 759 442
= Bokført verdi 31.12.23	924 786	1 558 742	2 483 529
Årets ordinære avskrivninger	223 800	261 400	485 200
Økonomisk levetid	5-10 år	4-10 år	

Vesentlige leieavtaler

Selskapet leier lokaler. Leien utgjorde i 2023 kr 1 527 045.

Årets avskrivning som gjelder påkostning leide lokaler, kr. 95 600 i 2023, er kostnadsført som leiekostnad.

Note 3 Skatt

Årets skattekostnad	2023	2022
Resultatført skatt på ordinært resultat:		
Betalbar skatt	0	-375 254
Endring i utsatt skatt	-38 274	637 448
Skattekostnad ordinært resultat	-38 274	262 194
Skattepliktig inntekt:		
Resultat før skatt	-188 379	2 282 043
Permanente forskjeller	49 460	-1 125 302
Endring i midlertidige forskjeller	232 656	533 854
Mottatt konsernbidrag	2 180 556	1 705 700
Anvendelse av fremførbart underskudd	-2 274 293	-3 396 295
Skattepliktig inntekt	0	0
Betalbar skatt i balansen:		
Betalbar skatt på årets resultat	-479 722	0
Betalbar skatt på mottatt konsernbidrag	479 722	0
Sum betalbar skatt i balansen	0	0

Kingsrød Trading AS

Side 7



Kingsrød Trading AS

987 074 841

Skatteeffekten av midlertidige forskjeller og underskudd til fremføring som har gitt opphav til utsatt skatt og utsatte skattefordeler, spesifisert på typer av midlertidige forskjeller

	2023	2022	Endring
Varige driftsmidler	889 032	539 532	-349 500
Varebeholdning	-1 689 525	-1 260 125	429 400
Fordringer	-542 180	-189 424	352 756
Avsetninger mv	-400 000	-600 000	-200 000
Sum	-1 742 673	-1 510 017	232 656
Inntektsført avsatt utbytte	0	35 052	35 052
Akkumulert fremførbart underskudd	-7 426 670	-9 700 963	-2 274 293
Grunnlag for utsatt skattefordel	-9 169 343	-11 175 928	-2 006 585
Utsatt skattefordel (22 %)	-2 017 255	-2 458 704	-441 449

Note 4 Egenkapital

	Aksjekapital	Annen Innskutt egenkapital	Udekket tap	Sum egenkapital
Pr. 31.12.2022	15 475 000	1 330 446	-3 085 385	13 720 061
Årets resultat			-150 105	-150 105
Konsernbidrag mottatt		1 700 834		1 700 834
Pr 31.12.2023	15 475 000	3 031 280	-3 235 490	15 270 790

Note 5 Pantstillelser og garantier

	31.12.2023	31.12.2022
Pantsikret gjeld, pantstillelser og garantier		
Langsiktig gjeld til kredittinstitusjoner	4 506 032	0
Kortsiktig gjeld til kredittinstitusjoner	21 800 800	13 973 600
Gjeld i konsernkontoordning	21 767 107	18 736 816
Sum	48 073 939	32 710 416
Regnskapsført verdi av pantsikrede eiendeler		
Driftstilbehør	2 483 530	1 854 781
Varelager (inntil 31 000 000)	54 526 437	36 912 063
Fordringer - enkle krav (inntil 10 000 000)	12 967 499	18 108 747
Sum	69 977 466	56 875 591



Kingsrød Trading AS

987 074 841

Note 6 Datterselskap

	Kontor- kommune	Eier- andel	Anskaffelses kost	Andel egenkapital	Andel resultat
Datterselskap					
Kingsrent AS	Sarpsborg, Norge	100,0%	182 050	20 949	-178 546
Kingsrød AB	Kungsbacka, Sverige	80,0%	3 440 629	8 772 826	671 158
Sum			3 622 679	8 793 775	492 612

Beløpene for Kingsrød AB er oppgitt i SEK

Note 7 Mellomværende med selskap i samme konsern

	2023	2022
Fordringer		
Kundefordringer konsern	5 917 613	433 021
Andre kortsiktige fordringer konsern	2 889 802	3 283 346
Sum	8 807 415	3 716 367
Gjeld		
Leverandørgjeld innen konsern	1 627 463	0
Annen kortsiktig gjeld konsern	21 767 107	18 736 816
Sum	23 394 570	18 736 816

Selskapet inngår i morselskapets konsernkontoordning.

Selskapets gjeld i konsernkontoordningen er presentert som annen kortsiktig gjeld konsern.

Note 8 Bankinnskudd

Innestående midler på skattetrekkskonto (bundne midler) er på kr. 243 174.

Note 9 Aksjonærer

Aksjekapitalen i Kingsrød Trading AS pr. 31.12 består av:

	Antall	Pålydende	Bokført
Ordinære aksjer	15 475	1 000,0	15 475 000
Sum	15 475		15 475 000

Eierstruktur

Aksjonærer i % pr. 31.12:

	Ordinære	Eierandel	Stemmeandel
KINGSRØD AS	15 475	100,0	100,0