



## ÅRSREGNSKAPET FOR REGNSKAPSÅRET 2022 - GENERELL INFORMASJON

### Enheten

Organisasjonsnummer: 979 451 210  
Organisasjonsform: Aksjeselskap  
Foretaksnavn: TRANSPORTOPPDRAK BERGEN AS  
Forretningsadresse: Leirvikåsen 39B  
5179 GODVIK

### Regnskapsår

Årsregnskapets periode: 01.01.2022 - 31.12.2022

### Konsern

Morselskap i konsern: Nei

### Regnskapsregler

Regler for små foretak benyttet: Ja  
Benyttet ved utarbeidelsen av årsregnskapet til selskapet: Regnskapslovens alminnelige regler

### Årsregnskapet fastsatt av kompetent organ

Bekreftet av representant for selskapet: Svein Joar Solberg  
Dato for fastsettelse av årsregnskapet: 10.02.2023

### Grunnlag for avgivelse

År 2022: Årsregnskapet er elektronisk innlevert  
År 2021: Tall er hentet fra elektronisk innlevert årsregnskap fra 2022

*Det er ikke krav til at årsregnskapet m.v. som sendes til Regnskapsregisteret er undertegnet. Kontrollen på at dette er utført ligger hos revisor/enhetens øverste organ. Sikkerheten ivaretas ved at innsender har rolle/rettighet for innsending av årsregnskapet via Altinn, og ved at det bekreftes at årsregnskapet er fastsatt av kompetent organ.*

Brønnøysundregistrene, 31.05.2024



## Resultatregnskap

Beløp i: NOK	Note	2022	2021
<b>RESULTATREGNSKAP</b>			
<b>Inntekter</b>			
Salgsinntekt		29 158 242	25 091 358
Annen driftsinntekt		1 660 111	4 832 466
<b>Sum inntekter</b>		<b>30 818 352</b>	<b>29 923 824</b>
<b>Kostnader</b>			
Varekostnad		2 454 799	1 954 033
Lønnskostnad	2	10 298 254	10 313 756
Avskrivning av driftsmidler og immaterielle eiendeler	3	1 461 902	1 400 253
Annen driftskostnad	4, 5	14 245 537	13 201 169
<b>Sum kostnader</b>		<b>28 460 491</b>	<b>26 869 211</b>
<b>Driftsresultat</b>		<b>2 357 861</b>	<b>3 054 613</b>
<b>Finansinntekter og finanskostnader</b>			
Annen renteinntekt		38 197	2 717
Annen finansinntekt		9 613	4 483
Verdiøkning markedsbaserte omløpsmidler			19 515
<b>Sum finansinntekter</b>		<b>47 810</b>	<b>26 714</b>
Verdireduksjon markedsbaserte omløpsmidler		5 335	
Annen rentekostnad		153 424	118 452
<b>Sum finanskostnader</b>		<b>158 759</b>	<b>118 452</b>
<b>Netto finans</b>		<b>-110 949</b>	<b>-91 738</b>
<b>Ordinært resultat før skattekostnad</b>		<b>2 246 912</b>	<b>2 962 875</b>
Skattekostnad på resultat	6	496 982	649 307
<b>Ordinært resultat etter skattekostnad</b>		<b>1 749 930</b>	<b>2 313 568</b>
<b>Årsresultat</b>		<b>1 749 930</b>	<b>2 313 568</b>
<b>Årsresultat etter minoritetsinteresser</b>		<b>1 749 930</b>	<b>2 313 568</b>
<b>Totalresultat</b>		<b>1 749 930</b>	<b>2 313 568</b>



## Resultatregnskap

Beløp i: NOK	Note	2022	2021
<b>Overføringer og disponeringer</b>			
Konsernbidrag			-559 550
Avgitt konsernbidrag		4 087 923	
Avsatt til annen egenkapital			2 873 118
Overført fra annen egenkapital		-2 337 993	
<b>Sum overføringer og disponeringer</b>		<b>1 749 930</b>	<b>2 313 568</b>



### Balanse

Beløp i: NOK	Note	2022	2021
<b>BALANSE - EIENDELER</b>			
<b>Anleggsmidler</b>			
<b>Immaterielle eiendeler</b>			
Konsesjoner, patenter o.l.	3		14 600
<b>Sum immaterielle eiendeler</b>			<b>14 600</b>
<b>Varige driftsmidler</b>			
Driftsløsøre, inventar o.a. utstyr	3, 5	8 077 300	10 314 100
<b>Sum varige driftsmidler</b>		<b>8 077 300</b>	<b>10 314 100</b>
<b>Sum anleggsmidler</b>		<b>8 077 300</b>	<b>10 328 700</b>
<b>Omløpsmidler</b>			
<b>Varer</b>			
<b>Fordringer</b>			
Kundefordringer	4, 5	3 986 847	3 828 537
Andre kortsiktige fordringer	5	1 134 294	1 287 190
Konsernfordringer	4, 5	2 032 811	1 036 356
<b>Sum fordringer</b>		<b>7 153 952</b>	<b>6 152 082</b>
<b>Investeringer</b>			
Markedsbaserte aksjer		63 202	68 537
<b>Sum investeringer</b>		<b>63 202</b>	<b>68 537</b>
<b>Bankinnskudd, kontanter og lignende</b>			
Bankinnskudd, kontanter o.l.	7	8 978 277	6 310 212
<b>Sum bankinnskudd, kontanter og lignende</b>		<b>8 978 277</b>	<b>6 310 212</b>
<b>Sum omløpsmidler</b>		<b>16 195 431</b>	<b>12 530 831</b>
<b>SUM EIENDELER</b>		<b>24 272 731</b>	<b>22 859 531</b>

### BALANSE - EGENKAPITAL OG GJELD



## Balanse

Beløp i: NOK	Note	2022	2021
<b>Egenkapital</b>			
<b>Innskutt egenkapital</b>			
Aksjekapital	8	900 000	900 000
Overkurs		12 000	12 000
Annen innskutt egenkapital		1 631 050	1 631 050
<b>Sum innskutt egenkapital</b>		<b>2 543 050</b>	<b>2 543 050</b>
<b>Opptjent egenkapital</b>			
Annen egenkapital		7 313 721	9 651 714
<b>Sum opptjent egenkapital</b>		<b>7 313 721</b>	<b>9 651 714</b>
<b>Sum egenkapital</b>	9	<b>9 856 771</b>	<b>12 194 764</b>
<b>Gjeld</b>			
<b>Langsiktig gjeld</b>			
Utsatt skatt	6	1 568 811	1 660 730
<b>Sum avsetninger for forpliktelser</b>		<b>1 568 811</b>	<b>1 660 730</b>
<b>Annen langsiktig gjeld</b>			
Gjeld til kredittinstitusjoner	5	2 128 415	5 212 973
<b>Sum annen langsiktig gjeld</b>		<b>2 128 415</b>	<b>5 212 973</b>
<b>Sum langsiktig gjeld</b>		<b>3 697 226</b>	<b>6 873 703</b>
<b>Kortsiktig gjeld</b>			
Leverandørgjeld		3 907 845	1 700 966
Betalbar skatt	6		
Skyldig offentlige avgifter		1 141 754	1 130 073
Kortsiktig konserngjeld	4	4 676 824	
Annen kortsiktig gjeld		992 311	960 026
<b>Sum kortsiktig gjeld</b>		<b>10 718 733</b>	<b>3 791 065</b>
<b>Sum gjeld</b>		<b>14 415 959</b>	<b>10 664 767</b>
<b>SUM EGENKAPITAL OG GJELD</b>		<b>24 272 731</b>	<b>22 859 531</b>



## Brønnøysundregistrene

### ÅRSREGNSKAP FOR REGNSKAPSÅRET 2022 - GENERELL INFORMASJON

Journalnummer: 2023 326857

#### Enheten

Organisasjonsnummer: 979 451 210  
Organisasjonsform: Aksjeselskap  
Foretaksnavn: TRANSPORTOPPDRAG BERGEN AS  
Forretningsadresse: Leirvikåsen 39B  
5179 GODVIK

#### Regnskapsår

Årsregnskapets periode: 01.01.2022 - 31.12.2022

#### Konsern

Morselskap i konsern: Nei

#### Regnskapsregler

Regler for små foretak benyttet: Ja  
Benyttet ved utarbeidelsen av  
årsregnskapet til selskapet: Regnskapslovens alminnelige regler

#### Årsregnskapet fastsatt av kompetent organ

Bekreftet av representant for selskapet: Svein Joar Solberg  
Dato for fastsettelse av årsregnskapet: 10.02.2023

#### Grunnlag for avgivelse

År 2022: Årsregnskap er elektronisk innlevert.  
År 2021: Tall er hentet fra elektronisk innlevert årsregnskap fra 2022.

*Det er ikke krav til at årsregnskapet m.v. som sendes til Regnskapsregisteret er undertegnet. Kontrollen på at dette er utført ligger hos revisor/enhetens øverste organ. Sikkerheten ivaretas ved at innsender har rolle/rettighet for innsending av årsregnskapet via Altinn, og ved at det bekreftes at årsregnskapet er fastsatt av kompetent organ.*

Brønnøysundregistrene, 16.03.2023



Organisasjonsnr: 979 451 210  
TRANSPORTOPPDRAK BERGEN AS

## RESULTATREGNSKAP

Beløp i: NOK	Note	2022	2021
<b>RESULTATREGNSKAP</b>			
<b>Inntekter</b>			
Salgsinntekt		29 158 242	25 091 358
Annen driftsinntekt		1 660 111	4 832 466
<b>Sum inntekter</b>		<b>30 818 352</b>	<b>29 923 824</b>
<b>Kostnader</b>			
Varekostnad		2 454 799	1 954 033
Lønnskostnad	2	10 298 254	10 313 756
Avskrivning av driftsmidler og immaterielle eiendeler	3	1 461 902	1 400 253
Annen driftskostnad	4, 5	14 245 537	13 201 169
<b>Sum kostnader</b>		<b>28 460 491</b>	<b>26 869 211</b>
<b>Driftsresultat</b>		<b>2 357 861</b>	<b>3 054 613</b>
<b>Finansinntekter og finanskostnader</b>			
Annen renteinntekt		38 197	2 717
Annen finansinntekt		9 613	4 483
Verdiøkning markedsbaserte omløpsmidler			19 515
<b>Sum finansinntekter</b>		<b>47 810</b>	<b>26 714</b>
Verdireduksjon markedsbaserte omløpsmidler		5 335	
Annen rentekostnad		153 424	118 452
<b>Sum finanskostnader</b>		<b>158 759</b>	<b>118 452</b>
<b>Netto finans</b>		<b>-110 949</b>	<b>-91 738</b>
<b>Ordinært resultat før skattekostnad</b>			
Skattekostnad på resultat	6	2 246 912	2 962 875
<b>Ordinært resultat etter skattekostnad</b>		<b>1 749 930</b>	<b>2 313 568</b>
<b>Årsresultat</b>		<b>1 749 930</b>	<b>2 313 568</b>
<b>Årsresultat etter minoritetsinteresser</b>		<b>1 749 930</b>	<b>2 313 568</b>
<b>Totalresultat</b>		<b>1 749 930</b>	<b>2 313 568</b>
<b>Overføringer og disponeringer</b>			
Konsernbidrag			-559 550
Avgitt konsernbidrag		4 087 923	



Avsatt til annen egenkapital		2 873 118
Overført fra annen egenkapital	-2 337 993	
<b>Sum overføringer og disponeringer</b>	<b>1 749 930</b>	<b>2 313 568</b>



Organisasjonsnr: 979 451 210  
TRANSPORTOPPDRAK BERGEN AS

## BALANSE

Beløp i: NOK	Note	2022	2021
--------------	------	------	------

### BALANSE - EIENDELER

#### Anleggsmidler

##### Immaterielle eiendeler

Konsesjoner, patenter o.l.	3		14 600
<b>Sum immaterielle eiendeler</b>			<b>14 600</b>

##### Varige driftsmidler

Driftsløsøre, inventar o. a. utstyr	3, 5	8 077 300	10 314 100
<b>Sum varige driftsmidler</b>		<b>8 077 300</b>	<b>10 314 100</b>

<b>Sum anleggsmidler</b>		<b>8 077 300</b>	<b>10 328 700</b>
--------------------------	--	------------------	-------------------

#### Omløpsmidler

##### Varer

##### Fordringer

Kundefordringer	4, 5	3 986 847	3 828 537
Andre kortsiktige fordringer	5	1 134 294	1 287 190
Konsernfordringer	4, 5	2 032 811	1 036 356
<b>Sum fordringer</b>		<b>7 153 952</b>	<b>6 152 082</b>

##### Investeringer

Markedsbaserte aksjer		63 202	68 537
<b>Sum investeringer</b>		<b>63 202</b>	<b>68 537</b>

##### Bankinnskudd, kontanter og lignende

Bankinnskudd, kontanter o. l.	7	8 978 277	6 310 212
<b>Sum bankinnskudd, kontanter og lignende</b>		<b>8 978 277</b>	<b>6 310 212</b>

<b>Sum omløpsmidler</b>		<b>16 195 431</b>	<b>12 530 831</b>
-------------------------	--	-------------------	-------------------

<b>SUM EIENDELER</b>		<b>24 272 731</b>	<b>22 859 531</b>
----------------------	--	-------------------	-------------------

### BALANSE - EGENKAPITAL OG GJELD

#### Egenkapital

##### Innskutt egenkapital

Aksjekapital	8	900 000	900 000
Overkurs		12 000	12 000
Annen innskutt egenkapital		1 631 050	1 631 050
<b>Sum innskutt egenkapital</b>		<b>2 543 050</b>	<b>2 543 050</b>



<b>Opptjent egenkapital</b>			
Annen egenkapital		7 313 721	9 651 714
<b>Sum opptjent egenkapital</b>		<b>7 313 721</b>	<b>9 651 714</b>
<b>Sum egenkapital</b>	<b>9</b>	<b>9 856 771</b>	<b>12 194 764</b>
<b>Gjeld</b>			
<b>Langsiktig gjeld</b>			
Utsatt skatt	6	1 568 811	1 660 730
<b>Sum avsetninger for forpliktelses</b>		<b>1 568 811</b>	<b>1 660 730</b>
<b>Annen langsiktig gjeld</b>			
Gjeld til kredittinstitusjoner	5	2 128 415	5 212 973
<b>Sum annen langsiktig gjeld</b>		<b>2 128 415</b>	<b>5 212 973</b>
<b>Sum langsiktig gjeld</b>		<b>3 697 226</b>	<b>6 873 703</b>
<b>Kortsiktig gjeld</b>			
Leverandørgjeld		3 907 845	1 700 966
Betalbar skatt	6		
Skyldig offentlige avgifter		1 141 754	1 130 073
Kortsiktig konserngjeld	4	4 676 824	
Annen kortsiktig gjeld		992 311	960 026
<b>Sum kortsiktig gjeld</b>		<b>10 718 733</b>	<b>3 791 065</b>
<b>Sum gjeld</b>		<b>14 415 959</b>	<b>10 664 767</b>
<b>SUM EGENKAPITAL OG GJELD</b>		<b>24 272 731</b>	<b>22 859 531</b>



Organisasjonsnr: 979 451 210  
TRANSPORTOPPDRAK BERGEN AS

NOTEOPPLYSNINGER - SELSKAP - alle poster oppgitt i hele tall

Note  
2

Antall årsverk i regnskapsåret  
14.00

<u>Sum</u>	<u>Beløp</u>
<u>Balanseført verdi 31.12.</u>	<u>Varige driftsmidler Immaterielle eiend.</u>

Konsernregnskap

Morselskapet sitt navn

Forretningskontor for morselskapet

Begrunnelse for at datterselskap er utelatt fra konsolideringen

<u>Samlet beløp - tilknyttet selskap</u>	<u>Årets</u>	<u>Fjorårets</u>
--	--------------	------------------

<u>Samlet beløp - foretak i samme konsern</u>	<u>Årets</u>	<u>Fjorårets</u>
---	--------------	------------------

<u>Samlet beløp - foretak i samme konsern</u>	<u>Årets</u>	<u>Fjorårets</u>
---	--------------	------------------

<u>Samlet beløp - felles kontrollert virksomhet</u>	<u>Årets</u>	<u>Fjorårets</u>
---	--------------	------------------

<u>Pantstillelse</u>	<u>Beløp</u>
----------------------	--------------

<u>Beholdning av egne aksjer</u>	<u>Antall</u>	<u>Pålydende</u>	<u>Andel av aksjek.</u>
----------------------------------	---------------	------------------	-------------------------



# Årsregnskap

2022

for

## Transportoppdrag Bergen AS

Org.nr. 979 451 210



### RESULTATREGNSKAP

#### TRANSPORTOPPDRAG BERGEN AS

DRIFTSINNEKTER OG DRIFTSKOSTNADER	Note	2022	2021
Salgsinntekt		29 158 242	25 091 358
Annen driftsinntekt		1 660 111	4 832 466
<b>Sum driftsinntekter</b>		<b>30 818 352</b>	<b>29 923 824</b>
Varekostnad		2 454 799	1 954 033
Lønnskostnad	2	10 298 254	10 313 756
Avskrivning av driftsmidler og immaterielle eiendeler	3	1 461 902	1 400 253
Annen driftskostnad	4, 5	14 245 537	13 201 169
<b>Sum driftskostnader</b>		<b>28 460 491</b>	<b>26 869 211</b>
<b>Driftsresultat</b>		<b>2 357 861</b>	<b>3 054 613</b>
<b>FINANSINNEKTER OG FINANSKOSTNADER</b>			
Annen renteinntekt		38 197	2 717
Annen finansinntekt		9 613	4 483
Verdiøkning markedsbaserte omløpsmidler		0	19 515
Verdireduksjon markedsbaserte omløpsmidler		5 335	0
Annen rentekostnad		153 424	118 452
<b>Resultat av finansposter</b>		<b>-110 949</b>	<b>-91 738</b>
Resultat før skattekostnad		2 246 912	2 962 875
Skattekostnad på resultat	6	496 982	649 307
<b>Resultat</b>		<b>1 749 930</b>	<b>2 313 568</b>
<b>Årsresultat</b>		<b>1 749 930</b>	<b>2 313 568</b>
<b>OVERFØRINGER</b>			
Mottatt konsernbidrag		0	559 550
Avsatt konsernbidrag		4 087 923	0
Avsatt til annen egenkapital		0	2 873 118
Overført fra annen egenkapital		2 337 993	0
<b>Sum overføringer</b>		<b>1 749 930</b>	<b>2 313 568</b>



### BALANSE

#### TRANSPORTOPPDRAG BERGEN AS

EIENDELER	Note	2022	2021
<b>ANLEGGSMIDLER</b>			
<b>IMMATERIELLE EIENDELER</b>			
Konsesjoner, patenter o.l.	3	0	14 600
<b>Sum immaterielle eiendeler</b>		<b>0</b>	<b>14 600</b>
<b>VARIGE DRIFTSMIDLER</b>			
Driftsløsøre, inventar o.a. utstyr	3, 5	8 077 300	10 314 100
<b>Sum varige driftsmidler</b>		<b>8 077 300</b>	<b>10 314 100</b>
<b>Sum anleggsmidler</b>		<b>8 077 300</b>	<b>10 328 700</b>
<b>OMLØPSMIDLER</b>			
<b>FORDRINGER</b>			
Kundefordringer	4, 5	3 986 847	3 828 537
Andre kortsiktige fordringer	5	1 134 294	1 287 190
Konsernfordringer	4, 5	2 032 811	1 036 356
<b>Sum fordringer</b>		<b>7 153 952</b>	<b>6 152 082</b>
<b>INVESTERINGER</b>			
Markedsbaserte aksjer		63 202	68 537
<b>Sum investeringer</b>		<b>63 202</b>	<b>68 537</b>
Bankinnskudd, kontanter o.l.	7	8 978 277	6 310 212
<b>Sum omløpsmidler</b>		<b>16 195 431</b>	<b>12 530 831</b>
<b>Sum eiendeler</b>		<b>24 272 731</b>	<b>22 859 531</b>




BALANSE

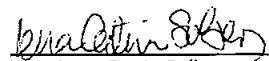
TRANSPORTOPPDRAK BERGEN AS


EGENKAPITAL OG GJELD	Note	2022	2021
<b>EGENKAPITAL</b>			
<b>INNSKUTT EGENKAPITAL</b>			
Aksjekapital	8	900 000	900 000
Overkurs		12 000	12 000
Annen innskutt egenkapital		1 631 050	1 631 050
Sum innskutt egenkapital		2 543 050	2 543 050
<b>OPPTJENT EGENKAPITAL</b>			
Annen egenkapital		7 313 721	9 651 714
Sum opptjent egenkapital		7 313 721	9 651 714
Sum egenkapital	9	9 856 771	12 194 764
<b>GJELD</b>			
<b>AVSETNING FOR FORPLIKTELSE</b>			
Utsatt skatt	6	1 568 811	1 660 730
Sum avsetning for forpliktelser		1 568 811	1 660 730
<b>ANNEN LANGSIKTIG GJELD</b>			
Gjeld til kredittinstitusjoner	5	2 128 415	5 212 973
Sum annen langsiktig gjeld		2 128 415	5 212 973
<b>KORTSIKTIG GJELD</b>			
Leverandørgjeld		3 907 845	1 700 966
Skyldig offentlige avgifter		1 141 754	1 130 073
Konserngjeld	4	4 676 824	0
Annen kortsiktig gjeld		992 311	960 026
Sum kortsiktig gjeld		10 718 733	3 791 065
Sum gjeld		14 415 959	10 664 767
Sum egenkapital og gjeld		2 022 772 731	2 228 859 531


Bergen, 09.02.2023

Styret i Transportoppdrag Bergen AS

  
Svein Joar Solberg  
styreleder/daglig leder

  
Lena Catrin Solberg  
styremedlem

  
Tord Eirik Solberg  
styremedlem

  
Jens Fredrik Solberg  
styremedlem



## Transportoppdrag Bergen AS

Noteopplysninger for 2022

### Note 1 Regnskapsprinsipper

Årsregnskapet er satt opp i samsvar med regnskapsloven og god regnskapsskikk for små foretak.

Inntektsføring av varer og tjenester skjer på leveringstidspunktet.

Eiendeler bestemt til varig eie eller bruk er klassifisert som anleggsmidler. Andre eiendeler er klassifisert som omløpsmidler. Ved klassifisering av kortsiktig og langsiktig gjeld er analoge kriterier lagt til grunn.

Anleggsmidler vurderes til anskaffelseskost. Anleggsmidler med begrenset økonomisk levetid avskrives planmessig over forventet økonomisk levetid. Anleggsmidler nedskrives til virkelig verdi når verdifallet ikke forventes å være forbigående. Nedskrivning reverseres når grunnlaget for nedskrivning ikke lenger er til stede.

Omløpsmidler vurderes til laveste av anskaffelseskost og virkelig verdi. Varer vurderes til laveste av kostpris og netto salgsverdi. Fordringer oppføres til pålydende verdi med fradrag for avsetning til forventet tap.

Markedsbaserte investeringer i verdipapirer er regnskapsført til virkelig verdi.

Skattekostnaden i resultatregnskapet omfatter betalbar skatt og endring i utsatt skatt. Utsatt skatt er beregnet med 22% av grunnlaget av midlertidige forskjeller mellom regnskapsmessige og skattemessige verdier, samt ligningsmessig underskudd, ved utgangen av regnskapsåret. Skatteøkende og skattereduserende midlertidige forskjeller som reverserer eller kan reversere i samme periode er utlignet og nettoført.

### Note 2 Personalkostnader, ansatte

#### Personalkostnader mv

Lønnskostnader består av følgende poster:

	2022	2021
Lønn mv	8 424 277	8 560 020
Arbeidsgiveravgift	1 263 191	1 267 171
Pensjonskostnader	442 079	381 766
Andre kostnader	168 707	104 799
Sum	<u>10 298 254</u>	<u>10 313 756</u>
Antall årsverk	14	14

### Note 3 Varige driftsmidler mv

	Lisenser	Driftsløsøre mv
Anskaffelseskost 01.01	37 800	15 494 707
Tilgang	0	2 330 702
Avgang	0	3 975 297
Anskaffelseskost UB	37 800	13 850 112
Akkumulerte avskrivninger	37 800	5 772 812
Bokført verdi 01.01	0	8 077 300
Årets avskrivninger	14 600	1 447 302
Lineær avskrivning	10 %	10-20%



## Transportoppdrag Bergen AS

### Note 4 Konsernforhold mv

#### Konsern

Selskapet er datterselskap i konsernet Annen AS med forretningskontor i Bergen.

Det er ikke utarbeidet konsernregnskap.

Mellomværende med konsernselskap	2022	2021
Kundefordringer	0	172 440
Andre kortsiktige fordringer	2 032 811	1 036 356
Kortsiktig gjeld (avsatt konsernbidrag)	4 676 824	0
<b>Leie av fast eiendom fra nærstående selskap</b>		
Årlig leiekostnad	1 288 500	1 288 500

### Note 5 Fordringer, langsiktig gjeld / pantstillelser og garantier

#### Fordringer

Det foreligger ikke fordringer som forfaller mere enn 1 år etter regnskapsårets slutt.

#### Langsiktig gjeld

Det foreligger ikke gjeld som forfaller mer enn 5 år etter regnskapsårets slutt.

Pantstillelser og garantier	2022	2021
Langsiktig gjeld til kredittinstitusjon	2 128 415	5 212 973
Garanti transportløyve	537 000	537 000
<b>Bokført verdi av eiendeler som er stilt som sikkerhet</b>		
Driftsmidler	8 077 200	10 314 100
Fordringer	<u>7 153 952</u>	<u>6 152 082</u>
Sum	<u>15 231 152</u>	<u>16 466 182</u>

#### Leasing

Selskapet har leasingavtaler for leie av 7 lastebiler og 1 tilhenger. Gjenværende løpetid er på avtalene er 1-5 år. Årlig leie utgjør kr 5,4 mill.

### Note 6 Skattekostnad

Årets skattekostnad	2022	2021
Betalbar skatt	588 901	0
Skatteeffekt konsernbidrag	0	-157 822
Endring utsatt skatt	<u>-91 919</u>	<u>807 129</u>
Netto skattekostnad	<u>496 982</u>	<u>649 307</u>

#### Betalbar skatt i årets skattekostnad

Ordinært resultat før skattekostnad	2 246 912	2 962 875
Permanente forskjeller	12 095	-11 479
Midlertidige forskjeller	417 816	-3 668 768
Sum	<u>2 676 823</u>	<u>-717 372</u>
Konsernbidrag	0	717 372
Årets skattegrunnlag	<u>2 676 823</u>	<u>0</u>
Beregnet betalbar skatt, 22 %	<u>588 901</u>	<u>0</u>

#### Betalbar skatt i balansen (skyldig betalbar skatt)

Beregnet betalbar skatt	588 901	0
Skatteeffekt konsernbidrag	<u>-588 901</u>	<u>0</u>
Skyldig betalbar skatt	<u>0</u>	<u>0</u>



## Transportoppdrag Bergen AS

### Utsatt skatt

Utsatt skatt er beregnet på grunnlag av midlertidige forskjeller mellom regnskapsmessige og skattemessige verdier. Midlertidig forskjeller er knyttet til følgende poster:

	31.12.22	31.12.21	Endring
Driftsmidler og goodwill	7 181 557	7 375 097	193 540
Debitorer	-250 000	-50 000	200 000
Pensjonsmidler	199 401	223 677	24 276
Netto grunnlag	7 130 958	7 548 774	417 816
Beregnet utsatt skatt, skattefordel (-)	1 568 811	1 660 730	-91 919

### Note 7 Bundne bankinnskudd

Bankinnskudd til dekning av skyldig skattetrekk utgjør kr 335 557.

### Note 8 Aksjeeiere mv.

Selskapets aksjekapital består av 9.000 aksjer pålydende kr 100.

Aksjonærer	Eierandel	Stemmerett	Verv i selskapet
Annèn AS	100,00 %	100,00 %	Nærstående er styreleder

### Note 9 Egenkapital

	Aksjekapital	Annen innskutt kap.	Annen EK	Sum
Egenkapital 01.01	900 000	1 643 050	9 651 714	12 194 764
Avsatt netto konsernbidrag			-4 087 923	-4 087 923
Årets resultat			1 749 930	1 749 930
Egenkapital 31.12	900 000	1 643 050	7 313 721	9 856 771



Steinbakk Revisjon AS  
Kanalveien 52C  
5068 Bergen

NO 994 671 510 MVA

Medlem av Den norske Revisorforening

Til generalforsamlingen i Transportoppdrag Bergen AS

## Uavhengig revisors beretning

### **Konklusjon**

Vi har revidert årsregnskapet til Transportoppdrag Bergen AS som viser et overskudd med kr 1 749 930. Årsregnskapet består av balanse per 31. desember 2022, resultatregnskap for regnskapsåret avsluttet per denne datoen og noter til årsregnskapet, herunder et sammendrag av viktige regnskapsprinsipper.

Etter vår mening

- oppfyller årsregnskapet gjeldende lovkrav, og
- gir årsregnskapet et rettviseende bilde av selskapets finansielle stilling per 31. desember 2022, og av dets resultater for regnskapsåret avsluttet per denne datoen i samsvar med regnskapslovens regler og god regnskapsskikk i Norge.

### **Grunnlag for konklusjonen**

Vi har gjennomført revisjonen i samsvar med de internasjonale revisjonsstandardene International Standards on Auditing (ISA-ene). Våre oppgaver og plikter i henhold til disse standardene er beskrevet nedenfor under *Revisors oppgaver og plikter ved revisjonen av årsregnskapet*. Vi er uavhengige av selskapet slik det kreves i lov, forskrift og International Code of Ethics for Professional Accountants (inkludert internasjonale uavhengighetsstandarder) utstedt av the International Ethics Standards Board for Accountants (IESBA-reglene), og vi har overholdt våre øvrige etiske forpliktelser i samsvar med disse kravene. Innhentet revisjonsbevis er etter vår vurdering tilstrekkelig og hensiktsmessig som grunnlag for vår konklusjon.

### **Styrets ansvar for årsregnskapet**

Styret er ansvarlige for å utarbeide årsregnskapet og for at det gir et rettviseende bilde i samsvar med regnskapslovens regler og god regnskapsskikk i Norge. Ledelsen er også ansvarlig for slik internkontroll som den finner nødvendig for å kunne utarbeide et årsregnskap som ikke inneholder vesentlig feilinformasjon, verken som følge av misligheter eller utilsiktede feil.

Ved utarbeidelsen av årsregnskapet må ledelsen ta standpunkt til selskapets evne til fortsatt drift og opplyse om forhold av betydning for fortsatt drift. Forutsetningen om fortsatt drift skal legges til grunn for årsregnskapet så lenge det ikke er sannsynlig at virksomheten vil bli avviklet.

### **Revisors oppgaver og plikter ved revisjonen av årsregnskapet**

Vårt mål er å oppnå betryggende sikkerhet for at årsregnskapet som helhet ikke inneholder vesentlig feilinformasjon, verken som følge av misligheter eller utilsiktede feil, og å avgi en revisjonsberetning som inneholder vår konklusjon. Betryggende sikkerhet er en høy grad av sikkerhet, men ingen garanti for at en revisjon utført i samsvar med ISA-ene, alltid vil avdekke vesentlig feilinformasjon som eksisterer. Feilinformasjon kan oppstå som følge av misligheter eller utilsiktede feil. Feilinformasjon blir vurdert som vesentlig dersom den enkeltvis eller samlet med rimelighet kan forventes å påvirke økonomiske beslutninger som brukerne foretar basert på årsregnskapet.



For videre beskrivelse av revisors oppgaver og plikter vises det til:  
<https://revisorforeningen.no/revisjonsberetninger>

Bergen, 10. februar 2023

Leif Steinbakk

Statsautorisert revisor