



ÅRSREGNSKAPET FOR REGNSKAPSÅRET 2022 - GENERELL INFORMASJON

Enheten

Organisasjonsnummer: 927 385 929
Organisasjonsform: Aksjeselskap
Foretaksnavn: STACC INSIGHT AS
Forretningsadresse: Thormøhlens gate 53C
5006 BERGEN

Regnskapsår

Årsregnskapets periode: 01.01.2022 - 31.12.2022

Konsern

Morselskap i konsern: Nei

Regnskapsregler

Regler for små foretak benyttet: Ja
Benyttet ved utarbeidelsen av årsregnskapet til selskapet: Regnskapslovens alminnelige regler

Årsregnskapet fastsatt av kompetent organ

Bekreftet av representant for selskapet: Ingeborg Faye Vågsholm
Dato for fastsettelse av årsregnskapet: 08.06.2023

Grunnlag for avgivelse

År 2022: Årsregnskapet er elektronisk innlevert
År 2021: Tall er hentet fra elektronisk innlevert årsregnskap fra 2022

Det er ikke krav til at årsregnskapet m.v. som sendes til Regnskapsregisteret er undertegnet. Kontrollen på at dette er utført ligger hos revisor/enhetens øverste organ. Sikkerheten ivaretas ved at innsender har rolle/rettighet for innsending av årsregnskapet via Altinn, og ved at det bekreftes at årsregnskapet er fastsatt av kompetent organ.

Brønnøysundregistrene, 27.06.2024



Resultatregnskap

Beløp i: NOK	Note	2022	2021
RESULTATREGNSKAP			
Inntekter			
Salgsinntekt	1	58 022 463	49 795 557
Annen driftsinntekt	1	1 355 749	194 570
Sum inntekter		59 378 212	49 990 127
Kostnader			
Varekostnad		2 271 647	3 544 053
Lønnskostnad	2	34 030 447	31 075 096
Avskrivning av driftsmidler og immaterielle eiendeler	3, 4	2 544 883	1 930 869
Nedskrivning av varige driftsmidler og immaterielle eiendeler	3, 4		
Annen driftskostnad	1, 2	9 761 191	5 944 345
Sum kostnader		48 608 169	42 494 363
Driftsresultat		10 770 043	7 495 763
Finansinntekter og finanskostnader			
Annen finansinntekt		383 768	48 058
Sum finansinntekter		383 768	48 058
Nedskrivning av andre finansielle anleggsmidler		-400 000	400 000
Annen rentekostnad			140
Annen finanskostnad		396 888	20 977
Sum finanskostnader		-3 112	421 117
Netto finans		386 880	-373 059
Ordinært resultat før skattekostnad		11 156 924	7 122 704
Skattekostnad på resultat	5	2 462 095	1 553 710
Ordinært resultat etter skattekostnad		8 694 829	5 568 994
Årsresultat	6	8 694 829	5 568 994
Årsresultat etter minoritetsinteresser		8 694 829	5 568 994
Totalresultat		8 694 829	5 568 994



Resultatregnskap

Beløp i: NOK	Note	2022	2021
Overføringer og disponeringer			
Ordinært utbytte			7 290 878
Avgitt konsernbidrag		8 703 320	
Avsatt til annen egenkapital		-8 491	-1 721 884
Sum overføringer og disponeringer		8 694 829	5 568 994



Balanse

Beløp i: NOK	Note	2022	2021
BALANSE - EIENDELER			
Anleggsmidler			
Immaterielle eiendeler			
Utvikling	3	3 437 430	4 617 587
Konsesjoner, patenter o.l.	3		
Utsatt skattefordel	5	110 058	117 370
Goodwill	3		
Sum immaterielle eiendeler		3 547 488	4 734 957
Varige driftsmidler			
Tomter, bygninger o.a. fast eiendom	4		
Driftsløsøre, inventar o.a. utstyr	4	109 092	273 819
Sum varige driftsmidler		109 092	273 819
Finansielle anleggsmidler			
Andre langsiktige fordringer		2 462 676	
Sum finansielle anleggsmidler		2 462 676	
Sum anleggsmidler		6 119 255	5 008 776
Omløpsmidler			
Varer			
Fordringer			
Kundefordringer	1	10 454 963	4 924 854
Andre kortsiktige fordringer	1	231 060	1 159 195
Konsernfordringer		2 027	
Sum fordringer		10 688 051	6 084 049
Bankinnskudd, kontanter og lignende			
Bankinnskudd, kontanter o.l.	7	10 564 320	24 525 874
Sum bankinnskudd, kontanter og lignende		10 564 320	24 525 874
Sum omløpsmidler		21 252 371	30 609 922
SUM EIENDELER		27 371 626	35 618 698



Balanse

Beløp i: NOK	Note	2022	2021
BALANSE - EGENKAPITAL OG GJELD			
Egenkapital			
Innskutt egenkapital			
Aksjekapital	6, 8	30 000	30 000
Beholdning av egne aksjer	6		
Overkurs	6	3 962 810	4 237 224
Annen innskutt egenkapital	6	-5 570	-5 570
Sum innskutt egenkapital		3 987 240	4 261 654
Opptjent egenkapital			
Annen egenkapital	6		-265 922
Sum opptjent egenkapital			-265 922
Sum egenkapital		3 987 241	3 995 732
Gjeld			
Langsiktig gjeld			
Utsatt skatt	5		
Annen langsiktig gjeld			
Langsiktig konserngjeld	1		
Sum langsiktig gjeld		0	0
Kortsiktig gjeld			
Leverandørgjeld	1	1 344 251	451 490
Betalbar skatt	5		
Skyldig offentlige avgifter		3 510 036	2 241 689
Utbytte	1		7 290 878
Kortsiktig konserngjeld	1	11 210 977	16 122 469
Annen kortsiktig gjeld	1	7 319 122	5 516 441
Sum kortsiktig gjeld		23 384 386	31 622 966
Sum gjeld		23 384 386	31 622 966
SUM EGENKAPITAL OG GJELD		27 371 626	35 618 698



Balanse

Beløp i: NOK	Note	2022	2021
---------------------	-------------	-------------	-------------



Brønnøysundregistrene

ÅRSREGNSKAP FOR REGNSKAPSÅRET 2022 - GENERELL INFORMASJON

Journalnummer: 2023 518653

Enheten

Organisasjonsnummer: 927 385 929
Organisasjonsform: Aksjeselskap
Foretaksnavn: STACC INSIGHT AS
Forretningsadresse: Thormøhlens gate 53C
5006 BERGEN

Regnskapsår

Årsregnskapets periode: 01.01.2022 - 31.12.2022

Konsern

Morselskap i konsern: Nei

Regnskapsregler

Regler for små foretak benyttet: Ja
Benyttet ved utarbeidelsen av
årsregnskapet til selskapet: Regnskapslovens alminnelige regler

Årsregnskapet fastsatt av kompetent organ

Bekreftet av representant for selskapet: Ingeborg Faye Vågsholm
Dato for fastsettelse av årsregnskapet: 08.06.2023

Grunnlag for avgivelse

År 2022: Årsregnskap er elektronisk innlevert.
År 2021: Tall er hentet fra elektronisk innlevert årsregnskap fra 2022.

Det er ikke krav til at årsregnskapet m.v. som sendes til Regnskapsregisteret er undertegnet. Kontrollen på at dette er utført ligger hos revisor/enhetens øverste organ. Sikkerheten ivaretas ved at innsender har rolle/rettighet for innsending av årsregnskapet via Altinn, og ved at det bekreftes at årsregnskapet er fastsatt av kompetent organ.

Brønnøysundregistrene, 28.06.2023



Organisasjonsnr: 927 385 929
STACC INSIGHT AS

RESULTATREGNSKAP

Beløp i: NOK	Note	2022	2021
RESULTATREGNSKAP			
Inntekter			
Salgsinntekt	1	58 022 463	49 795 557
Annen driftsinntekt	1	1 355 749	194 570
Sum inntekter		59 378 212	49 990 127
Kostnader			
Varekostnad		2 271 647	3 544 053
Lønnskostnad	2	34 030 447	31 075 096
Avskrivning av driftsmidler og immaterielle eiendeler	3, 4	2 544 883	1 930 869
Nedskrivning av varige driftsmidler og immaterielle eiendeler	3, 4		
Annen driftskostnad	1, 2	9 761 191	5 944 345
Sum kostnader		48 608 169	42 494 363
Driftsresultat		10 770 043	7 495 763
Finansinntekter og finanskostnader			
Annen finansinntekt		383 768	48 058
Sum finansinntekter		383 768	48 058
Nedskrivning av andre finansielle anleggsmidler		-400 000	400 000
Annen rentekostnad			140
Annen finanskostnad		396 888	20 977
Sum finanskostnader		-3 112	421 117
Netto finans		386 880	-373 059
Ordinært resultat før skattekostnad			
Skattekostnad på resultat	5	2 462 095	1 553 710
Ordinært resultat etter skattekostnad		8 694 829	5 568 994
Årsresultat	6	8 694 829	5 568 994
Årsresultat etter minoritetsinteresser		8 694 829	5 568 994
Totalresultat		8 694 829	5 568 994
Overføringer og disponeringer			
Ordinært utbytte			7 290 878



Avgitt konsernbidrag	8 703 320	
Avsatt til annen egenkapital	-8 491	-1 721 884
Sum overføringer og disponeringer	8 694 829	5 568 994



Organisasjonsnr: 927 385 929
STACC INSIGHT AS

BALANSE

Beløp i: NOK	Note	2022	2021
BALANSE - EIENDELER			
Anleggsmidler			
Immaterielle eiendeler			
Utvikling	3	3 437 430	4 617 587
Konsesjoner, patenter o.l.	3		
Utsatt skattefordel	5	110 058	117 370
Goodwill	3		
Sum immaterielle eiendeler		3 547 488	4 734 957
Varige driftsmidler			
Tomter, bygninger o.a. fast eiendom	4		
Driftsløsøre, inventar o. a. utstyr	4	109 092	273 819
Sum varige driftsmidler		109 092	273 819
Finansielle anleggsmidler			
Andre langsiktige fordringer		2 462 676	
Sum finansielle anleggsmidler		2 462 676	
Sum anleggsmidler		6 119 255	5 008 776
Omløpsmidler			
Varer			
Fordringer			
Kundefordringer	1	10 454 963	4 924 854
Andre kortsiktige fordringer	1	231 060	1 159 195
Konsernfordringer		2 027	
Sum fordringer		10 688 051	6 084 049
Bankinnskudd, kontanter og lignende			
Bankinnskudd, kontanter o. l.	7	10 564 320	24 525 874
Sum bankinnskudd, kontanter og lignende		10 564 320	24 525 874
Sum omløpsmidler		21 252 371	30 609 922
SUM EIENDELER		27 371 626	35 618 698
BALANSE - EGENKAPITAL OG GJELD			



Egenkapital			
Innskutt egenkapital			
Aksjekapital	6, 8	30 000	30 000
Beholdning av egne aksjer	6		
Overkurs	6	3 962 810	4 237 224
Annen innskutt egenkapital	6	-5 570	-5 570
Sum innskutt egenkapital		3 987 240	4 261 654
Opptjent egenkapital			
Annen egenkapital	6		-265 922
Sum opptjent egenkapital			-265 922
Sum egenkapital		3 987 241	3 995 732
Gjeld			
Langsiktig gjeld			
Utsatt skatt	5		
Annen langsiktig gjeld			
Langsiktig konserngjeld	1		
Sum langsiktig gjeld		0	0
Kortsiktig gjeld			
Leverandørgjeld	1	1 344 251	451 490
Betalbar skatt	5		
Skyldig offentlige avgifter		3 510 036	2 241 689
Utbytte	1		7 290 878
Kortsiktig konserngjeld	1	11 210 977	16 122 469
Annen kortsiktig gjeld	1	7 319 122	5 516 441
Sum kortsiktig gjeld		23 384 386	31 622 966
Sum gjeld		23 384 386	31 622 966
SUM EGENKAPITAL OG GJELD		27 371 626	35 618 698



Organisasjonsnr: 927 385 929
STACC INSIGHT AS

NOTEOPPLYSNINGER - SELSKAP - alle poster oppgitt i hele tall

Note

Antall årsverk i regnskapsåret
34.00

<u>Sum</u>	<u>Beløp</u>
------------	--------------

<u>Balanseført verdi 31.12.</u>	<u>Varige driftsmidler</u>	<u>Immaterielle eiend.</u>
---------------------------------	----------------------------	----------------------------

Konsernregnskap

Morselskapet sitt navn

Forretningskontor for morselskapet

Begrunnelse for at datterselskap er utelatt fra konsolideringen

<u>Samlet beløp - tilknyttet selskap</u>	<u>Årets</u>	<u>Fjorårets</u>
--	--------------	------------------

<u>Samlet beløp - foretak i samme konsern</u>	<u>Årets</u>	<u>Fjorårets</u>
---	--------------	------------------

<u>Samlet beløp - foretak i samme konsern</u>	<u>Årets</u>	<u>Fjorårets</u>
---	--------------	------------------

<u>Samlet beløp - felles kontrollert virksomhet</u>	<u>Årets</u>	<u>Fjorårets</u>
---	--------------	------------------

<u>Pantstillelse</u>	<u>Beløp</u>
----------------------	--------------

<u>Beholdning av egne aksjer</u>	<u>Antall</u>	<u>Pålydende</u>	<u>Andel av aksjek.</u>
----------------------------------	---------------	------------------	-------------------------



Årsregnskap 2022

Stacc Insight AS

Resultatregnskap
Balanse
Noter til regnskapet

Org.nr.: 927 385 929





Resultatregnskap			
Stacc Insight AS			
Driftsinntekter og driftskostnader	Note	2022	2021
Salgsinntekt	1	58 022 463	49 795 557
Annen driftsinntekt	1	1 355 749	194 570
Sum driftsinntekter		59 378 212	49 990 127
Varekostnad		2 271 647	3 544 053
Lønnskostnad	2	34 030 447	31 075 096
Avskrivning av driftsmidler og immaterielle eiendeler	3, 4	2 544 883	1 930 869
Annen driftskostnad	1, 2	9 761 191	5 944 345
Sum driftskostnader		48 608 169	42 494 363
Driftsresultat		10 770 043	7 495 763
Finansinntekter og finanskostnader			
Annen finansinntekt		383 768	48 058
Nedskrivning av andre finansielle anleggsmidler		-400 000	400 000
Annen rentekostnad		0	140
Annen finanskostnad		396 888	20 977
Resultat av finansposter		386 880	-373 059
Resultat før skattekostnad		11 156 924	7 122 704
Skattekostnad på resultat	5	2 462 095	1 553 710
Resultat		8 694 829	5 568 994
Årsresultat	6	8 694 829	5 568 994
Overføringer			
Avsatt til utbytte		0	7 290 878
Avsatt konsernbidrag		8 703 320	0
Avsatt til annen egenkapital		-8 491	-1 721 884
Sum overføringer		8 694 829	5 568 994
Stacc Insight AS			Side 2





Balanse			
Stacc Insight AS			
Eiendeler	Note	2022	2021
Anleggsmidler			
Immaterielle eiendeler			
Utvikling	3	3 437 430	4 617 587
Utsatt skattefordel	5	110 058	117 370
Sum immaterielle eiendeler		3 547 488	4 734 957
Varige driftsmidler			
Driftsløsøre, inventar o.a. utstyr	4	109 092	273 819
Sum varige driftsmidler		109 092	273 819
Finansielle anleggsmidler			
Andre langsiktige fordringer		2 462 676	0
Sum finansielle anleggsmidler		2 462 676	0
Sum anleggsmidler		6 119 255	5 008 776
Omløpsmidler			
Fordringer			
Kundefordringer	1	10 454 963	4 924 854
Andre kortsiktige fordringer	1	231 060	1 159 195
Konsernfordringer		2 027	0
Sum fordringer		10 688 051	6 084 049
Investeringer			
Bankinnskudd, kontanter o.l.	7	10 564 320	24 525 874
Sum omløpsmidler		21 252 371	30 609 922
Sum eiendeler		27 371 626	35 618 698
Stacc Insight AS			Side 3





Balanse			
Stacc Insight AS			
Egenkapital og gjeld	Note	2022	2021
Egenkapital			
Innskutt egenkapital			
Aksjekapital	6, 8	30 000	30 000
Overkurs	6	3 962 810	4 237 224
Annen innskutt egenkapital	6	-5 570	-5 570
Sum innskutt egenkapital		3 987 240	4 261 654
Opptjent egenkapital			
Annen egenkapital	6	0	-265 922
Sum opptjent egenkapital		0	-265 922
Sum egenkapital		3 987 241	3 995 732
Gjeld			
Avsetning for forpliktelser			
Annen langsiktig gjeld			
Kortsiktig gjeld			
Leverandørgjeld	1	1 344 251	451 490
Skyldig offentlige avgifter		3 510 036	2 241 689
Utbytte	1	0	7 290 878
Konserngjeld	1	11 210 977	16 122 469
Annen kortsiktig gjeld	1	7 319 122	5 516 441
Sum kortsiktig gjeld		23 384 386	31 622 966
Sum gjeld		23 384 386	31 622 966
Sum egenkapital og gjeld		27 371 626	35 618 698

Stacc Insight AS

Side 4



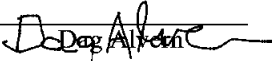



Balanse

Stacc Insight AS

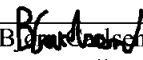
Bergen, 08.06.2023
Styret i Stacc Insight AS

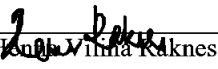

Henrik Lie-Nielsen
styreleder



Dag Alven
styremedlem


Gertraude Nordrik
styremedlem


Tor Berntsen
styremedlem


Bjørn Eide
styremedlem


Hanne Wilma Raknes
styremedlem


Ingeborg Faye Vågsholm
daglig leder





Note Regnskapsprinsipper

Årsregnskapet er satt opp i samsvar med regnskapsloven og NRS 8 - God regnskapsskikk for små foretak.

Valuta

Pengeposter i utenlandsk valuta vurderes iht kursen ved regnskapsårets slutt.

Driftsinntekter

Inntektsføring ved salg av varer skjer på leveringstidspunktet. Tjenester inntektsføres etter hvert som de leveres.

Skatt

Skattekostnaden i resultatregnskapet omfatter både periodens betalbare skatt og endring i utsatt skatt. Utsatt skatt er beregnet med 22 % på grunnlag av de midlertidige forskjeller som eksisterer mellom regnskapsmessige og skattemessige verdier, samt ligningsmessig underskudd til fremføring ved utgangen av regnskapsåret. Skatteøkende og skattereduserende midlertidige forskjeller som reverserer eller kan reverseres i samme periode er utlignet og nettoført.

Klassifisering og vurdering av balanseposter

Anleggsmidler omfatter eiendeler bestemt til varig eie og bruk. Anleggsmidler er vurdert til anskaffelseskost. Varige driftsmidler balanseføres og avskrives over driftsmidlets økonomiske levetid. Varige driftsmidler nedskrives til gjenvinnbart beløp ved verdifall som forventes ikke å være forbigående. Nedskrivningen reverseres når grunnlaget for nedskrivningen ikke lenger er til stede.

Omløpsmidler og kortsiktig gjeld omfatter normalt poster som forfaller til betaling innen ett år etter balansedagen, samt poster som knytter seg til varekretsløpet. Omløpsmidler vurderes til laveste verdi av anskaffelseskost og antatt virkelig verdi.

Fordringer

Kundefordringer og andre fordringer oppføres til pålydende etter fradrag for avsetning til forventet tap. Avsetning til tap gjøres på grunnlag av en individuell vurdering av de enkelte fordringene.

Forskning og utvikling

Utgifter til utvikling balanseføres i den grad det kan identifiseres en fremtidig økonomisk fordel knyttet til utvikling av en identifiserbar immaterielle eiendel og utgiftene kan måles pålitelig. I motsatt fall kostnadsføres slike utgifter løpende. Balanseført utvikling avskrives lineært over økonomisk levetid. Utgifter til forskning kostnadsføres løpende.

Investering i aksjer

Datterselskapet og tilknyttede selskaper vurderes etter kostmetoden i selskapsregnskapet. Investeringen er vurdert til anskaffelseskost for aksjene med mindre nedskrivning har vært nødvendig. Det er foretatt nedskrivning til virkelig verdi når verdifall skyldes årsaker som ikke kan antas å være forbigående og det må anses nødvendig etter god regnskapsskikk. Nedskrivninger er reversert når grunnlaget for nedskrivning ikke lenger er til stede.





Note 1 Investeringer, transaksjoner og mellomværende med selskap i samme konsern

Selskapet er en del av konsernet Stacc AS. Det er utarbeidet konsernregnskap for Stacc AS i 2022. Konsernregnskapet kan bli utlevert fra selskapets lokaler.

Selskapets mellomværende med konsernselskaper ved utgangen av regnskapsåret

	Kundefordringer		Andre fordringer	
	2022	2021	2022	2021
Foretak i samme konsern	846 606	1 451 201	2 027	0
	Leverandørgjeld		Annen gjeld	
	2022	2021	2022	2021
Foretak i samme konsern	1 021 677	311 869	11 210 977	23 413 347
Sum	1 021 677	311 869	11 210 977	23 413 347

Selskapet har også kortsiktig mellomværende til nærstående selskaper. Disse gjøres opp løpende og renteberegnes derfor ikke.

Selskapets transaksjoner med konsernselskaper

	2022	2021
Salg av tjenester	11 366 182	10 262 107
Andre driftsinntekter	386 925	479 971
Varekostnad	1 665 488	0
Annen driftskostnad	7 298 516	3 557 565
Sum	2 789 103	7 184 513





Note 2 Lønnskostnader og ytelser, godtgjørelser til daglig leder, styret og revisor

Lønnskostnader

	2022	2021
Lønninger	27 711 931	25 639 366
Arbeidsgiveravgift	4 203 463	4 025 675
Pensjonskostnader	1 561 335	1 846 682
Refusjon Skattefunn	0	-246 328
Balanseføring egenutviklet FOU	0	-2 402 050
Andre lønnskostnader	553 719	1 555 499
Sum	34 030 447	30 418 845

Selskapet har i 2022 sysselsatt 34 årsverk.

Pensjonsforpliktelser

Selskapet er pliktig til å ha tjenstepensjonsordning etter lov om obligatorisk tjenstepensjon. Selskapets pensjonsordninger tilfredsstiller kravene i denne lov. Selskapets pensjonsordning er innskuddsbasert og omfatter alle ansatte. Innbetalinger til pensjonsordningen og arbeidsgiveravgift av disse kostnadsføres løpende. Årets kostnadsføring av innskudd til pensjonsordningen utgjør NOK 1 561 335.

Ytelser til ledende personer

	Daglig leder
Lønn, inkl bonus	1 441 868
Annen godtgjørelse	12 390
Sum	1 454 258

Revisor

Kostnadsført revisjonshonorar for 2022 utgjør kr 74 550 eks. mva.
I tillegg kommer honorar for andre tjenester med kr 13 125 eks. mva





Note 3 Immaterielle eiendeler

	FoU BM	FoU	Totalt
Anskaffelseskost 01.01.2022	15 167 171	0	15 167 171
Tilgang egenproduserte immaterielle eiendeler	0	1 200 000	1 200 000
Anskaffelseskost 31.12.2022	15 167 171	1 200 000	16 367 171
Akkumulerte avskrivninger 31.12	12 929 741		12 929 741
Bokført verdi 31.12.2022	2 237 430	1 200 000	3 437 430
Akk. av- og nedskrivninger 01.01.2022	10 549 584	0	10 549 584
Årets avskrivninger	2 380 157	0	2 380 157
Akk. av- og nedskrivninger 31.12.2022	12 929 741	0	12 929 741
Økonomisk levetid	3 år	3 år	
Avskrivningsplan	Lineær	Lineær	

Balansført FOU-BM er knyttet til SkatteFUNN-prosjektet BM-analyse.
Tilgangen i 2022 er vurdert ferdigstilt ved utgangen av 2022 og avskrives fra og med 01.01.2023.

Note 4 Varige driftsmidler

	Inventar/ Kontormaskiner	EDB-utstyr	Totalt
Anskaffelseskost 01.01.2022	768 259	1 393 560	2 161 819
Anskaffelseskost 31.12.2022	768 259	1 393 560	2 161 819
Akkumulerte avskrivninger 31.12	768 259	1 284 467	2 052 726
Bokført verdi 31.12.2022	0	109 093	109 093
Akk. av- og nedskrivninger 01.01.2022	762 433	1 119 741	1 882 174
Årets avskrivninger	0	164 726	164 726
Akk. av- og nedskrivninger 31.12.2022	762 433	1 284 467	2 046 900
Økonomisk levetid	3 år	3 år	
Avskrivningsplan	Lineær	Lineær	





Note 5 Skatt

Årets skattekostnad	2022	2021
Resultatført skatt på ordinært resultat:		
Betalbar skatt	2 454 783	1 558 325
Endring i utsatt skattefordel	7 312	-4 615
Skattekostnad ordinært resultat	2 462 095	1 553 710
Skattepliktig inntekt:		
Resultat før skatt	11 156 924	7 122 704
Permanente forskjeller	34 416	169 962
Endring i midlertidige forskjeller	-33 237	20 976
Avgitt konsernbidrag	-11 158 103	-6 250 921
Skattepliktig inntekt	0	1 062 721
Betalbar skatt i balansen:		
Betalbar skatt på årets resultat	2 454 783	1 375 203
Betalbar skatt på avgitt konsernbidrag	-2 454 783	-1 375 203
Sum betalbar skatt i balansen	0	0

Skatteeffekten av midlertidige forskjeller som har gitt opphav til utsatt skatt og utsatte skattefordeler, spesifisert på typer av midlertidige forskjeller

	2022	2021	Endring
Varige driftsmidler	-500 262	-570 998	-70 737
Andre forskjeller	0	37 500	37 500
Sum	-500 262	-533 498	-33 237
Grunnlag for utsatt skattefordel	-500 262	-533 498	-33 237
Utsatt skattefordel (22 %)	-110 058	-117 370	-7 312

Andre forskjeller i 2021 knytter til en fordring på PNGR AS som ble konstantert tapt i 2022.





Note 6 Egenkapital

	Aksje- kapital	Overkurs	Annen Innskutt egenkapital	Annen egenkapital	Sum egenkapital
Pr. 31.12.2021	30 000	4 237 224	-5 570	-265 922	3 995 732
Årets resultat				8 694 829	8 694 829
Avgitt konsernbidrag				-8 703 320	-8 703 320
Overført fra overkurs	0	-274 414	0	274 414	0
Pr 31.12.2022	30 000	3 962 810	-5 570	0	3 987 241

Note 7 Bankinnskudd

Innstående midler på skattetrekkskonto (bundne midler) er på kr. 1 493 326.

Note 8 Aksjonærer

Aksjekapital består av 30 000 aksjer a kr 1.

Oversikt over aksjonærene i selskapet pr. 31.12:

	Ordinære	Stemmeandel
Stacc AS	30 000	100 %
Totalt antall aksjer	30 000	100 %

Det er en stemmerett per aksje.





Verifikasjon

Transaksjon 09222115557494352777

Dokument

Stacc Insight AS Årsregnskap 2022

Hoveddokument

11 sider

Initiert på 2023-06-08 11:47:44 CEST (+0200) av Bjørn Carlsen (BC)

Ferdigstilt den 2023-06-13 12:29:20 CEST (+0200)

Signerende parter

Bjørn Carlsen (BC)

Stacc

Organisasjonsnr. 981078365

bjorn.carlsen@stacc.com

+4791193855

Signert 2023-06-08 12:05:36 CEST (+0200)

Dag Alvern (DA)

daga@stacc.com

Signert 2023-06-12 08:19:21 CEST (+0200)

Thor Bertelsen (TB)

thor.bertelsen@stacc.com

Signert 2023-06-12 11:14:54 CEST (+0200)

Ingeborg Vågsholm (IV)

ingeborgv@stacc.com

Signert 2023-06-08 14:41:12 CEST (+0200)

Henrik Lie-Nielsen (HL)

henrikln@stacc.com

Signert 2023-06-08 13:09:52 CEST (+0200)

Geir Nordrik (GN)

geirn@stacc.com

Signert 2023-06-13 12:29:20 CEST (+0200)

Henna Raknes (HR)

hennar@stacc.com

Signert 2023-06-08 12:08:54 CEST (+0200)





Verifikasjon

Transaksjon 09222115557494352777

Denne verifiseringen ble utstedt av Scrive. Informasjon i kursiv har blitt verifisert trygt av Scrive. For mer informasjon/bevis som angår dette dokumentet, se de skjulte vedleggene. Bruk en PDF-leser, som Adobe Reader, som kan vise skjulte vedlegg for å se vedleggene. Vennligst merk at hvis du skriver ut dokumentet, kan ikke en utskrevet kopi verifiseres som original i henhold til bestemmelsene nedenfor, og at en enkel utskrift vil være uten innholdet i de skjulte vedleggene. Den digitale signeringsprosessen (elektronisk forsegling) garanterer at dokumentet og de skjulte vedleggene er originale, og dette kan dokumenteres matematisk og uavhengig av Scrive. Scrive tilbyr også en tjeneste som lar deg automatisk verifisere at dokumentet er originalt på: <https://scrive.com/verify>





Building a better
working world

Statsautoriserte revisorer
Ernst & Young AS

Thormøhlens gate 53 D, 5006 Bergen
Postboks 6163, 5892 Bergen

Foretaksregisteret: NO 976 389 387 MVA
Tlf: +47 24 00 24 00

www.ey.no
Medlemmer av Den norske Revisorforening

UAVHENGIG REVISORS BERETNING

Til generalforsamlingen i Stacc Insight AS

Konklusjon

Vi har revidert årsregnskapet for Stacc Insight AS som består av balanse per 31. desember 2022, resultatregnskap for regnskapsåret avsluttet per denne datoen og noter til årsregnskapet, herunder et sammendrag av viktige regnskapsprinsipper.

Etter vår mening oppfyller årsregnskapet gjeldende lovkrav og gir et rettviseende bilde av selskapets finansielle stilling per 31. desember 2022 og av dets resultater for regnskapsåret avsluttet per denne datoen i samsvar med regnskapslovens regler og god regnskapsskikk i Norge.

Grunnlag for konklusjon

Vi har gjennomført revisjonen i samsvar med International Standards on Auditing (ISA-ene). Våre oppgaver og plikter i henhold til disse standardene er beskrevet nedenfor under *Revisors oppgaver og plikter ved revisjonen av årsregnskapet*. Vi er uavhengige av selskapet i samsvar med kravene i relevante lover og forskrifter i Norge og *International Code of Ethics for Professional Accountants* (inkludert internasjonale uavhengighetsstandarder) utstedt av International Ethics Standards Board for Accountants (IESBA-reglene), og vi har overholdt våre øvrige etiske forpliktelser i samsvar med disse kravene. Innhentet revisjonsbevis er etter vår vurdering tilstrekkelig og hensiktsmessig som grunnlag for vår konklusjon.

Ledelsens ansvar for årsregnskapet

Styret og daglig leder (ledelsen) er ansvarlig for å utarbeide årsregnskapet og for at det gir et rettviseende bilde i samsvar med regnskapslovens regler og god regnskapsskikk i Norge. Ledelsen er også ansvarlig for slik intern kontroll som den finner nødvendig for å kunne utarbeide et årsregnskap som ikke inneholder vesentlig feilinformasjon, verken som følge av misligheter eller feil.

Ved utarbeidelsen av årsregnskapet må ledelsen ta standpunkt til selskapets evne til fortsatt drift og opplyse om forhold av betydning for fortsatt drift. Forutsetningen om fortsatt drift skal legges til grunn for årsregnskapet med mindre ledelsen enten har til hensikt å avvike selskapet eller virksomheten, eller ikke har noe annet realistisk alternativ.

Revisors oppgaver og plikter ved revisjonen av årsregnskapet

Vårt mål er å oppnå betryggende sikkerhet for at årsregnskapet som helhet ikke inneholder vesentlig feilinformasjon, verken som følge av misligheter eller feil, og å avgi en revisjonsberetning som inneholder vår konklusjon. Betryggende sikkerhet er en høy grad av sikkerhet, men ingen garanti for at en revisjon utført i samsvar med ISA-ene, alltid vil avdekke vesentlig feilinformasjon. Feilinformasjon kan skyldes misligheter eller feil og er å anse som vesentlig dersom den enkeltvis eller samlet med rimelighet kan forventes å påvirke de økonomiske beslutningene som brukerne foretar på grunnlag av årsregnskapet.

Som del av en revisjon i samsvar med ISA-ene, utøver vi profesjonelt skjønn og utviser profesjonell skepsis gjennom hele revisjonen. I tillegg:

- identifiserer og vurderer vi risikoen for vesentlig feilinformasjon i årsregnskapet, enten det skyldes misligheter eller feil. Vi utformer og gjennomfører revisjons handlinger for å håndtere slike risikoer, og innhenter revisjonsbevis som er tilstrekkelig og hensiktsmessig som grunnlag for vår konklusjon. Risikoen for at vesentlig feilinformasjon som følge av misligheter ikke blir avdekket, er



Building a better
working world

- høyere enn for feilinformasjon som skyldes feil, siden misligheter kan innebære samarbeid, forfalskning, bevisste utelatelser, uriktige fremstillinger eller overstyring av intern kontroll.
- opparbeider vi oss en forståelse av den interne kontrollen som er relevant for revisjonen, for å utforme revisjonshandlinger som er hensiktsmessige etter omstendighetene, men ikke for å gi uttrykk for en mening om effektiviteten av selskapets interne kontroll.
 - evaluerer vi om de anvendte regnskapsprinsippene er hensiktsmessige og om regnskapsestimatene og tilhørende noteopplysninger utarbeidet av ledelsen er rimelige.
 - konkluderer vi på om ledelsens bruk av fortsatt drift-forutsetningen er hensiktsmessig, og, basert på innhentede revisjonsbevis, hvorvidt det foreligger vesentlig usikkerhet knyttet til hendelser eller forhold som kan skape betydelig tvil om selskapets evne til fortsatt drift. Dersom vi konkluderer med at det eksisterer vesentlig usikkerhet, kreves det at vi i revisjonsberetningen henleder oppmerksomheten på tilleggsopplysningene i årsregnskapet, eller, dersom slike tilleggsopplysninger ikke er tilstrekkelige, at vi modifiserer vår konklusjon. Våre konklusjoner er basert på revisjonsbevis innhentet frem til datoen for revisjonsberetningen. Etterfølgende hendelser eller forhold kan imidlertid medføre at selskapet ikke kan fortsette driften.
 - evaluerer vi den samlede presentasjonen, strukturen og innholdet i årsregnskapet, inkludert tilleggsopplysningene, og hvorvidt årsregnskapet gir uttrykk for de underliggende transaksjonene og hendelsene på en måte som gir et rettviseende bilde.

Vi kommuniserer med styret blant annet om det planlagte omfanget av og tidspunktet for revisjonsarbeidet og eventuelle vesentlige funn i revisjonen, herunder vesentlige svakheter i den interne kontrollen som vi avdekker gjennom revisjonen.

Bergen, 13. juni 2023
ERNST & YOUNG AS

Revisjonsberetningen er signert elektronisk

Øyvind Nore
statsautorisert revisor

Penneo Dokumentnøkkel: 50COL-MLNSH-508LT-70LGP-N5K6S-4J5ZH



PENNEO

Signaturene i dette dokumentet er juridisk bindende. Dokument signert med "Penneo"™ - sikker digital signatur.
De signerende parter sin identitet er registrert, og er listet nedenfor.

"Med min signatur bekrefter jeg alle datoer og innholdet i dette dokument."

Øyvind Nore

Statsautorisert revisor

På vegne av: Ernst & Young AS

Serienummer: 9578-5994-4-485745

IP: 88.90.xxx.xxx

2023-06-13 20:38:13 UTC



Penneo Dokumentnøkkel: 50COL-MLNSH-508LT-70LGP-N5K6S-4J5ZH

Dokumentet er signert digitalt, med **Penneo.com**. Alle digitale signatur-data i dokumentet er sikret og validert av den datamaskin-utregnede hash-verdien av det opprinnelige dokument. Dokumentet er låst og tids-stemplet med et sertifikat fra en betrodd tredjepart. All kryptografisk bevis er integrert i denne PDF, for fremtidig validering (hvis nødvendig).

Hvordan bekrefter at dette dokumentet er originalen?

Dokumentet er beskyttet av ett Adobe CDS sertifikat. Når du åpner dokumentet i

Adobe Reader, skal du kunne se at dokumentet er sertifisert av **Penneo e-signature service <penneo@penneo.com>**. Dette garanterer at innholdet i dokumentet ikke har blitt endret.

Det er lett å kontrollere de kryptografiske beviser som er lokalisert inne i dokumentet, med Penneo validator - <https://penneo.com/validator>