



ÅRSREGNSKAPET FOR REGNSKAPSÅRET 2019 - GENERELL INFORMASJON

Enheten

Organisasjonsnummer: 918 880 437
Organisasjonsform: Aksjeselskap
Foretaksnavn: C GODT AS
Forretningsadresse: Storgata 22
2000 LILLESTRØM

Regnskapsår

Årsregnskapets periode: 01.01.2019 - 31.12.2019

Konsern

Morselskap i konsern: Nei

Regnskapsregler

Regler for små foretak benyttet: Ja
Benyttet ved utarbeidelsen av årsregnskapet til selskapet: Regnskapslovens alminnelige regler

Årsregnskapet fastsatt av kompetent organ

Bekreftet av representant for selskapet: Inger Elisabeth Skårer
Dato for fastsettelse av årsregnskapet: 08.09.2020

Grunnlag for avgivelse

År 2019: Årsregnskapet er elektronisk innlevert
År 2018: Tall er hentet fra elektronisk innlevert årsregnskap fra 2019

Det er ikke krav til at årsregnskapet m.v. som sendes til Regnskapsregisteret er undertegnet. Kontrollen på at dette er utført ligger hos revisor/enhetens øverste organ. Sikkerheten ivaretas ved at innsender har rolle/rettighet for innsending av årsregnskapet via Altinn, og ved at det bekreftes at årsregnskapet er fastsatt av kompetent organ.

Brønnøysundregistrene, 07.12.2022



Resultatregnskap

Beløp i: NOK	Note	2019	2018
RESULTATREGNSKAP			
Inntekter			
Salgsinntekt		3 186 499	2 852 751
Annen driftsinntekt		58 365	
Sum inntekter		3 244 864	2 852 751
Kostnader			
Varekostnad		937 618	935 565
Lønnskostnad	1, 2, 3	1 152 025	508 379
Avskrivning på driftsmidler og immaterielle eiendeler	5	41 444	41 434
Annen driftskostnad	4	1 121 649	1 205 814
Sum kostnader		3 252 737	2 691 193
Driftsresultat		-7 872	161 558
Finansinntekter og finanskostnader			
Annen renteinntekt			14
Annen finansinntekt		11 522	16 060
Sum finansinntekter		11 522	16 074
Annen rentekostnad		33 374	11 078
Annen finanskostnad		15 664	7 286
Sum finanskostnader		49 038	18 364
Netto finans		-37 517	-2 290
Ordinært resultat før skattekostnad		-45 389	159 267
Skattekostnad på ordinært resultat		-4 658	48 490
Ordinært resultat etter skattekostnad		-40 731	110 777
Årsresultat		-40 731	110 777
Overføringer og disponeringer			
Annen egenkapital	13	-40 731	110 777
Sum overføringer og disponeringer		-40 731	110 777



Balanse

Beløp i: NOK	Note	2019	2018
BALANSE - EIENDELER			
Anleggsmidler			
Immaterielle eiendeler			
Varige driftsmidler			
Tomter, bygninger og annen fast eiendom	5	68 356	77 167
Driftsløsøre, inventar, verktøy, kontormaskiner, ol.	5	70 977	103 610
Sum varige driftsmidler		139 333	180 777
Finansielle anleggsmidler			
Investeringer i aksjer og andeler		10 000	10 000
Sum finansielle anleggsmidler		10 000	10 000
Sum anleggsmidler		149 333	190 777
Omløpsmidler			
Varer			
Varer		522 847	518 260
Sum varer		522 847	518 260
Fordringer			
Kundefordringer	8	30 929	4 614
Andre fordringer			2 395
Sum fordringer		30 929	7 009
Bankinnskudd, kontanter og lignende			
Bankinnskudd, kontanter og lignende	9	124 793	-264 744
Sum bankinnskudd, kontanter og lignende		124 793	-264 744
Sum omløpsmidler		678 569	260 525
SUM EIENDELER		827 901	451 302

BALANSE - EGENKAPITAL OG GJELD



Balanse

Beløp i: NOK	Note	2019	2018
Egenkapital			
Innskutt egenkapital			
Aksjekapital (30 aksjer à kr 1 000,00)	10, 11, 12, 13	30 000	30 000
Annen innskutt egenkapital	13	-5 570	-5 570
Sum innskutt egenkapital		24 430	24 430
Opptjent egenkapital			
Annen egenkapital	13	25 874	66 606
Sum opptjent egenkapital		25 874	66 606
Sum egenkapital	13	50 304	91 036
Gjeld			
Langsiktig gjeld			
Utsatt skatt			4 658
Sum avsetninger for forpliktelser			4 658
Annen langsiktig gjeld			
Øvrig langsiktig gjeld		2 249	8 010
Sum annen langsiktig gjeld		2 249	8 010
Sum langsiktig gjeld		2 249	12 668
Kortsiktig gjeld			
Gjeld til kredittinstitusjoner		285 071	
Leverandørgjeld		69 699	189 111
Betalbar skatt			40 625
Skyldige offentlige avgifter		261 884	28 160
Annen kortsiktig gjeld	14	158 694	89 702
Sum kortsiktig gjeld		775 348	347 598
Sum gjeld		777 597	360 266
SUM EGENKAPITAL OG GJELD		827 901	451 301



Noter 2019

C GODT AS

Regnskapsprinsipper

Årsregnskapet er satt opp i samsvar med regnskapsloven og god regnskapsskikk for små foretak.

Salgsinntekter

Inntektsføring ved salg av varer skjer på leveringstidspunktet. Tjenester inntektsføres etter hvert som de leveres.

Klassifisering og vurdering av balanseposter

Omløpsmidler og kortsiktig gjeld omfatter poster som knytter seg til varekretsløpet. For andre poster enn kundefordringer omfattes poster som forfaller til betaling innen ett år etter transaksjonsdagen. Anleggsmidler er eiendeler bestemt til varig eie og bruk. Langsiktig gjeld er gjeld som forfaller senere enn ett år etter transaksjonsdagen.

Omløpsmidler vurderes til laveste av anskaffelseskost og virkelig verdi. Kortsiktig gjeld balanseføres til nominelt beløp på etableringstidspunktet.

Anleggsmidler vurderes til anskaffelseskost. Varige anleggsmidler avskrives etter en fornuftig avskrivningsplan. Anleggsmidlene nedskrives til virkelig verdi ved verdifall som ikke forventes å være forbigående. Langsiktig gjeld med unntak av andre avsetninger balanseføres til nominelt beløp på etableringstidspunktet.

Fordringer

Kundefordringer og andre fordringer er oppført i balansen til pålydende etter fradrag for avsetning til forventet tap. Avsetning til tap gjøres på grunnlag av individuelle vurderinger av de enkelte fordringene. I tillegg gjøres det for øvrige kundefordringer en uspesifisert avsetning for å dekke antatt tap.

Varebeholdninger

Lager av innkjøpte varer er verdsatt til laveste av anskaffelseskost etter FIFO- prinsippet og virkelig verdi. Egentilvirkede ferdigvarer og varer under tilvirkning er vurdert til variabel tilvirkningskost. Det foretas nedskrivning for påregnelig ukurans.

Varige driftsmidler

Varige driftsmidler balanseføres og avskrives over driftsmidlenes levetid dersom de har antatt levetid over 3 år og har en kostpris som overstiger kr 15.000. Direkte vedlikehold av driftsmidler kostnadsføres løpende under driftskostnader, mens påkostninger eller forbedringer tillegges driftsmidlets kostpris og avskrives i takt med driftsmidlet.

Utbytte er inntektsført samme år som det er avsatt i datterselskap/tilknyttet selskap, dersom det er sannsynlig at beløpet vil mottas. Ved utbytte som overstiger andel av tilbakeholdt resultat etter kjøpet representerer den overskytende del tilbakebetaling av investert kapital, og er fratrukket investeringens verdi i balansen.

Skatt

Skattekostnaden i resultatregnskapet omfatter både periodens betalbare skatt og endring i utsatt skatt. Utsatt skatt er beregnet med 22% på grunnlag av de midlertidige forskjeller som eksisterer mellom regnskapsmessige og skattemessige verdier, samt skattemessig underskudd til fremføring ved utgangen av regnskapsåret. Skatteøkende og skattereduserende midlertidige forskjeller som reverserer eller kan reversere i samme periode er utlignet og skattevirkningen er beregnet på nettogrunnlaget.

Selskapet har ikke endret regnskapsprinsipp fra 2018 til 2019.



Note 1 - Lønnskostnader etc

	2019	2018
Lønn	984 405	403 951
Arbeidsgiveravgift	138 801	57 102
Pensjonskostnader	14 567	46 449
Andre relaterte ytelser	14 252	877
Sum	1 152 025	508 379

Foretaket har sysselsatt 2 årsverk i regnskapsåret.

Note 2 - Obligatorisk tjenestepensjon

Foretaket er pliktig til å ha tjenestepensjonsordning etter lov om obligatorisk tjenestepensjon, og har etablert pensjonsordning som tilfredstiller kravene i loven.

Note 3 - Ytelse til ledende personer

Type ytelse	Daglig leder	Styret
Lønn	435 000	435 000
Pensjonsutgifter		
Annen godtgjørelse		

Note 4 - Revisjon

Selskapet oppfyller kravene til fravalg revisor, og dette er valgt. Årsregnskapet er utarbeidet av autorisert regnskapsførerselskap.

Note 5 - Spesifikasjon av varige driftsmidler

	Bygninger og annen fast eiendom	Driftsløsøre, inventar o.l	Sum
Anskaffelseskost 01.01.2019	88 177	144 390	232 567
Tilgang i året	0	0	0
Avgang i året	0	0	0
Anskaffelseskost 31.12.2019	88 177	144 390	232 567
Akk. av- og nedskr. 01.01.2019	(11 010)	(40 780)	(51 790)
Akkumulerte avskr. 31.12.2019	(19 821)	(73 413)	(93 234)
Balanseført verdi pr. 31.12.2019	68 356	70 977	139 333
Årets avskrivninger	(8 811)	(32 633)	(41 444)
Økonomisk levetid	10 år	3 - 5 år	
Avskrivningsplan: Lineær	10 %	20 - 33,33 %	

Note 6 - Skatt

	2019	2018
Ordinært resultat før skattekostnad	(38 467)	159 267
+/- Permanente forskjeller	(1 123)	8 378
+/- Årets endring i midlertidige forskjeller	11 360	8 986
Årets skattegrunnlag	(28 230)	176 631
Skattekostnad i resultatregnskapet	0	48 490
Betalbar skatt i balansen	0	40 625



Note 7 - Midl. forskjeller - Utsatt skatt/skattefordel

Utsatt skatt/utsatt skattefordel i balansen avsettes på grunnlag av forskjeller mellom regnskapsmessige og skattemessige verdier i henhold til norsk regnskapsstandard for skatt. Midlertidige skatteøkende og skattereduserende forskjeller som kan utlignes er nettoført.

Midlertidige forskjeller knyttet til:	01.01.2019	31.12.2019	Endring
Anleggsmidler	21 174	15 560	5 614
Skattemessig fremførbart underskudd	0	(40 898)	40 898
Netto forskjeller	21 174	(25 339)	46 512
Skattereduserende forskjeller som ikke kan utlignes	0	25 339	(25 339)
Sum midlertidige forskjeller	21 174	0	21 174
Utsatt skattefordel 31.12.19. basert på 22%	4 658	0	4 658

Ut fra forsiktighetshensyn balanseføres ikke utsatt skattefordel på kr 5 575

Note 8 - Kundefordringer

Kundefordringer er vurdert til pålydende, nedskrevet med forventet tap på fordringer. Det er ikke tapsført kundefordringer i løpet av 2019.

	2019	2018
Kundefordringer til pålydende	30 929	4 614
Avsatt til dekning av usikre fordringer		
Netto oppførte kundefordringer	30 929	4 614

Note 9 - Bankinnskudd

Selskapet har ikke hatt skattetrekkskonto i bank i 2019. Dette forholdet vil bli rettet opp innværende år.

Skyldig skattetrekk er kr 0.

Note 10 - Aksjekapital

Foretaket har 30 aksjer, pålydende kr 1 000,00, noe som gir en samlet aksjekapital på kr 30 000.

Foretaket har én aksjeklasse. Alle aksjer har lik stemme- og utbytterett.

Note 11 - Aksjonærer

Foretaket har 2 aksjonærer.

Aksjonærens navn	Antall aksjer	Eierandel
Nymark, John Eirik	15	50,00%
Skårer, Inger Elisabeth	15	50,00%
Sum	30	100,00%

Note 12 - Aksjeinnehav

Tittel	Navn	Antall aksjer
Daglig leder	Inger Elisabeth Skårer	15
Styrets leder	John Eirik Nykmark	15



Note 13 - Egenkapital

	Aksjekapital	Annen innsk. EK	Annen EK	Sum
Egenkapital 01.01.2019	30 000	(5 570)	66 606	91 036
Årets resultat			(40 731)	(40 731)
Egenkapital 31.12.2019	30 000	(5 570)	25 874	50 304

Note 14 - Annen kortsiktig gjeld


Andre trekk	4 791
Skyldige feriepenger	153 903
Annen kortsiktig gjeld	158 694

Note 15 - Fortsatt drift

Forutsetningen om fortsatt drift er lagt til grunn ved avleggelsen av regnskapet.

Når det gjelder korona-viruset (COVID-19), så er utviklingen her, med tanke på innehavere, så vel som på oppdragsgivere og samfunnet ellers, selvsagt også av betydning for fortsatt drift.



 Legally signed by
John Eirik Nykrmark
08.09.2020

 Legally signed by
Inger Elisabeth Skårer
09.09.2020

Årsregnskap for 2019

**C GODT AS
2000 LILLESTRØM**

Innhold

Resultatregnskap

Balanse

Noter

Utarbeidet av:
ECIT Veiby Akonto AS
Hvervenmoveien 49
3511 HØNEFOSS
Org.nr. 989111647

Utarbeidet med:
Total Årsoppgjør



Resultatregnskap for 2019 C GODT AS


Legally signed by
John Eirik Nykrmark
08.09.2020


Legally signed by
Inger Elisabeth Skårer
09.09.2020

	Note	2019	2018
Salgsinntekt		3 186 499	2 852 751
Annen driftsinntekt		58 365	0
Sum driftsinntekter		3 244 864	2 852 751
Varekostnad		(937 618)	(935 565)
Lønnskostnad	1, 2, 3	(1 152 025)	(508 379)
Avskrivning på driftsmidler og immaterielle eiendeler	5	(41 444)	(41 434)
Annen driftskostnad	4	(1 121 649)	(1 205 814)
Sum driftskostnader		(3 252 737)	(2 691 193)
Driftsresultat		(7 872)	161 558
Annen renteinntekt		0	14
Annen finansinntekt		11 522	16 060
Sum finansinntekter		11 522	16 074
Annen rentekostnad		(33 374)	(11 078)
Annen finanskostnad		(15 664)	(7 286)
Sum finanskostnader		(49 038)	(18 364)
Netto finans		(37 517)	(2 290)
Ordinært resultat før skattekostnad		(45 389)	159 267
Skattekostnad på ordinært resultat		4 658	(48 490)
Ordinært resultat		(40 731)	110 777
Årsresultat		(40 731)	110 777
Overføringer			
Annen egenkapital	13	(40 731)	110 777
Sum		(40 731)	110 777



Balanse pr. 31. desember 2019 C GODT AS


 Legally signed by
John Eirik Nykrmark
08.09.2020


 Legally signed by
Inger Elisabeth Skårer
09.09.2020

	Note	2019	2018
EIENDELER			
Anleggsmidler			
Varige driftsmidler			
Tomter, bygninger og annen fast eiendom	5	68 356	77 167
Driftsløsøre, inventar, verktøy, kontormaskiner, ol.	5	70 977	103 610
Sum varige driftsmidler		139 333	180 777
Finansielle anleggsmidler			
Investeringer i aksjer og andeler		10 000	10 000
Sum finansielle anleggsmidler		10 000	10 000
Sum anleggsmidler		149 333	190 777
Omløpsmidler			
Varer		522 847	518 260
Sum varer		522 847	518 260
Fordringer			
Kundefordringer	8	30 929	4 614
Andre fordringer		0	2 395
Sum fordringer		30 929	7 009
Bankinnskudd, kontanter og lignende	9	124 793	(264 744)
Sum bankinnskudd, kontanter og lignende		124 793	(264 744)
Sum omløpsmidler		678 569	260 525
Sum eiendeler		827 901	451 302



Balanse pr. 31. desember 2019 C GODT AS

 Legally signed by
John Eirik Nykmark
08.09.2020

 Legally signed by
Inger Elisabeth Skårer
09.09.2020

	Note	2019	2018
EGENKAPITAL OG GJELD			
Egenkapital			
Innskutt egenkapital			
Aksjekapital (30 aksjer à kr 1 000,00)	10, 11, 12, 13	30 000	30 000
Annen innskutt egenkapital	13	(5 570)	(5 570)
Sum innskutt egenkapital		24 430	24 430
Opptjent egenkapital			
Annen egenkapital	13	25 874	66 606
Sum opptjent egenkapital		25 874	66 606
Sum egenkapital	13	50 304	91 036
Gjeld			
Avsetning for forpliktelser			
Utsatt skatt		0	4 658
Sum avsetning for forpliktelser		0	4 658
Annen langsiktig gjeld			
Øvrig langsiktig gjeld		2 249	8 010
Sum annen langsiktig gjeld		2 249	8 010
Sum langsiktig gjeld		2 249	12 668
Kortsiktig gjeld			
Gjeld til kredittinstitusjoner		285 071	0
Leverandørgjeld		69 699	189 111
Betalbar skatt		0	40 625
Skyldige offentlige avgifter		261 884	28 160
Annen kortsiktig gjeld	14	158 694	89 702
Sum kortsiktig gjeld		775 348	347 598
Sum gjeld		777 597	360 266
Sum egenkapital og gjeld		827 901	451 301

John Eirik Nykmark
Styrets leder

Inger Elisabeth Skårer
Styremedlem / Daglig leder



Noter 2019 C GODT AS

Legally signed by
John Eirik Nykrmark
08.09.2020

Legally signed by
Inger Elisabeth Skårer
09.09.2020

Regnskapsprinsipper

Årsregnskapet er satt opp i samsvar med regnskapsloven og god regnskapsskikk for små foretak.

Salgsinntekter

Inntektsføring ved salg av varer skjer på leveringstidspunktet. Tjenester inntektsføres etter hvert som de leveres.

Klassifisering og vurdering av balanseposter

Omløpsmidler og kortsiktig gjeld omfatter poster som knytter seg til varekretsløpet. For andre poster enn kundefordringer omfattes poster som forfaller til betaling innen ett år etter transaksjonsdagen. Anleggsmidler er eiendeler bestemt til varig eie og bruk. Langsiktig gjeld er gjeld som forfaller senere enn ett år etter transaksjonsdagen.

Omløpsmidler vurderes til laveste av anskaffelseskost og virkelig verdi. Kortsiktig gjeld balanseføres til nominelt beløp på etableringstidspunktet.

Anleggsmidler vurderes til anskaffelseskost. Varige anleggsmidler avskrives etter en fornuftig avskrivningsplan. Anleggsmidlene nedskrives til virkelig verdi ved verdifall som ikke forventes å være forbigående. Langsiktig gjeld med unntak av andre avsetninger balanseføres til nominelt beløp på etableringstidspunktet.

Fordringer

Kundefordringer og andre fordringer er oppført i balansen til pålydende etter fradrag for avsetning til forventet tap. Avsetning til tap gjøres på grunnlag av individuelle vurderinger av de enkelte fordringene. I tillegg gjøres det for øvrige kundefordringer en uspesifisert avsetning for å dekke antatt tap.

Varebeholdninger

Lager av innkjøpte varer er verdsatt til laveste av anskaffelseskost etter FIFO- prinsippet og virkelig verdi. Egentilvirkede ferdigvarer og varer under tilvirkning er vurdert til variabel tilvirkningskost. Det foretas nedskrivning for påregnelig ukurans.

Varige driftsmidler

Varige driftsmidler balanseføres og avskrives over driftsmidlenes levetid dersom de har antatt levetid over 3 år og har en kostpris som overstiger kr 15.000. Direkte vedlikehold av driftsmidler kostnadsføres løpende under driftskostnader, mens påkostninger eller forbedringer tillegges driftsmidlets kostpris og avskrives i takt med driftsmidlet.

Utbytte er inntektsført samme år som det er avsatt i datterselskap/tilknyttet selskap, dersom det er sannsynlig at beløpet vil mottas. Ved utbytte som overstiger andel av tilbakeholdt resultat etter kjøpet representerer den overskytende del tilbakebetaling av investert kapital, og er fratrukket investeringens verdi i balansen.

Skatt

Skattekostnaden i resultatregnskapet omfatter både periodens betalbare skatt og endring i utsatt skatt. Utsatt skatt er beregnet med 22% på grunnlag av de midlertidige forskjeller som eksisterer mellom regnskapsmessige og skattemessige verdier, samt skattemessig underskudd til fremføring ved utgangen av regnskapsåret. Skatteøkende og skattereduserende midlertidige forskjeller som reverserer eller kan reversere i samme periode er utlignet og skattevirkningen er beregnet på nettogrunnlaget.

Selskapet har ikke endret regnskapsprinsipp fra 2018 til 2019.



Legally signed by
John Eirik Nykrmark
08.09.2020

Legally signed by
Inger Elisabeth Skårer
09.09.2020

Note 1 - Lønnskostnader etc

	2019	2018
Lønn	984 405	403 951
Arbeidsgiveravgift	138 801	57 102
Pensjonskostnader	14 567	46 449
Andre relaterte ytelser	14 252	877
Sum	1 152 025	508 379

Foretaket har sysselsatt 2 årsverk i regnskapsåret.

Note 2 - Obligatorisk tjenestepensjon

Foretaket er pliktig til å ha tjenstepensjonsordning etter lov om obligatorisk tjenstepensjon, og har etablert pensjonsordning som tilfredstiller kravene i loven.

Note 3 - Ytelse til ledende personer

Type ytelse	Daglig leder	Styret
Lønn	435 000	435 000
Pensjonsutgifter		
Annen godtgjørelse		

Note 4 - Revisjon

Selskapet oppfyller kravene til fravalg revisor, og dette er valgt. Årsregnskapet er utarbeidet av autorisert regnskapsførerselskap.

Note 5 - Spesifikasjon av varige driftsmidler

	Bygninger og annen fast eiendom	Driftsløsøre, inventar o.l	Sum
Anskaffelseskost 01.01.2019	88 177	144 390	232 567
Tilgang i året	0	0	0
Avgang i året	0	0	0
Anskaffelseskost 31.12.2019	88 177	144 390	232 567
Akk. av- og nedskr. 01.01.2019	(11 010)	(40 780)	(51 790)
Akkumulerte avskr. 31.12.2019	(19 821)	(73 413)	(93 234)
Balansført verdi pr. 31.12.2019	68 356	70 977	139 333
Årets avskrivninger	(8 811)	(32 633)	(41 444)
Økonomisk levetid	10 år	3 - 5 år	
Avskrivningsplan: Lineær	10 %	20 - 33,33 %	

Note 6 - Skatt

	2019	2018
Ordinært resultat før skattekostnad	(38 467)	159 267
+/- Permanente forskjeller	(1 123)	8 378
+/- Årets endring i midlertidige forskjeller	11 360	8 986
Årets skattegrunnlag	(28 230)	176 631
Skattekostnad i resultatregnskapet	0	48 490
Betalbar skatt i balansen	0	40 625



Legally signed by
John Eirik Nykmark
08.09.2020

Legally signed by
Inger Elisabeth Skårer
09.09.2020

Note 7 - Midl. forskjeller - Utsatt skatt/skattefordel

Utsatt skatt/utsatt skattefordel i balansen avsettes på grunnlag av forskjeller mellom regnskapsmessige og skattemessige verdier i henhold til norsk regnskapsstandard for skatt. Midlertidige skatteøkende og skattereduserende forskjeller som kan utlignes er nettoført.

Midlertidige forskjeller knyttet til:	01.01.2019	31.12.2019	Endring
Anleggsmidler	21 174	15 560	5 614
Skattemessig fremførbart underskudd	0	(40 898)	40 898
Netto forskjeller	21 174	(25 339)	46 512
Skattereduserende forskjeller som ikke kan utlignes	0	25 339	(25 339)
Sum midlertidige forskjeller	21 174	0	21 174
Utsatt skattefordel 31.12.19. basert på 22%	4 658	0	4 658

Ut fra forsiktighetshensyn balanseføres ikke utsatt skattefordel på kr 5 575

Note 8 - Kundefordringer

Kundefordringer er vurdert til pålydende, nedskrevet med forventet tap på fordringer. Det er ikke tapsført kundefordringer i løpet av 2019.

	2019	2018
Kundefordringer til pålydende	30 929	4 614
Avsatt til dekning av usikre fordringer		
Netto oppførte kundefordringer	30 929	4 614

Note 9 - Bankinnskudd

Selskapet har ikke hatt skattetrekkkonto i bank i 2019. Dette forholdet vil bli rettet opp inneværende år.

Skyldig skattetrekk er kr 0.

Note 10 - Aksjekapital

Foretaket har 30 aksjer, pålydende kr 1 000,00, noe som gir en samlet aksjekapital på kr 30 000.

Foretaket har én aksjeklasse. Alle aksjer har lik stemme- og utbytterett.

Note 11 - Aksjonærer

Foretaket har 2 aksjonærer.

Aksjonærens navn	Antall aksjer	Eierandel
Nymark, John Eirik	15	50,00%
Skårer, Inger Elisabeth	15	50,00%
Sum	30	100,00%


Note 12 - Aksjeinnehav

Tittel	Navn	Antall aksjer
Daglig leder	Inger Elisabeth Skårer	15
Styrets leder	John Eirik Nykmark	15



Note 13 - Egenkapital

	Aksjekapital	Annen innsk. EK	Annen EK	Sum
Egenkapital 01.01.2019	30 000	(5 570)	66 606	91 036
Årets resultat			(40 731)	(40 731)
Egenkapital 31.12.2019	30 000	(5 570)	25 874	50 304

 Legally signed by
John Eirik Nykrmark
08.09.2020

 Legally signed by
Inger Elisabeth Skårer
09.09.2020

Note 14 - Annen kortsiktig gjeld

Andre trekk	4 791
Skyldige feriepenger	153 903
Annen kortsiktig gjeld	158 694


Note 15 - Fortsatt drift


Forutsetningen om fortsatt drift er lagt til grunn ved avleggelsen av regnskapet.

Når det gjelder korona-viruset (COVID-19), så er utviklingen her, med tanke på innehavere, så vel som på oppdragsgivere og samfunnet ellers, selvsagt også av betydning for fortsatt drift.



Generalforsamlingsprotokoll C GODT AS

 Legally signed by
John Eirik Nykmark
08.09.2020

 Legally signed by
Inger Elisabeth Skårer
09.09.2020

Generalforsamlingsprotokoll 2019

Den 08.09.2020 ble det avholdt ordinær generalforsamling i C GODT AS på selskapets kontor i LILLESTRØM.

Følgende aksjonærer var til stede:

John Eirik Nykmark som representerer 15 aksjer og stemmer.

Inger Elisabeth Skårer som representerer 15 aksjer og stemmer.

hvilket representerte 100 % av den samlede aksjekapital.

Inger Elisabeth Skårer er selskapets daglige leders, mens John Eirik Nykmark er styrets leder.

1. Den ordinære generalforsamling ble erklært lovlig innkalt og åpnet av styrets leder som opptok fortegnelse over møtende aksjonærer som gjengitt ovenfor. Da det etter forespørsel ikke kom innvendinger til innkallingen eller dagsorden ble generalforsamlingen erklært lovlig satt.
2. Årsregnskapet for år 2019 ble lagt frem og gjennomgått. Årsregnskapet for regnskapsåret 2019 ble vedtatt.
3. Generalforsamlingen vedtok at årets underskudd overføres fra fri egenkapital. Det ble besluttet ikke å utbetale aksjeutbytte for 2019.

Samtlige beslutninger var enstemmige.

Det forelå ikke noe mer til behandling, og generalforsamlingen ble hevet.

LILLESTRØM, 08.09.2020

John Eirik Nykmark, Styrets leder

Inger Elisabeth Skårer, Styremedlem / Daglig leder