



ÅRSREGNSKAPET FOR REGNSKAPSÅRET 2024 - GENERELL INFORMASJON

Enheten

Organisasjonsnummer: 990 695 768
Organisasjonsform: Aksjeselskap
Foretaksnavn: WALKABOUT INVEST AS
Forretningsadresse: c/o Geir Johnsen
Ullevålsveien 67
0454 OSLO

Regnskapsår

Årsregnskapets periode: 01.01.2024 - 31.12.2024

Konsern

Morselskap i konsern: Nei

Regnskapsregler

Regler for små foretak benyttet: Ja
Benyttet ved utarbeidelsen av årsregnskapet til selskapet: Regnskapslovens alminnelige regler

Årsregnskapet fastsatt av kompetent organ

Bekreftet av representant for selskapet: GEIR JOHNSEN
Dato for fastsettelse av årsregnskapet: 27.05.2025

Grunnlag for avgivelse

År 2024: Årsregnskapet er elektronisk innlevert
År 2023: Tall er hentet fra elektronisk innlevert årsregnskap fra 2024

Det er ikke krav til at årsregnskapet m.v. som sendes til Regnskapsregisteret er undertegnet. Kontrollen på at dette er utført ligger hos revisor/enhetens øverste organ. Sikkerheten ivaretas ved at innsender har rolle/rettighet for innsending av årsregnskapet via Altinn, og ved at det bekreftes at årsregnskapet er fastsatt av kompetent organ.

Brønnøysundregistrene, 03.06.2025



Resultatregnskap

Beløp i: NOK	Note	2024	2023
RESULTATREGNSKAP			
Kostnader			
Annen driftskostnad	1	25 012	118 195
Sum kostnader		25 012	118 195
Driftsresultat		-25 012	-118 195
Finansinntekter og finanskostnader			
Annen renteinntekt		39 734	12 684
Annen finansinntekt		10 793	138 014
Verdiøkning markedsbaserte omløpsmidler		28 493	
Sum finansinntekter		79 021	150 698
Verdireduksjon markedsbaserte omløpsmidler			23 806
Nedskrivning av andre finansielle anleggsmidler		6 432 320	
Annen rentekostnad		24 396	17 329
Sum finanskostnader		6 456 716	41 135
Netto finans		-6 377 695	109 563
Resultat før skattekostnad		-6 402 708	-8 633
Årsresultat		-6 402 708	-8 633
Årsresultat etter minoritetsinteresser		-6 402 708	-8 633
Totalresultat		-6 402 708	-8 633
Overføringer og disponeringer			
Avsatt til annen egenkapital	2	-6 402 708	-8 633
Overført fra annen egenkapital	2		
Sum overføringer og disponeringer		-6 402 708	-8 633



Balanse

Beløp i: NOK	Note	2024	2023
BALANSE - EIENDELER			
Anleggsmidler			
Immaterielle eiendeler			
Varige driftsmidler			
Tomter, bygninger o.a. fast eiendom	3	28 385	28 385
Sum varige driftsmidler		28 385	28 385
Finansielle anleggsmidler			
Investeringer i aksjer og andeler	4	10 462 377	16 894 697
Sum finansielle anleggsmidler		10 462 377	16 894 697
Sum anleggsmidler		10 490 762	16 923 082
Omløpsmidler			
Varer			
Investeringer			
Aksjer og andeler i foretak i samme konsern	4		
Markedsbaserte aksjer	4	195 643	167 150
Markedsbaserte obligasjoner	4		
Andre markedsbaserte finansielle instrumenter	4	2 000 000	
Sum investeringer		2 195 643	167 150
Bankinnskudd, kontanter og lignende			
Bankinnskudd, kontanter o.l.		767 812	2 741 178
Sum bankinnskudd, kontanter og lignende		767 812	2 741 178
Sum omløpsmidler		2 963 456	2 908 329
SUM EIENDELER		13 454 217	19 831 410

BALANSE - EGENKAPITAL OG GJELD

Egenkapital



Balanse

Beløp i: NOK	Note	2024	2023
Innskutt egenkapital			
Aksjekapital	2	100 000	100 000
Overkurs	2	10 250	10 250
Annen innskutt egenkapital	2		
Sum innskutt egenkapital		110 250	110 250
Opptjent egenkapital			
Annen egenkapital	2	12 896 243	19 298 951
Sum opptjent egenkapital		12 896 243	19 298 951
Sum egenkapital	2	13 006 493	19 409 201
Gjeld			
Langsiktig gjeld			
Annen langsiktig gjeld			
Øvrig langsiktig gjeld	4	446 605	422 209
Sum annen langsiktig gjeld		446 605	422 209
Sum langsiktig gjeld		446 605	422 209
Kortsiktig gjeld			
Leverandørgjeld		1 119	
Sum kortsiktig gjeld		1 119	
Sum gjeld		447 724	422 209
SUM EGENKAPITAL OG GJELD		13 454 217	19 831 410



Brønnøysundregistrene

ÅRSREGNSKAP FOR REGNSKAPSÅRET 2024 - GENERELL INFORMASJON

Journalnummer: 2025 506498

Enheten

Organisasjonsnummer: 990 695 768
Organisasjonsform: Aksjeselskap
Foretaksnavn: WALKABOUT INVEST AS
Forretningsadresse: c/o Geir Johnsen
Ullevålsveien 67
0454 OSLO

Regnskapsår

Årsregnskapets periode: 01.01.2024 - 31.12.2024

Konsern

Morselskap i konsern: Nei

Regnskapsregler

Regler for små foretak benyttet: Ja
Benyttet ved utarbeidelsen av
årsregnskapet til selskapet: Regnskapslovens alminnelige regler

Årsregnskapet fastsatt av kompetent organ

Bekreftet av representant for selskapet: GEIR JOHNSEN
Dato for fastsettelse av årsregnskapet: 27.05.2025

Revisjon

Selskapet har besluttet at årsregnskapet
ikke skal revideres: Ja
Årsregnskapet er utarbeidet av ekstern
autorisert regnskapsfører: Ja
Ekstern autorisert regnskapsfører har i
løpet av regnskapsåret bistått ved den
løpende regnskapsføringen eller utført
andre tjenester for selskapet enn å
utarbeide årsregnskapet: Ja

Grunnlag for avgivelse

År 2024: Årsregnskap er elektronisk innlevert.
År 2023: Tall er hentet fra elektronisk innlevert årsregnskap fra 2024.

Det er ikke krav til at årsregnskapet m.v. som sendes til Regnskapsregisteret er undertegnet. Kontrollen på at dette er utført ligger hos revisor/enhetens øverste organ. Sikkerheten ivaretas ved at innsender har rolle/rettighet for innsending av årsregnskapet via Altinn, og ved at det bekreftes at årsregnskapet er fastsatt av kompetent organ.

Brønnøysundregistrene, 02.06.2025

Brønnøysundregistrene
Postadresse: Postboks 900, 8910 Brønnøysund
Telefon: 75 00 75 00
E-post: firmapost@brreg.no Internett: www.brreg.no
Organisasjonsnummer: 974 760 673



Organisasjonsnr: 990 695 768
WALKABOUT INVEST AS

RESULTATREGNSKAP

Beløp i: NOK	Note	2024	2023
RESULTATREGNSKAP			
Kostnader			
Annen driftskostnad	1	25 012	118 195
Sum kostnader		25 012	118 195
Driftsresultat		-25 012	-118 195
Finansinntekter og finanskostnader			
Annen renteinntekt		39 734	12 684
Annen finansinntekt		10 793	138 014
Verdiøkning markedsbaserte omløpsmidler		28 493	
Sum finansinntekter		79 021	150 698
Verdireduksjon markedsbaserte omløpsmidler			23 806
Nedskrivning av andre finansielle anleggsmidler		6 432 320	
Annen rentekostnad		24 396	17 329
Sum finanskostnader		6 456 716	41 135
Netto finans		-6 377 695	109 563
Resultat før skattekostnad		-6 402 708	-8 633
Årsresultat		-6 402 708	-8 633
Årsresultat etter minoritetsinteresser		-6 402 708	-8 633
Totalresultat		-6 402 708	-8 633
Overføringer og disponeringer			
Avsatt til annen egenkapital	2	-6 402 708	-8 633
Overført fra annen egenkapital	2		
Sum overføringer og disponeringer		-6 402 708	-8 633



Organisasjonsnr: 990 695 768
WALKABOUT INVEST AS

BALANSE

Beløp i: NOK	Note	2024	2023
--------------	------	------	------

BALANSE - EIENDELER

Anleggsmidler Immaterielle eiendeler

Varige driftsmidler

Tomter, bygninger o.a. fast eiendom	3	28 385	28 385
Sum varige driftsmidler		28 385	28 385

Finansielle anleggsmidler

Investeringer i aksjer og andeler	4	10 462 377	16 894 697
Sum finansielle anleggsmidler		10 462 377	16 894 697

Sum anleggsmidler		10 490 762	16 923 082
--------------------------	--	-------------------	-------------------

Omløpsmidler

Varer

Investeringer

Aksjer og andeler i foretak i samme konsern	4		
Markedsbaserte aksjer	4	195 643	167 150
Markedsbaserte obligasjoner	4		
Andre markedsbaserte finansielle instrumenter	4	2 000 000	
Sum investeringer		2 195 643	167 150

Bankinnskudd, kontanter og lignende

Bankinnskudd, kontanter o. l.		767 812	2 741 178
Sum bankinnskudd, kontanter og lignende		767 812	2 741 178

Sum omløpsmidler		2 963 456	2 908 329
-------------------------	--	------------------	------------------

SUM EIENDELER		13 454 217	19 831 410
----------------------	--	-------------------	-------------------

BALANSE - EGENKAPITAL OG GJELD

Egenkapital

Innskutt egenkapital

Aksjekapital	2	100 000	100 000
Overkurs	2	10 250	10 250
Annen innskutt egenkapital	2		



Sum innskutt egenkapital		110 250	110 250
Opptjent egenkapital			
Annen egenkapital	2	12 896 243	19 298 951
Sum opptjent egenkapital		12 896 243	19 298 951
Sum egenkapital	2	13 006 493	19 409 201
Gjeld			
Langsiktig gjeld			
Annen langsiktig gjeld			
Øvrig langsiktig gjeld	4	446 605	422 209
Sum annen langsiktig gjeld		446 605	422 209
Sum langsiktig gjeld		446 605	422 209
Kortsiktig gjeld			
Leverandørgjeld		1 119	
Sum kortsiktig gjeld		1 119	
Sum gjeld		447 724	422 209
SUM EGENKAPITAL OG GJELD		13 454 217	19 831 410



Organisasjonsnr: 990 695 768
WALKABOUT INVEST AS

NOTEOPPLYSNINGER - SELSKAP - alle poster oppgitt i hele tall

Note

Antall årsverk i regnskapsåret
0.00

Sum Beløp

Balanseført verdi 31.12. Varige driftsmidler Immaterielle eiend.

Konsernregnskap

Morselskapet sitt navn

Forretningskontor for morselskapet

Begrunnelse for at datterselskap er utelatt fra konsolideringen

Samlet beløp - tilknyttet selskap Årets Fjorårets

Samlet beløp - foretak i samme konsern Årets Fjorårets

Samlet beløp - foretak i samme konsern Årets Fjorårets

Samlet beløp - felles kontrollert virksomhet Årets Fjorårets

Pantstillelse Beløp

Beholdning av egne aksjer Antall Pålydende Andel av aksjek.



Årsregnskap 2024 Walkabout Invest AS

Resultatregnskap
Balanse
Noter til regnskapet



Org.nr.: 990 695 768



RESULTATREGNSKAP

WALKABOUT INVEST AS

DRIFTSINNEKTER OG DRIFTSKOSTNADER	Note	2024	2023
Annen driftskostnad	1	25 012	118 195
Sum driftskostnader		25 012	118 195
Driftsresultat		-25 012	-118 195
FINANSINNEKTER OG FINANSKOSTNADER			
Annen renteinntekt		39 734	12 684
Annen finansinntekt		10 793	138 014
Verdiøkning markedsbaserte omløpsmidler		28 493	0
Verdireduksjon markedsbaserte omløpsmidler		0	23 806
Nedskrivning av andre finansielle anleggsmidler		6 432 320	0
Annen rentekostnad		24 396	17 329
Resultat av finansposter		-6 377 695	109 563
Resultat før skattekostnad		-6 402 708	-8 633
Årsresultat		-6 402 708	-8 633
OVERFØRINGER			
Avsatt til annen egenkapital	2	-6 402 708	-8 633
Sum overføringer		-6 402 708	-8 633



BALANSE

WALKABOUT INVEST AS

EIENDELER	Note	2024	2023
ANLEGGSMIDLER			
VARIGE DRIFTSMIDLER			
Tomter, bygninger o.a. fast eiendom	3	28 385	28 385
Sum varige driftsmidler		28 385	28 385
FINANSIELLE ANLEGGSMIDLER			
Investeringer i aksjer og andeler	4	10 462 377	16 894 697
Sum finansielle anleggsmidler		10 462 377	16 894 697
Sum anleggsmidler		10 490 762	16 923 082
OMLØPSMIDLER			
INVESTERINGER			
Markedsbaserte aksjer	4	195 643	167 150
Andre markedsbaserte finansielle instrumenter	4	2 000 000	0
Sum investeringer		2 195 643	167 150
Bankinnskudd, kontanter o.l.		767 812	2 741 178
Sum omløpsmidler		2 963 456	2 908 329
Sum eiendeler		13 454 217	19 831 410



BALANSE

WALKABOUT INVEST AS

EGENKAPITAL OG GJELD	Note	2024	2023
EGENKAPITAL			
INNSKUTT EGENKAPITAL			
Aksjekapital	2	100 000	100 000
Overkurs	2	10 250	10 250
Sum innskutt egenkapital		110 250	110 250
OPPTJENT EGENKAPITAL			
Annen egenkapital	2	12 896 243	19 298 951
Sum opptjent egenkapital		12 896 243	19 298 951
Sum egenkapital	2	13 006 493	19 409 201
GJELD			
AVSETNING FOR FORPLIKTELSER			
ANNEN LANGSIKTIG GJELD			
Øvrig langsiktig gjeld	4	446 605	422 209
Sum annen langsiktig gjeld		446 605	422 209
KORTSIKTIG GJELD			
Leverandørgjeld		1 119	0
Sum kortsiktig gjeld		1 119	0
Sum gjeld		447 724	422 209
Sum egenkapital og gjeld		13 454 217	19 831 410

Oslo
Styret i Walkabout Invest AS

GEIR JOHNSEN
styreleder/daglig leder

Kasper Johnsen
styremedlem

Mathilde Emilie Johnsen
styremedlem



NOTER FOR ÅRET 2024

Regnskapsprinsipper

Årsregnskapet er satt opp i samsvar med regnskapsloven og God regnskapsskikk for små foretak. Regnskapet er avlagt under forutsetning om fortsatt drift.

Inntektsføringsprinsipper og sammenstillingsprinsipper

Inntektsføring skjer etter transaksjonsprinsippet. Det vil si at inntekten blir registrert når salgstransaksjonen finner sted og blir målt til verdien av vederlaget på transaksjonspunktet. Tilhørende kostnader sammenstilles med bokført inntekt.

SKATT

Skattekostnaden i resultatregnskapet omfatter både periodens betalbare skatt og endring i utsatt skatt. Utsatt skatt er beregnet med 22 % på grunnlag av de midlertidige forskjeller som eksisterer mellom regnskapsmessige og skattemessige verdier, samt ligningsmessig underskudd til fremføring ved utgangen av regnskapsåret. Skatteøkende og skattereduserende midlertidige forskjeller som reverserer eller kan reverseres i samme periode er utlignet og nettoført.

AKSJER

Langsiktige investeringer i aksjer bokføres etter kostmetoden. Utbytte inntektsføres først når midlene mottas. Verdiendringer vurderes ut fra verdjustert egenkapital i det enkelte selskap og kan medføre nedskrivning hvis lavere enn kostpris.

KLASSIFISERING OG VURDERING AV BALANSEPOSTER

Omløpsmidler og kortsiktig gjeld omfatter normalt poster som forfaller til betaling innen ett år etter balansedagen, samt poster som knytter seg til varekretsløpet. Øvrige poster er klassifisert som anleggsmidler/langsiktig gjeld. Aksjer og verdipapirer vurderes til laveste av virkelig verdi og kostpris.

Note nr 1 Ansatte

Selskapet har ingen ansatte.

Note 2 Egenkapital

	Aksjekapital	Overkurs	Annen Innskutt egenkapital	Annen egenkapital	Sum egenkapital
Pr. 31.12.2023	100 000	10 250	0	19 298 951	19 409 201
Årets resultat				-6 402 708	-6 402 708
Pr 31.12.2024	100 000	10 250	0	12 896 243	13 006 493

Selskapet har 100 aksjer hver pålydende kr 1 000, samlet aksjekapital utgjør kr 100 000. Geir Johnsen, selskapets daglig leder og styreleder eier samtlige aksjer



NOTER FOR ÅRET 2024

Note nr 3 Tomt

Selskapet eier andel av en tomt i Harstad Kommune, gnr 120 og bnr 8. Tomtens andel er bokført til kostpris.

Note 4 Verdipapirer

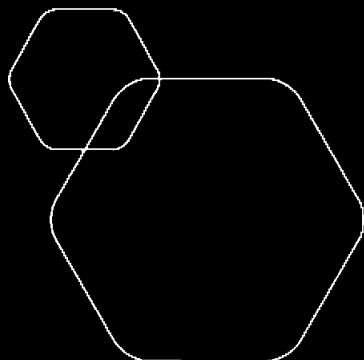
	Eier- andel	Antall aksjer	Balanseført verdi
ANLEGGSMIDLER			
Arvesølvet Invest AS	10,29 %	2 000	59 432
Stor-Oslo Eiendom Holding AS	0,02 %	10 000	290 435
Stor-Oslo Eiendomskapital AS	9,00 %	334 331 847	4 433 873
Stor-Oslo Invest AS	4,15 %	49 887	5 678 637
Sum		334 393 734	10 462 376
OMLØPSMIDLER			
Aker BP ASA	0,00 %	300	85 995
Dnb Indeks Fond AS	0,00 %	1 000	2 000 000
Lerøy Seafood Group ASA	0,00 %	1 000	65 639
Yara International ASA	0,00 %	100	44 009
Sum		2 400	2 195 643
Sum verdipapirer		334 396 134	12 658 020

Aksjene i Stor-Oslo Eiendom Holding AS er delvis finansiert via et medarbeiderprogram og selskapet har pant i aksjene for lånet. Lånet rentebelastes i hht avtale.

Investeringsaksjene er individuelt vurdert basert på VEK pr 31.12.24 og er nedskrevet basert på dette med kr 6 432 320 i år.



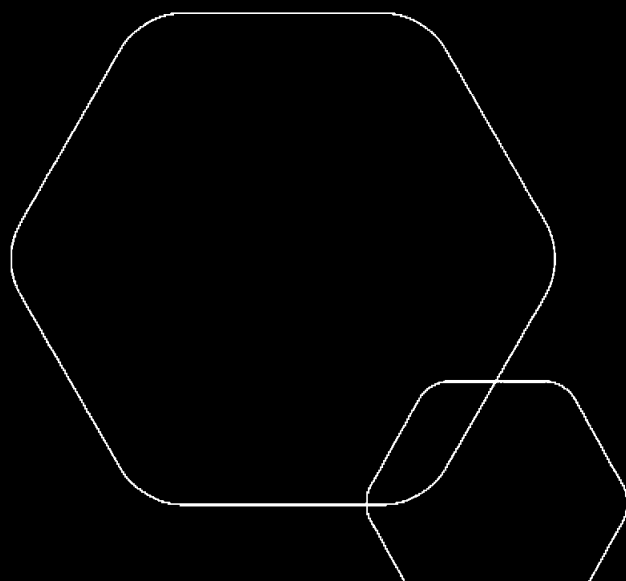
	BankID Signing Geir Johnsen 2025-05-27
	BankID Signing Kasper Johnsen 2025-05-27
	BankID Signing Mathilde Emilie Johnsen 2025-05-27



Årsregnskap 2024

Walkabout Invest AS

Resultatregnskap
Balanse
Noter til regnskapet



Org.nr.: 990 695 768



BankID Signing
Geir Johnsen
2025-05-27

BankID Signing
Kasper Johnsen
2025-05-27

BankID Signing
Mathilde Emilie Johnsen
2025-05-27

RESULTATREGNSKAP

WALKABOUT INVEST AS

DRIFTSINTEKTER OG DRIFTSKOSTNADER	Note	2024	2023
Annen driftskostnad	1	25 012	118 195
Sum driftskostnader		25 012	118 195
Driftsresultat		-25 012	-118 195
FINANSINTEKTER OG FINANSKOSTNADER			
Annen renteinntekt		39 734	12 684
Annen finansinntekt		10 793	138 014
Verdøkning markedsbaserte omløpsmidler		28 493	0
Verdireduksjon markedsbaserte omløpsmidler		0	23 806
Nedskrivning av andre finansielle anleggsmidler		6 432 320	0
Annen rentekostnad		24 396	17 329
Resultat av finansposter		-6 377 695	109 563
Resultat før skattekostnad		-6 402 708	-8 633
Årsresultat		-6 402 708	-8 633
OVERFØRINGER			
Avsatt til annen egenkapital	2	-6 402 708	-8 633
Sum overføringer		-6 402 708	-8 633



BankID Signing
Geir Johnsen
2025-05-27

BankID Signing
Kasper Johnsen
2025-05-27

BankID Signing
Mathilde Emilie Johnsen
2025-05-27

BALANSE			
WALKABOUT INVEST AS			
EIENDELER	Note	2024	2023
ANLEGGSMIDLER			
VARIGE DRIFTSMIDLER			
Tomter, bygninger o.a. fast eiendom	3	28 385	28 385
Sum varige driftsmidler		28 385	28 385
FINANSIELLE ANLEGGSMIDLER			
Investeringer i aksjer og andeler	4	10 462 377	16 894 697
Sum finansielle anleggsmidler		10 462 377	16 894 697
Sum anleggsmidler		10 490 762	16 923 082
OMLØPSMIDLER			
INVESTERINGER			
Markedsbaserte aksjer	4	195 643	167 150
Andre markedsbaserte finansielle instrumenter	4	2 000 000	0
Sum investeringer		2 195 643	167 150
Bankinnskudd, kontanter o.l.		767 812	2 741 178
Sum omløpsmidler		2 963 456	2 908 329
Sum eiendeler		13 454 217	19 831 410



BankID Signing
Geir Johnsen
2025-05-27

BankID Signing
Kasper Johnsen
2025-05-27

BankID Signing
Mathilde Emilie Johnsen
2025-05-27

BALANSE

WALKABOUT INVEST AS

EGENKAPITAL OG GJELD	Note	2024	2023
EGENKAPITAL			
INNSKUTT EGENKAPITAL			
Aksjekapital	2	100 000	100 000
Overkurs	2	10 250	10 250
Sum innskutt egenkapital		110 250	110 250
OPPTJENT EGENKAPITAL			
Annen egenkapital	2	12 896 243	19 298 951
Sum opptjent egenkapital		12 896 243	19 298 951
Sum egenkapital	2	13 006 493	19 409 201
GJELD			
AVSETNING FOR FORPLIKTELSER			
ANNEN LANGSIKTIG GJELD			
Øvrig langsiktig gjeld	4	446 605	422 209
Sum annen langsiktig gjeld		446 605	422 209
KORTSIKTIG GJELD			
Leverandørgjeld		1 119	0
Sum kortsiktig gjeld		1 119	0
Sum gjeld		447 724	422 209
Sum egenkapital og gjeld		13 454 217	19 831 410

Oslo
Styret i Walkabout Invest AS

GEIR JOHNSEN
styreleder/daglig leder

Kasper Johnsen
styremedlem

Mathilde Emilie Johnsen
styremedlem



NOTER FOR ÅRET 2024



Regnskapsprinsipper

Årsregnskapet er satt opp i samsvar med regnskapsloven og God regnskapsskikk for små foretak. Regnskapet er avlagt under forutsetning om fortsatt drift.

Inntektsføringsprinsipper og sammenstillingsprinsipper

Inntektsføring skjer etter transaksjonsprinsippet. Det vil si at inntekten blir registrert når salgstransaksjonen finner sted og blir målt til verdien av vederlaget på transaksjonspunktet. Tilhørende kostnader sammenstilles med bokført inntekt.

SKATT

Skattekostnaden i resultatregnskapet omfatter både periodens betalbare skatt og endring i utsatt skatt. Utsatt skatt er beregnet med 22 % på grunnlag av de midlertidige forskjeller som eksisterer mellom regnskapsmessige og skattemessige verdier, samt ligningsmessig underskudd til fremføring ved utgangen av regnskapsåret. Skatteøkende og skattereduserende midlertidige forskjeller som reverserer eller kan reverseres i samme periode er utlignet og nettoført.

AKSJER

Langsiktige investeringer i aksjer bokføres etter kostmetoden. Utbytte inntektsføres først når midlene mottas. Verdiendringer vurderes ut fra verdijustert egenkapital i det enkelte selskap og kan medføre nedskrivning hvis lavere enn kostpris.

KLASSIFISERING OG VURDERING AV BALANSEPOSTER

Omløpsmidler og kortsiktig gjeld omfatter normalt poster som forfaller til betaling innen ett år etter balansedagen, samt poster som knytter seg til varekretsløpet. Øvrige poster er klassifisert som anleggsmidler/langsiktig gjeld. Aksjer og verdipapirer vurderes til laveste av virkelig verdi og kostpris.

Note nr 1 Ansatte

Selskapet har ingen ansatte.

Note 2 Egenkapital


	Aksjekapital	Overkurs	Annen Innskutt egenkapital	Annen egenkapital	Sum egenkapital
Pr. 31.12.2023	100 000	10 250	0	19 298 951	19 409 201
Årets resultat				-6 402 708	-6 402 708
Pr 31.12.2024	100 000	10 250	0	12 896 243	13 006 493


Selskapet har 100 aksjer hver pålydende kr 1 000, samlet aksjekapital utgjør kr 100 000. Geir Johnsen, selskapets daglig leder og styreleder eier samtlige aksjer



NOTER FOR ÅRET 2024

 BankID Signing
Geir Johnsen
2025-05-27

 BankID Signing
Kasper Johnsen
2025-05-27

 BankID Signing
Mathilde Emilie Johnsen
2025-05-27

Note nr 3 Tomt

Selskapet eier andel av en tomt i Harstad Kommune, gnr 120 og bnr 8. Tomtens andel er bokført til kostpris.

Note 4 Verdipapirer

	Eierandel	Antall aksjer	Balanseført verdi
ANLEGGSMIDLER			
Arvesølvet Invest AS	10,29 %	2 000	59 432
Stor-Oslo Eiendom Holding AS	0,02 %	10 000	290 435
Stor-Oslo Eiendomskapital AS	9,00 %	334 331 847	4 433 873
Stor-Oslo Invest AS	4,15 %	49 887	5 678 637
Sum		334 393 734	10 462 376
OMLØPSMIDLER			
Aker BP ASA	0,00 %	300	85 995
Dnb Indeks Fond AS	0,00 %	1 000	2 000 000
Lerøy Seafood Group ASA	0,00 %	1 000	65 639
Yara International ASA	0,00 %	100	44 009
Sum		2 400	2 195 643
Sum verdipapirer		334 396 134	12 658 020

Aksjene i Stor-Oslo Eiendom Holding AS er delvis finansiert via et medarbeiderprogram og selskapet har pant i aksjene for lånet. Lånet rentebelastes i hht avtale.

Investeringsaksjene er individuelt vurdert basert på VEK pr 31.12.24 og er nedskrevet basert på dette med kr 6 432 320 i år.