



ÅRSREGNSKAPET FOR REGNSKAPSÅRET 2023 - GENERELL INFORMASJON

Enheten

Organisasjonsnummer: 930 318 671
Organisasjonsform: Aksjeselskap
Foretaksnavn: Bery Maritime A/S
Forretningsadresse: Frøyas gate 15
0273 OSLO

Regnskapsår

Årsregnskapets periode: 01.01.2023 - 31.12.2023

Konsern

Morselskap i konsern: Ja
Konsernregnskap lagt ved: Nei

Regnskapsregler

Regler for små foretak benyttet: Ja
Benyttet ved utarbeidelsen av årsregnskapet til selskapet: Regnskapslovens alminnelige regler

Årsregnskapet fastsatt av kompetent organ

Bekreftet av representant for selskapet: Ole Sylow Rynning
Dato for fastsettelse av årsregnskapet: 14.06.2024

Grunnlag for avgivelse

År 2023: Årsregnskapet er elektronisk innlevert
År 2022: Tall er hentet fra elektronisk innlevert årsregnskap fra 2023

Det er ikke krav til at årsregnskapet m.v. som sendes til Regnskapsregisteret er undertegnet. Kontrollen på at dette er utført ligger hos revisor/enhetens øverste organ. Sikkerheten ivaretas ved at innsender har rolle/rettighet for innsending av årsregnskapet via Altinn, og ved at det bekreftes at årsregnskapet er fastsatt av kompetent organ.

Brønnøysundregistrene, 09.07.2025



Resultatregnskap

Beløp i: NOK	Note	2023	2022
RESULTATREGNSKAP			
Inntekter			
Salgsinntekt		36 146 048	60 598 476
Annen driftsinntekt			114 543
Sum inntekter		36 146 048	60 713 019
Kostnader			
Lønnskostnad	2	26 281 244	39 255 121
Avskrivning av driftsmidler og immaterielle eiendeler	3	64 336	28 638
Annen driftskostnad	2, 4	8 306 126	6 387 902
Sum kostnader		34 651 707	45 671 661
Driftsresultat		1 494 342	15 041 358
Finansinntekter og finanskostnader			
Inntekt på investering i annet foretak i samme konsern		9 482 979	5 966 550
Annen renteinntekt		812 224	236 966
Annen finansinntekt		2 984 519	5 047 520
Sum finansinntekter		13 279 721	11 251 037
Annen rentekostnad		15 427	5 285
Annen finanskostnad		567 203	1 971 330
Sum finanskostnader		582 630	1 976 615
Netto finans		12 697 091	9 274 422
Ordinært resultat før skattekostnad		14 191 432	24 315 780
Skattekostnad på resultat	5	1 137 015	4 128 916
Ordinært resultat etter skattekostnad		13 054 417	20 186 864
Årsresultat	6	13 054 417	20 186 864
Årsresultat etter minoritetsinteresser		13 054 417	20 186 864
Totalresultat		13 054 417	20 186 864



Resultatregnskap

Beløp i: NOK	Note	2023	2022
Overføringer og disponeringer			
Ordinært utbytte		10 000 000	19 000 000
Avsatt til annen egenkapital		3 054 417	1 186 864
Sum overføringer og disponeringer		13 054 417	20 186 864



Balanse

Beløp i: NOK	Note	2023	2022
BALANSE - EIENDELER			
Anleggsmidler			
Immaterielle eiendeler			
Utsatt skattefordel	5	114 843	104 103
Sum immaterielle eiendeler		114 843	104 103
Varige driftsmidler			
Tomter, bygninger o.a. fast eiendom	3		
Maskiner og anlegg	3		
Skip og flytende installasjoner	3		
Driftsløsøre, inventar o.a. utstyr	3	394 107	80 595
Sum varige driftsmidler	3	394 107	80 595
Finansielle anleggsmidler			
Investering i datterselskap	7	412 900	412 900
Lån til foretak i samme konsern	8	392 707	381 308
Sum finansielle anleggsmidler		805 607	794 208
Sum anleggsmidler		1 314 558	978 907
Omløpsmidler			
Varer			
Fordringer			
Kundefordringer		10 134 408	17 627 960
Andre kortsiktige fordringer	8	4 653 107	7 171 875
Sum fordringer		14 787 515	24 799 835
Bankinnskudd, kontanter og lignende			
Bankinnskudd, kontanter o.l.	9	14 917 959	30 295 224
Sum bankinnskudd, kontanter og lignende		14 917 959	30 295 224
Sum omløpsmidler		29 705 474	55 095 059
SUM EIENDELER		31 020 032	56 073 965



Balanse

Beløp i: NOK	Note	2023	2022
BALANSE - EGENKAPITAL OG GJELD			
Egenkapital			
Innskutt egenkapital			
Aksjekapital	10	3 000 000	3 000 000
Beholdning av egne aksjer	10	-600 000	-600 000
Sum innskutt egenkapital		2 400 000	2 400 000
Opptjent egenkapital			
Annen egenkapital		4 972 297	1 917 880
Sum opptjent egenkapital		4 972 297	1 917 880
Sum egenkapital	6	7 372 297	4 317 880
Gjeld			
Langsiktig gjeld			
Utsatt skatt	5		
Annen langsiktig gjeld			
Sum langsiktig gjeld		0	0
Kortsiktig gjeld			
Leverandørgjeld		688 347	1 384 653
Betalbar skatt	5	1 147 755	4 177 457
Skyldig offentlige avgifter		1 120 274	958 870
Utbytte	8	10 000 000	19 000 000
Annen kortsiktig gjeld		10 691 359	26 235 104
Sum kortsiktig gjeld		23 647 735	51 756 085
Sum gjeld		23 647 735	51 756 085
SUM EGENKAPITAL OG GJELD		31 020 032	56 073 965



Brønnøysundregistrene

ÅRSREGNSKAP FOR REGNSKAPSÅRET 2023 - GENERELL INFORMASJON

Journalnummer: 2024 528844

Enheten

Organisasjonsnummer: 930 318 671
Organisasjonsform: Aksjeselskap
Foretaksnavn: Bery Maritime A/S
Forretningsadresse: Frøyas gate 15
0273 OSLO

Regnskapsår

Årsregnskapets periode: 01.01.2023 - 31.12.2023

Konsern

Morselskap i konsern: Ja
Konsernregnskap lagt ved: Nei

Regnskapsregler

Regler for små foretak benyttet: Ja
Benyttet ved utarbeidelsen av
årsregnskapet til selskapet: Regnskapslovens alminnelige regler

Årsregnskapet fastsatt av kompetent organ

Bekreftet av representant for selskapet: Ole Sylow Rymning
Dato for fastsettelse av årsregnskapet: 14.06.2024

Grunnlag for avgivelse

År 2023: Årsregnskap er elektronisk innlevert.
År 2022: Tall er hentet fra elektronisk innlevert årsregnskap fra 2023.

Det er ikke krav til at årsregnskapet m.v. som sendes til Regnskapsregisteret er undertegnet. Kontrollen på at dette er utført ligger hos revisor/enhetens øverste organ. Sikkerheten ivaretas ved at innsender har rolle/rettighet for innsending av årsregnskapet via Altinn, og ved at det bekreftes at årsregnskapet er fastsatt av kompetent organ.

Brønnøysundregistrene, 26.06.2024



Organisasjonsnr: 930 318 671
Bery Maritime A/S

RESULTATREGNSKAP

Beløp i: NOK	Note	2023	2022
RESULTATREGNSKAP			
Inntekter			
Salgsinntekt		36 146 048	60 598 476
Annen driftsinntekt			114 543
Sum inntekter		36 146 048	60 713 019
Kostnader			
Lønnskostnad	2	26 281 244	39 255 121
Avskrivning av driftsmidler og immaterielle eiendeler	3	64 336	28 638
Annen driftskostnad	2, 4	8 306 126	6 387 902
Sum kostnader		34 651 707	45 671 661
Driftsresultat		1 494 342	15 041 358
Finansinntekter og finanskostnader			
Inntekt på investering i annet foretak i samme konsern		9 482 979	5 966 550
Annen renteinntekt		812 224	236 966
Annen finansinntekt		2 984 519	5 047 520
Sum finansinntekter		13 279 721	11 251 037
Annen rentekostnad		15 427	5 285
Annen finanskostnad		567 203	1 971 330
Sum finanskostnader		582 630	1 976 615
Netto finans		12 697 091	9 274 422
Ordinært resultat før skattekostnad		14 191 432	24 315 780
Skattekostnad på resultat	5	1 137 015	4 128 916
Ordinært resultat etter skattekostnad		13 054 417	20 186 864
Årsresultat	6	13 054 417	20 186 864
Årsresultat etter minoritetsinteresser		13 054 417	20 186 864
Totalresultat		13 054 417	20 186 864
Overføringer og disponeringer			
Ordinært utbytte		10 000 000	19 000 000
Avsatt til annen egenkapital		3 054 417	1 186 864



Sum overføringer og
disponeringer

13 054 417

20 186 864



Organisasjonsnr: 930 318 671
Bery Maritime A/S

BALANSE

<u>Beløp i: NOK</u>	<u>Note</u>	<u>2023</u>	<u>2022</u>
BALANSE - EIENDELER			
Anleggsmidler			
Immaterielle eiendeler			
Utsatt skattefordel	5	114 843	104 103
Sum immaterielle eiendeler		114 843	104 103
Varige driftsmidler			
Tomter, bygninger o.a. fast eiendom	3		
Maskiner og anlegg	3		
Skip og flytende installasjoner	3		
Driftsløsøre, inventar o. a. utstyr	3	394 107	80 595
Sum varige driftsmidler	3	394 107	80 595
Finansielle anleggsmidler			
Investering i datterselskap	7	412 900	412 900
Lån til foretak i samme konsern	8	392 707	381 308
Sum finansielle anleggsmidler		805 607	794 208
Sum anleggsmidler		1 314 558	978 907
Omløpsmidler			
Varer			
Fordringer			
Kundefordringer		10 134 408	17 627 960
Andre kortsiktige fordringer	8	4 653 107	7 171 875
Sum fordringer		14 787 515	24 799 835
Bankinnskudd, kontanter og lignende			
Bankinnskudd, kontanter o. l.	9	14 917 959	30 295 224
Sum bankinnskudd, kontanter og lignende		14 917 959	30 295 224
Sum omløpsmidler		29 705 474	55 095 059
SUM EIENDELER		31 020 032	56 073 965
BALANSE - EGENKAPITAL OG GJELD			



Egenkapital			
Innskutt egenkapital			
Aksjekapital	10	3 000 000	3 000 000
Beholdning av egne aksjer	10	-600 000	-600 000
Sum innskutt egenkapital		2 400 000	2 400 000
Opptjent egenkapital			
Annen egenkapital		4 972 297	1 917 880
Sum opptjent egenkapital		4 972 297	1 917 880
Sum egenkapital	6	7 372 297	4 317 880
Gjeld			
Langsiktig gjeld			
Utsatt skatt	5		
Annen langsiktig gjeld			
Sum langsiktig gjeld		0	0
Kortsiktig gjeld			
Leverandørgjeld		688 347	1 384 653
Betalbar skatt	5	1 147 755	4 177 457
Skyldig offentlige avgifter		1 120 274	958 870
Utbytte	8	10 000 000	19 000 000
Annen kortsiktig gjeld		10 691 359	26 235 104
Sum kortsiktig gjeld		23 647 735	51 756 085
Sum gjeld		23 647 735	51 756 085
SUM EGENKAPITAL OG GJELD		31 020 032	56 073 965



Organisasjonsnr: 930 318 671
Bery Maritime A/S

NOTEOPPLYSNINGER - SELSKAP - alle poster oppgitt i hele tall

Note
6

Antall årsverk i regnskapsåret
12.00

Sum Beløp

Balanseført verdi 31.12. Varige driftsmidler Immaterielle eiend.

Konsernregnskap

Morselskapet sitt navn

Forretningskontor for morselskapet

Begrunnelse for at datterselskap er utelatt fra konsolideringen

Samlet beløp - tilknyttet selskap Årets Fjorårets

Samlet beløp - foretak i samme konsern Årets Fjorårets

Samlet beløp - foretak i samme konsern Årets Fjorårets

Samlet beløp - felles kontrollert virksomhet Årets Fjorårets

Pantstillelse Beløp

Beholdning av egne aksjer Antall Pålydende Andel av aksjek.



Årsregnskap 2023

Bery Maritime A/s

Styrets årsberetning
Resultatregnskap
Balanse
Noter til regnskapet



Org.nr.: 930 318 671



Årsberetning 2023 for Bery Maritime A/s

VIRKSOMHETENS ART OG LOKALISERING

Bery Maritime A/s driver skipsmegler virksomhet og har hovedkontor i Oslo kommune. Selskapet har datterselskap i Lima, Peru, og datterselskap i Singapore og Shenzhen, Kina.

Året 2023 har vært et bra år for Bery Maritime AS. Omsetningen er redusert fra 2022 men resultatet er tilfredsstillende, og selskapet ser positivt på utviklingen fremover. Hovedinntektene har som tidligere år kommet i form av kommisjoner på transport av tørrbulk.

FREMTIDIG UTVIKLING

Fremtidsutsiktene er gode. Selskapet har en god egenkapital og likviditets situasjon

ARBEIDSMILJØ, LIKESTILLING OG DET YTRE MILJØ

Selskapet med datter-selskaper har gjennomgående hatt 26 årsverk. Arbeidsmiljøet har vært godt og selskapet forurenser ikke det ytre miljø.

Selskapets ansatte har i 2023 hatt et beskjedent sykefravær. Det har ikke vært skader. Likestillingen blant de ansatte ved selskapets hovedkontor er god.

FORSKNINGS- OG UTVIKLINGSAKTIVITETER

Bery Maritime A/s har ikke hatt forsknings- og utviklingsaktiviteter i 2023.

REDEGJØRELSE FOR ÅRSREGNSKAPET

Styret kjenner ikke til noen forhold av viktighet for å bedømme selskapets stilling og resultat som ikke fremgår av årsregnskapet. Det er heller ikke etter regnskapsårets utgang inntrådt forhold som etter styrets syn har betydning ved bedømmelse av regnskapet.

FINANSIELL RISIKO

- Overordnet målsetting og strategi er å drive en lønnsom megler virksomhet innen segmentet tørrbulk
- Markedsrisiko anses som å være relativt lav, da selskapet har en god markedsposisjon
- Kredittrisiko anses som lav da selskapet har gode kredittvurderings rutiner
- Likviditetsrisiko er lav og selskapet har god likviditet.

I 2023 hadde selskapet et resultat etter skattekostnad på kr 13 054 417 som foreslås disponert slik:

Disponering	Beløp
Til utbytte	10 000 000
Til annen egenkapital	3 054 417

Oslo, 14.06.2024
Styret i Bery Maritime A/s

Ole Sylow Rynning
styreleder

Erik Wolff
styremedlem

Nils Otto Gustaf Dahlberg
styremedlem

Christian Sylow Rynning
daglig leder



RESULTATREGNSKAP

BERY MARITIME A/S

DRIFTSINNEKTER OG DRIFTSKOSTNADER	Note	2023	2022
Salgsinntekt		36 146 048	60 598 476
Annen driftsinntekt		0	114 543
Sum driftsinntekter		36 146 048	60 713 019
Lønnskostnad	2	26 281 244	39 255 121
Avskrivning av driftsmidler og immaterielle eiendeler	3	64 336	28 638
Annen driftskostnad	2, 4	8 306 126	6 387 902
Sum driftskostnader		34 651 707	45 671 661
Driftsresultat		1 494 342	15 041 358
FINANSINNEKTER OG FINANSKOSTNADER			
Inntekt på investering i annet foretak i samme konsern		9 482 979	5 966 550
Annen renteinntekt		812 224	236 966
Annen finansinntekt		2 984 519	5 047 520
Annen rentekostnad		15 427	5 285
Annen finanskostnad		567 203	1 971 330
Resultat av finansposter		12 697 091	9 274 422
Resultat før skattekostnad		14 191 432	24 315 780
Skattekostnad på resultat	5	1 137 015	4 128 916
Resultat		13 054 417	20 186 864
EKSTRAORDINÆRE INNEKTER OG KOSTNADER			
Årsresultat	6	13 054 417	20 186 864
OVERFØRINGER			
Avsatt til utbytte		10 000 000	19 000 000
Avsatt til annen egenkapital		3 054 417	1 186 864
Sum overføringer		13 054 417	20 186 864



BALANSE

BERY MARITIME A/S

EIENDELER	Note	2023	2022
ANLEGGSMIDLER			
IMMATERIELLE EIENDELER			
Utsatt skattefordel	5	114 843	104 103
Sum immaterielle eiendeler		114 843	104 103
VARIGE DRIFTSMIDLER			
Driftsløsøre, inventar o.a. utstyr	3	394 107	80 595
Sum varige driftsmidler	3	394 107	80 595
FINANSIELLE ANLEGGSMIDLER			
Investeringer i datterselskap	7	412 900	412 900
Lån til foretak i samme konsern	8	392 707	381 308
Sum finansielle anleggsmidler		805 607	794 208
Sum anleggsmidler		1 314 558	978 907
OMLØPSMIDLER			
FORDRINGER			
Kundefordringer		10 134 408	17 627 960
Andre kortsiktige fordringer	8	4 653 107	7 171 875
Sum fordringer		14 787 515	24 799 835
INVESTERINGER			
Bankinnskudd, kontanter o.l.	9	14 917 959	30 295 224
Sum omløpsmidler		29 705 474	55 095 059
Sum eiendeler		31 020 032	56 073 965

**BALANSE**

BERY MARITIME A/S

EGENKAPITAL OG GJELD	Note	2023	2022
EGENKAPITAL			
INNSKUTT EGENKAPITAL			
Aksjekapital	10	3 000 000	3 000 000
Egne aksjer	10	-600 000	-600 000
Sum innskutt egenkapital		2 400 000	2 400 000
OPPTJENT EGENKAPITAL			
Annen egenkapital		4 972 297	1 917 880
Sum opptjent egenkapital		4 972 297	1 917 880
Sum egenkapital	6	7 372 297	4 317 880
GJELD			
AVSETNING FOR FORPLIKTELSER			
ANNEN LANGSIKTIG GJELD			
KORTSIKTIG GJELD			
Leverandørgjeld		688 347	1 384 653
Betalbar skatt	5	1 147 755	4 177 457
Skyldig offentlige avgifter		1 120 274	958 870
Utbytte	8	10 000 000	19 000 000
Annen kortsiktig gjeld		10 691 359	26 235 104
Sum kortsiktig gjeld		23 647 735	51 756 085
Sum gjeld		23 647 735	51 756 085
Sum egenkapital og gjeld		31 020 032	56 073 965

Oslo, 14.06.2024
Styret i Bery Maritime A/s

Ole Sylow Rynning
styreleder

Erik Wolff
styremedlem

Nils Otto Gustaf Dahlberg
styremedlem

Christian Sylow Rynning
daglig leder



BERY MARITIME A/S

ÅRSREGNSKAP FOR 2023

Regnskapsprinsipper

Årsregnskapet er satt opp i samsvar med regnskapsloven og NRS 8 - God regnskapsskikk for små foretak.

VALUTA

Selskapets regnskaps- og presentasjonsvaluta er norske kroner.

Transaksjoner i utenlandsk valuta omregnes til norske kroner på transaksjonstidspunktet. Pengeposter i utenlandsk valuta omregnes til norske kroner på balansedagen. Valutakursgevinster og -tap presenteres som finansinntekt og -kostnad i årsregnskapet

SKATT

Skattekostnaden i resultatregnskapet omfatter både periodens betalbare skatt og endring i utsatt skatt. Utsatt skatt er beregnet med 22 % på grunnlag av de midlertidige forskjeller som eksisterer mellom regnskapsmessige og skattemessige verdier, samt ligningsmessig underskudd til fremføring ved utgangen av regnskapsåret. Skatteøkende og skattereduserende midlertidige forskjeller som reverserer eller kan reverseres i samme periode er utlignet og nettoført.

KLASSIFISERING OG VURDERING AV ANLEGGSMIDLER

Anleggsmidler omfatter eiendeler bestemt til varig eie og bruk. Anleggsmidler er vurdert til anskaffelseskost. Varige driftsmidler balanseføres og avskrives over driftsmidlets økonomiske levetid. Avskrivningsperioden for fast eiendom anskaffet etter 2009 er dekomponert i en del som gjelder råbygget og en del som gjelder faste tekniske installasjoner. Varige driftsmidler nedskrives til gjenvinnbart beløp ved verdifall som forventes ikke å være forbigående. Gjenvinnbart beløp er det høyeste av netto salgsverdi og verdi i bruk. Verdi i bruk er nåverdi av fremtidige kontantstrømmer knyttet til eiendelen. Nedskrivningen reverseres når grunnlaget for nedskrivningen ikke lenger er til stede.

KLASSIFISERING OG VURDERING AV OMLØPSMIDLER

Omløpsmidler og kortsiktig gjeld omfatter normalt poster som forfaller til betaling innen ett år etter balansedagen, samt poster som knytter seg til varekretsløpet. Omløpsmidler vurderes til laveste verdi av anskaffelseskost og virkelig verdi.

AKSJER I DATTERSELSKAP

Datterselskap vurderes etter kostmetoden i selskapsregnskapet. Investeringen er vurdert til anskaffelseskost for aksjene med mindre nedskrivning har vært nødvendig. Det er foretatt nedskrivning til virkelig verdi når verdifall skyldes årsaker som ikke kan forventes å være forbigående og det må anses nødvendig etter god regnskapsskikk. Nedskrivninger er reversert når grunnlaget for nedskrivning ikke lenger er til stede.

Utbytte, konsernbidrag og andre utdelinger fra datterselskap er inntektsført samme år som det er avsatt i givers regnskap. Overstiger utbytte / konsernbidraget andelen av opptjent resultat etter anskaffelsestidspunktet, representerer den overskytende del tilbakebetaling av investert kapital, og utdelingene er fratrukket investeringens verdi i balansen til morselskapet.

FORDRINGER

Kundefordringer og andre fordringer oppføres til pålydende etter fradrag for avsetning til forventet tap. Avsetning til tap gjøres på grunnlag av en individuell vurdering av de enkelte fordringene.



BERY MARITIME A/S

ÅRSREGNSKAP FOR 2023

Note 2 Lønnskostnader og ytelser, godtgjørelser til daglig leder, styret og revisor

LØNSSKOSTNADER

	2023	2022
Lønninger	12 473 331	11 531 331
Arbeidsgiveravgift	3 096 297	4 002 232
Bonus	9 548 344	22 844 871
Pensjonskostnader	675 220	447 885
Andre ytelser	488 052	428 802
Sum	26 281 244	39 255 121

Selskapet har i 2023 sysselsatt 11 årsverk.

PENSJONSFORPLIKTELSE

Selskapet er pliktig til å ha tjenestepensjonsordning etter lov om obligatorisk tjenestepensjon. Selskapets pensjonsordninger tilfredsstiller kravene i denne lov.

YTELSER TIL LEDENDE PERSONER

	Daglig leder	Styret
Lønn	6 496 667	4 103 075
Annen godtgjørelse	33 304	12 564
Sum	6 529 971	4 115 639

REVISOR

Kostnadsført revisjonshonorar for 2023 utgjør kr 78 000 for revisjon, og kr 35 642 for teknisk bistand med årsregnskap og skattemelding ekskl. mva.

I tillegg kommer honorar for andre tjenester med kr 40 358 ekskl. mva.

Note 3 Anleggsmidler

	Driftsløsøre, inventar ol.	Sum
Anskaffelseskost pr. 01.01.23	1 930 506	1 930 506
+ Tilgang kjøpte driftsmidler	377 849	377 849
= Anskaffelseskost 31.12.23	2 308 355	2 308 355
Akkumulerte avskrivninger 31.12.23	1 914 247	1 914 247
= Bokført verdi 31.12.23	394 107	394 107
Årets ordinære avskrivninger	64 336	64 336
Økonomisk levetid	0-8 år	



BERY MARITIME A/S

ÅRSREGNSKAP FOR 2023

Note 4 - Leie avtale

Selskapet har en husleie avtale.

Note 5 Skatt

<u>Årets skattekostnad</u>	<u>2023</u>	<u>2022</u>
Resultatført skatt på ordinært resultat:		
Betalbar skatt	1 147 755	4 177 458
Endring i utsatt skatt	-10 740	-48 542
Skattekostnad ordinært resultat	1 137 015	4 128 916
Skattepliktig inntekt:		
Resultat før skatt	14 191 432	24 315 780
Permanente forskjeller	-9 023 181	-5 547 983
Endring i midlertidige forskjeller	48 819	220 647
Skattepliktig inntekt	5 217 070	18 988 443
Betalbar skatt i balansen:		
Betalbar skatt på årets resultat	1 147 755	4 177 457
Sum betalbar skatt i balansen	1 147 755	4 177 457

Skatteeffekten av midlertidige forskjeller som har gitt opphav til utsatt skatt og utsatte skattefordeler, spesifisert på typer av midlertidige forskjeller

	<u>2023</u>	<u>2022</u>	<u>Endring</u>
Varige driftsmidler	-8 118	-56 263	-48 145
Fordringer	-513 896	-416 932	96 964
Sum	-522 014	-473 195	48 819
Grunnlag for utsatt skattefordel	-522 014	-473 195	48 819
Utsatt skattefordel (22 %)	-114 843	-104 103	10 740

Note 6 Egenkapital

	<u>Aksjekapital</u>	<u>Egne aksjer</u>	<u>Annen Innskutt egenkapital</u>	<u>Annen egenkapital</u>	<u>Sum egenkapital</u>
Pr. 31.12.2022	3 000 000	-600 000	0	1 917 880	4 317 880
Årets resultat				13 054 417	13 054 417
Utbytte				-10 000 000	-10 000 000
Pr 31.12.2023	3 000 000	-600 000	0	4 972 297	7 372 297



BERY MARITIME A/S

ÅRSREGNSKAP FOR 2023

Note 7 - Investering i datterselskap

	ANTALL AKSJER	PÅLYDENDE	KOSTPRIS	BOKFØRT VERDI
BERY MARITIME PTE. LTD.	1	1	412 900	412 900
Eierandel	100 %	Kontor adresse	Singapore	

Selskapet har etablert en avdeling i Singapore gjennom selskapet Bery Maritime Pte Ltd . Selskapet ble etablert desember 2009. Bery Maritime AS eier alle aksjene i selskapet.

	ANTALL AKSJER	PÅLYDENDE	KOSTPRIS	BOKFØRT VERDI
Bery Maritime S.A.C.	1	1	33 375	0
Eierandel	100 %	Kontor adresse	Lima, Peru	

Selskapet ble etablert 12.12.2008. Bery Maritime AS eier 15 159 aksjer som utgjør 99,99 % aksjene.

Note 8 - Mellomvær med konsernselskaper

Gjeld -/Fordring +

	2023	2022
Brosco AS	73 229	73 229
BERY MARITIME PTE. LTD.	4 068 960	5 966 550
Sum	4 142 189	6 039 779

Andel avsatt utbytte

	2023	2022
Brosco AS	-8 750 000	-16 625 000
Sum	-8 750 000	-16 625 000

Note 9 Bankinnskudd

Innstående midler på skattetrekkkonto (bundne midler) er på kr. 646 428.

Note 10 Aksjonærer

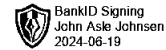
AKSJEKAPITALEN I BERY MARITIME A/S PR. 31.12 BESTÅR AV:

	Antall	Pålydende	Bokført
Ordinære aksjer	2 000	1 500,0	3 000 000
Sum	2 000		3 000 000

EIERSTRUKTUR

De største aksjonærene i % pr. 31.12 var:

	Ordinære	Eierandel	Stemmeandel
Brosco AS	1 400	70,0	87,5
Bery Maritime A/s	400	20,0	
Bery Partners AS	200	10,0	12,5
Totalt antall aksjer	2 000	100,0	100,0



Statsaut. revisor
John Asle Johnsen AS

Til generalforsamlingen i Bery Maritime A/S

Uavhengig revisors beretning

Konklusjon

Vi har revidert årsregnskapet for Bery Maritime A/S som viser et overskudd på NOK 13 054 417. Årsregnskapet består av balanse per 31. desember 2023, resultatregnskap for regnskapsåret avsluttet per denne datoen og noter til årsregnskapet, herunder et sammendrag av viktige regnskapsprinsipper.

Etter vår mening

- oppfyller årsregnskapet gjeldende lovkrav, og
- gir årsregnskapet et rettviseende bilde av selskapets finansielle stilling per 31. desember 2023, og av dets resultater for regnskapsåret avsluttet per denne datoen i samsvar med regnskapslovens regler og god regnskapsskikk i Norge.

Grunnlag for konklusjonen

Vi har gjennomført revisjonen i samsvar med International Standards on Auditing (ISA-ene). Våre oppgaver og plikter i henhold til disse standardene er beskrevet nedenfor under *Revisors oppgaver og plikter ved revisjonen av årsregnskapet*. Vi er uavhengige av selskapet i samsvar med kravene i relevante lover og forskrifter i Norge og International Code of Ethics for Professional Accountants (inkludert internasjonale uavhengighetsstandarder) utstedt av International Ethics Standards Board for Accountants (IESBA-reglene), og vi har overholdt våre øvrige etiske forpliktelser i samsvar med disse kravene. Innhentet revisjonsbevis er etter vår vurdering tilstrekkelig og hensiktsmessig som grunnlag for vår konklusjon.

Øvrig informasjon

Styret og daglig leder (ledelsen) er ansvarlige for øvrig informasjon som er publisert sammen med årsregnskapet. Øvrig informasjon omfatter informasjon i årsrapporten bortsett fra årsregnskapet og den tilhørende revisjonsberetningen. Vår konklusjon om årsregnskapet ovenfor dekker ikke øvrig informasjon.

I forbindelse med revisjonen av årsregnskapet er det vår oppgave å lese øvrig informasjon. Formålet er å vurdere hvorvidt det foreligger vesentlig inkonsistens mellom den øvrige informasjonen og årsregnskapet og den kunnskap vi har opparbeidet oss under revisjonen av årsregnskapet, eller hvorvidt øvrig informasjon ellers fremstår som vesentlig feil. Vi har plikt til å rapportere dersom øvrig informasjon fremstår som vesentlig feil. Vi har ingenting å rapportere i så henseende.

Ledelsens ansvar for årsregnskapet

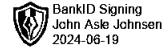
Ledelsen er ansvarlig for å utarbeide årsregnskapet og for at det gir et rettviseende bilde i samsvar med regnskapslovens regler og god regnskapsskikk i Norge. Ledelsen er også ansvarlig for slik internkontroll som den finner nødvendig for å kunne utarbeide et regnskap som ikke inneholder vesentlig feilinformasjon, verken som følge av misligheter eller utilsiktede feil.

Engelbretts vei 3, 0275 Oslo, Norge
E-post: post@revisjonstjenester.no
Telefon: + 47 45 90 46 30
Faks: + 47 21 55 75 12
Nettside: www.revisjonstjenester.no

Revisjon, skatt og økonomisk rådgivning

Org. nr. 996 260 968 MVA Foretaksregisteret
Gjennom Certus Revisjon AS – medlem av MSI Global Alliance





Statsaut. revisor
John Asle Johnsen AS

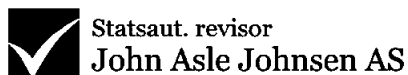
Ved utarbeidelsen av årsregnskapet må ledelsen ta standpunkt til selskapets evne til fortsatt drift og opplyse om forhold av betydning for fortsatt drift. Forutsetningen om fortsatt drift skal legges til grunn for årsregnskapet så lenge det ikke er sannsynlig at virksomheten vil bli avvirket.

Revisors oppgaver og plikter ved revisjonen av årsregnskapet

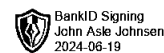
Vårt mål er å oppnå betryggende sikkerhet for at årsregnskapet som helhet ikke inneholder vesentlig feilinformasjon, verken som følge av misligheter eller utilsiktede feil, og å avgi en revisjonsberetning som inneholder vår konklusjon. Betryggende sikkerhet er en høy grad av sikkerhet, men ingen garanti for at en revisjon utført i samsvar med ISA-ene, alltid vil avdekke vesentlig feilinformasjon. Feilinformasjon kan oppstå som følge av misligheter eller utilsiktede feil. Feilinformasjon er å anse som vesentlig dersom den enkeltvis eller samlet med rimelighet kan forventes å påvirke de økonomiske beslutningene som brukerne foretar på grunnlag av årsregnskapet.

Som del av en revisjon i samsvar med ISA-ene, utøver vi profesjonelt skjønn og utviser profesjonell skepsis gjennom hele revisjonen. I tillegg:

- identifiserer og vurderer vi risikoen for vesentlig feilinformasjon i regnskapet, enten det skyldes misligheter eller utilsiktede feil. Vi utformer og gjennomfører revisjonshandlinger for å håndtere slike risikoer, og innhenter revisjonsbevis som er tilstrekkelig og hensiktsmessig som grunnlag for vår konklusjon. Risikoen for at vesentlig feilinformasjon som følge av misligheter ikke blir avdekket, er høyere enn for feilinformasjon som skyldes utilsiktede feil, siden misligheter kan innebære samarbeid, forfalskning, bevisste utelatelser, uriktige fremstillinger eller overstyring av internkontroll.
- opparbeider vi oss en forståelse av intern kontroll som er relevant for revisjonen, for å utforme revisjonshandlinger som er hensiktsmessige etter omstendighetene, men ikke for å gi uttrykk for en mening om effektiviteten av selskapets interne kontroll.
- evaluerer vi om de anvendte regnskapsprinsippene er hensiktsmessige og om regnskapsestimatene og tilhørende noteopplysninger utarbeidet av ledelsen er rimelige.
- konkluderer vi på om ledelsens bruk av fortsatt drift-forutsetningen er hensiktsmessig, og, basert på innhentede revisjonsbevis, hvorvidt det foreligger vesentlig usikkerhet knyttet til hendelser eller forhold som kan skape tvil av betydning om selskapets evne til fortsatt drift. Dersom vi konkluderer med at det eksisterer vesentlig usikkerhet, kreves det at vi i revisjonsberetningen henleder oppmerksomheten på tilleggsopplysningene i årsregnskapet, eller, dersom slike tilleggsopplysninger ikke er tilstrekkelige, at vi modifierer vår konklusjon. Våre konklusjoner er basert på revisjonsbevis innhentet frem til datoen for revisjonsberetningen. Etterfølgende hendelser eller forhold kan imidlertid medføre at selskapet ikke kan fortsette driften.
- evaluerer vi den samlede presentasjonen, strukturen og innholdet i årsregnskapet, inkludert tilleggsopplysningene, og hvorvidt årsregnskapet gir uttrykk for de underliggende transaksjonene og hendelsene på en måte som gir et rettviseende bilde.



Statsaut. revisor
John Asle Johnsen AS

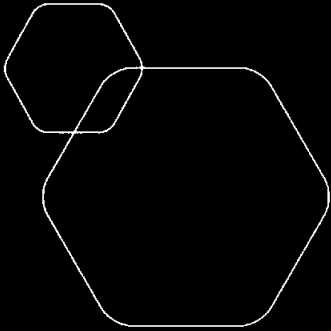


Vi kommuniserer med styret blant annet om det planlagte innholdet i og tidspunkt for revisjonsarbeidet og eventuelle vesentlige funn i revisjonen, herunder vesentlige svakheter i intern kontroll som vi avdekker gjennom revisjonen.

Oslo, 18. juni 2024

Statsaut. Revisor John Asle Johnsen AS





John Asle Johnsen
Statsautorisert revisor
(elektronisk signert)

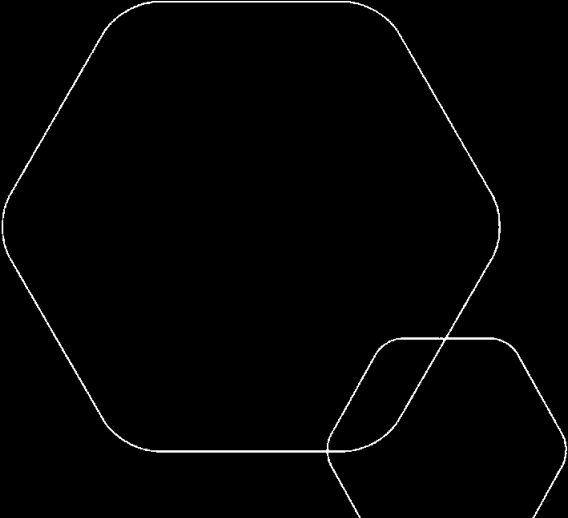


Årsregnskap 2023
Bery Maritime A/s

Styrets årsberetning
Resultatregnskap
Balanse
Noter til regnskapet

Org.nr.: 930 318 671

	BankID Signing Christian Sylow Rynning 2024-06-16
	BankID Signing Ole Sylow Rynning 2024-06-16
	BankID Signing Enik Wolff 2024-06-18
	BankID Signing Nils Dahlberg 2024-06-18





Årsberetning 2023 for Bery Maritime A/s

VIRKSOMHETENS ART OG LOKALISERING

Bery Maritime A/s driver skipsmegler virksomhet og har hovedkontor i Oslo kommune. Selskapet har datterselskap i Lima, Peru, og datterselskap i Singapore og Shenzhen, Kina.

Året 2023 har vært et bra år for Bery Maritime AS. Omsetningen er redusert fra 2022 men resultatet er tilfredsstillende, og selskapet ser positivt på utviklingen fremover. Hovedinntektene har som tidligere år kommet i form av kommisjoner på transport av tørrbulk.

FREMTIDIG UTVIKLING

Fremtidsutsiktene er gode. Selskapet har en god egenkapital og likviditets situasjon

ARBEIDSMILJØ, LIKESTILLING OG DET YTRE MILJØ

Selskapet med datter-selskaper har gjennomgående hatt 26 årsverk. Arbeidsmiljøet har vært godt og selskapet forurensrer ikke det ytre miljø.

Selskapets ansatte har i 2023 hatt et beskjedent sykefravær. Det har ikke vært skader. Likestillingen blant de ansatte ved selskapets hovedkontor er god.

FORSKNINGS- OG UTVIKLINGSAKTIVITETER

Bery Maritime A/s har ikke hatt forsknings- og utviklingsaktiviteter i 2023.

REDEGJØRELSE FOR ÅRSREGNSKAPET

Styret kjenner ikke til noen forhold av viktighet for å bedømme selskapets stilling og resultat som ikke fremgår av årsregnskapet. Det er heller ikke etter regnskapsårets utgang inntrådt forhold som etter styrets syn har betydning ved bedømmelse av regnskapet.

FINANSIELL RISIKO

- Overordnet målsetting og strategi er å drive en lønnsom megler virksomhet innen segmentet tørrbulk
- Markedsrisiko anses som å være relativt lav, da selskapet har en god markedsposisjon
- Kredittisiko anses som lav da selskapet har gode kredittvurderings rutiner
- Likviditetsrisiko er lav og selskapet har god likviditet.

I 2023 hadde selskapet et resultat etter skattekostnad på kr 13 054 417 som foreslås disponert slik:

Disponering	Beløp
Til utbytte	10 000 000
Til annen egenkapital	3 054 417

Oslo, 14.06.2024
Styret i Bery Maritime A/s

Ole Sylow Rynning
styreleder

Erik Wolff
styremedlem

Nils Otto Gustaf Dahlberg
styremedlem

Christian Sylow Rynning
daglig leder



RESULTATREGNSKAP

BERY MARITIME A/S

DRIFTSINNETEKTER OG DRIFTSKOSTNADER	Note	2023	2022
Salgsinntekt		36 146 048	60 598 476
Annen driftsinntekt		0	114 543
Sum driftsinntekter		36 146 048	60 713 019
Lønnskostnad	2	26 281 244	39 255 121
Avskrivning av driftsmidler og immaterielle eiendeler	3	64 336	28 638
Annen driftskostnad	2, 4	8 306 126	6 387 902
Sum driftskostnader		34 651 707	45 671 661
Driftsresultat		1 494 342	15 041 358
FINANSINNETEKTER OG FINANSKOSTNADER			
Inntekt på investering i annet foretak i samme konsern		9 482 979	5 966 550
Annen renteinntekt		812 224	236 966
Annen finansinntekt		2 984 519	5 047 520
Annen rentekostnad		15 427	5 285
Annen finanskostnad		567 203	1 971 330
Resultat av finansposter		12 697 091	9 274 422
Resultat før skattekostnad		14 191 432	24 315 780
Skattekostnad på resultat	5	1 137 015	4 128 916
Resultat		13 054 417	20 186 864
EKSTRAORDINÆRE INNETEKTER OG KOSTNADER			
Årsresultat	6	13 054 417	20 186 864
OVERFØRINGER			
Avsatt til utbytte		10 000 000	19 000 000
Avsatt til annen egenkapital		3 054 417	1 186 864
Sum overføringer		13 054 417	20 186 864



BALANSE

BERY MARITIME A/S

EIENDELER	Note	2023	2022
ANLEGGSMIDLER			
IMMATERIELLE EIENDELER			
Utsatt skattefordel	5	114 843	104 103
Sum immaterielle eiendeler		114 843	104 103
VARIGE DRIFTSMIDLER			
Driftsløsøre, inventar o.a. utstyr	3	394 107	80 595
Sum varige driftsmidler	3	394 107	80 595
FINANSIELLE ANLEGGSMIDLER			
Investeringer i datterselskap	7	412 900	412 900
Lån til foretak i samme konsern	8	392 707	381 308
Sum finansielle anleggsmidler		805 607	794 208
Sum anleggsmidler		1 314 558	978 907
OMLØPSMIDLER			
FORDRINGER			
Kundefordringer		10 134 408	17 627 960
Andre kortsiktige fordringer	8	4 653 107	7 171 875
Sum fordringer		14 787 515	24 799 835
INVESTERINGER			
Bankinnskudd, kontanter o.l.	9	14 917 959	30 295 224
Sum omløpsmidler		29 705 474	55 095 059
Sum eiendeler		31 020 032	56 073 965

BERY MARITIME A/S

SIDE 4



BALANSE

BERY MARITIME A/S

EGENKAPITAL OG GJELD	Note	2023	2022
EGENKAPITAL			
INNSKUTT EGENKAPITAL			
Aksjekapital	10	3 000 000	3 000 000
Egne aksjer	10	-600 000	-600 000
Sum innskutt egenkapital		2 400 000	2 400 000
OPPTJENT EGENKAPITAL			
Annen egenkapital		4 972 297	1 917 880
Sum opptjent egenkapital		4 972 297	1 917 880
Sum egenkapital	6	7 372 297	4 317 880
GJELD			
AVSETNING FOR FORPLIKTELSER			
ANNEN LANGSIKTIG GJELD			
KORTSIKTIG GJELD			
Leverandørgjeld		688 347	1 384 653
Betalbar skatt	5	1 147 755	4 177 457
Skyldig offentlige avgifter		1 120 274	958 870
Utbytte	8	10 000 000	19 000 000
Annen kortsiktig gjeld		10 691 359	26 235 104
Sum kortsiktig gjeld		23 647 735	51 756 085
Sum gjeld		23 647 735	51 756 085
Sum egenkapital og gjeld		31 020 032	56 073 965

Oslo, 14.06.2024
Styret i Bery Maritime A/s

Ole Sylow Rynning
styreleder

Erik Wolff
styremedlem

Nils Otto Gustaf Dahlberg
styremedlem

Christian Sylow Rynning
daglig leder



BERY MARITIME A/S

ÅRSREGNSKAP FOR 2023

Regnskapsprinsipper

Årsregnskapet er satt opp i samsvar med regnskapsloven og NRS 8 - God regnskapsskikk for små foretak.

VALUTA

Selskapets regnskaps- og presentasjonsvaluta er norske kroner.

Transaksjoner i utenlandsk valuta omregnes til norske kroner på transaksjonstidspunktet. Pengeposter i utenlandsk valuta omregnes til norske kroner på balansedagen. Valutakursgevinster og -tap presenteres som finansinntekt og -kostnad i årsregnskapet

DRIFTSINNTEKTER

Inntektsføring ved salg av varer skjer på leveringstidspunktet. Tjenester inntektsføres etter hvert som de leveres.

SKATT

Skattekostnaden i resultatregnskapet omfatter både periodens betalbare skatt og endring i utsatt skatt. Utsatt skatt er beregnet med 22 % på grunnlag av de midlertidige forskjeller som eksisterer mellom regnskapsmessige og skattemessige verdier, samt ligningsmessig underskudd til fremføring ved utgangen av regnskapsåret. Skatteøkende og skattereduserende midlertidige forskjeller som reverserer eller kan reverseres i samme periode er utlignet og nettoført.

KLASSIFISERING OG VURDERING AV ANLEGGSMIDLER

Anleggsmidler omfatter eiendeler bestemt til varig eie og bruk. Anleggsmidler er vurdert til anskaffelseskost. Varige driftsmidler balanseføres og avskrives over driftsmidlets økonomiske levetid. Avskrivningsperioden for fast eiendom anskaffet etter 2009 er dekomponert i en del som gjelder råbygget og en del som gjelder faste tekniske installasjoner. Varige driftsmidler nedskrives til gjenvinnbart beløp ved verdifall som forventes ikke å være forbigående. Gjenvinnbart beløp er det høyeste av netto salgsverdi og verdi i bruk. Verdi i bruk er nåverdi av fremtidige kontantstrømmer knyttet til eiendelen. Nedskrivningen reverseres når grunnlaget for nedskrivningen ikke lenger er til stede.

KLASSIFISERING OG VURDERING AV OMLØPSMIDLER

Omløpsmidler og kortsiktig gjeld omfatter normalt poster som forfaller til betaling innen ett år etter balansedagen, samt poster som knytter seg til varekretsløpet. Omløpsmidler vurderes til laveste verdi av anskaffelseskost og virkelig verdi.

AKSJER I DATTERSELSKAP

Datterselskap vurderes etter kostmetoden i selskapsregnskapet. Investeringen er vurdert til anskaffelseskost for aksjene med mindre nedskrivning har vært nødvendig. Det er foretatt nedskrivning til virkelig verdi når verdifall skyldes årsaker som ikke kan forventes å være forbigående og det må anses nødvendig etter god regnskapsskikk. Nedskrivninger er reversert når grunnlaget for nedskrivning ikke lenger er til stede.

Utbytte, konsernbidrag og andre utdelinger fra datterselskap er inntektsført samme år som det er avsatt i givers regnskap. Overstiger utbytte / konsernbidraget andelen av opptjent resultat etter anskaffelsestidspunktet, representerer den overskytende del tilbakebetaling av investert kapital, og utdelingene er fratrukket investeringens verdi i balansen til morselskapet.

FORDRINGER

Kundefordringer og andre fordringer oppføres til pålydende etter fradrag for avsetning til forventet tap. Avsetning til tap gjøres på grunnlag av en individuell vurdering av de enkelte fordringene.



BERY MARITIME A/S **ÅRSREGNSKAP FOR 2023**

Note 2 Lønnskostnader og ytelser, godtgjørelser til daglig leder, styret og revisor

LØNSKOSTNADER

	2023	2022
Lønninger	12 473 331	11 531 331
Arbeidsgiveravgift	3 096 297	4 002 232
Bonus	9 548 344	22 844 871
Pensjonskostnader	675 220	447 885
Andre ytelser	488 052	428 802
Sum	26 281 244	39 255 121

Selskapet har i 2023 sysselsatt 11 årsverk.

PENSJONSFORPLIKTELSER

Selskapet er pliktig til å ha tjenstepensjonsordning etter lov om obligatorisk tjenstepensjon. Selskapets pensjonsordninger tilfredsstiller kravene i denne lov.

YTELSER TIL LEDENDE PERSONER

	Daglig leder	Styret
Lønn	6 496 667	4 103 075
Annen godtgjørelse	33 304	12 564
Sum	6 529 971	4 115 639

REVISOR

Kostnadsført revisjonshonorar for 2023 utgjør kr 78 000 for revisjon, og kr 35 642 for teknisk bistand med årsregnskap og skattemelding ekskl. mva.

I tillegg kommer honorar for andre tjenester med kr 40 358 ekskl. mva.

Note 3 Anleggsmidler

	Driftsløsøre, inventar ol.	Sum
Anskaffelseskost pr. 01.01.23	1 930 506	1 930 506
+ Tilgang kjøpte driftsmidler	377 849	377 849
= Anskaffelseskost 31.12.23	2 308 355	2 308 355
Akkumulerte avskrivninger 31.12.23	1 914 247	1 914 247
= Bokført verdi 31.12.23	394 107	394 107
Årets ordinære avskrivninger	64 336	64 336
Økonomisk levetid	0-8 år	



BERY MARITIME A/S ÅRSREGNSKAP FOR 2023

Note 4 - Leie avtale

Selskapet har en husleie avtale.

Note 5 Skatt

Årets skattekostnad	2023	2022
Resultatført skatt på ordinært resultat:		
Betalbar skatt	1 147 755	4 177 458
Endring i utsatt skattefordel	-10 740	-48 542
Skattekostnad ordinært resultat	1 137 015	4 128 916
Skattepliktig inntekt:		
Resultat før skatt	14 191 432	24 315 780
Permanente forskjeller	-9 023 181	-5 547 983
Endring i midlertidige forskjeller	48 819	220 647
Skattepliktig inntekt	5 217 070	18 988 443
Betalbar skatt i balansen:		
Betalbar skatt på årets resultat	1 147 755	4 177 457
Sum betalbar skatt i balansen	1 147 755	4 177 457

Skatteeffekten av midlertidige forskjeller som har gitt opphav til utsatt skatt og utsatte skattefordeler, spesifisert på typer av midlertidige forskjeller

	2023	2022	Endring
Varige driftsmidler	-8 118	-56 263	-48 145
Fordringer	-513 896	-416 932	96 964
Sum	-522 014	-473 195	48 819
Grunnlag for utsatt skattefordel	-522 014	-473 195	48 819
Utsatt skattefordel (22 %)	-114 843	-104 103	10 740

Note 6 Egenkapital

	Aksjekapital	Egne aksjer	Annen Innskutt egenkapital	Annen egenkapital	Sum egenkapital
Pr. 31.12.2022	3 000 000	-600 000	0	1 917 880	4 317 880
Årets resultat				13 054 417	13 054 417
Utbytte				-10 000 000	-10 000 000
Pr 31.12.2023	3 000 000	-600 000	0	4 972 297	7 372 297



BERY MARITIME A/S

ÅRSREGNSKAP FOR 2023

Note 7 - Investering i datterselskap

	ANTALL AKSJER	PÅLYDENDE	KOSTPRIS	BOKFØRT VERDI
BERY MARITIME PTE. LTD.	1	1	412 900	412 900
Eierandel	100 %	Kontor adresse	Singapore	

Selskapet har etablert en avdeling i Singapore gjennom selskapet Bery Maritime Pte Ltd. Selskapet ble etablert desember 2009. Bery Maritime AS eier alle aksjene i selskapet.

	ANTALL AKSJER	PÅLYDENDE	KOSTPRIS	BOKFØRT VERDI
Bery Maritime S.A.C.	1	1	33 375	0
Eierandel	100 %	Kontor adresse	Lima, Peru	

Selskapet ble etablert 12.12.2008. Bery Maritime AS eier 15 159 aksjer som utgjør 99,99 % aksjene.

Note 8 - Mellomvær med konsernselskaper

Gjeld -/Fordring +

	2023	2022
Brosco AS	73 229	73 229
BERY MARITIME PTE. LTD.	4 068 960	5 966 550
Sum	4 142 189	6 039 779

Andel avsatt utbytte

	2023	2022
Brosco AS	-8 750 000	-16 625 000
Sum	-8 750 000	-16 625 000

Note 9 Bankinnskudd

Innstående midler på skattetrekkkonto (bundne midler) er på kr. 646 428.

Note 10 Aksjonærer

AKSJEKAPITALEN I BERY MARITIME A/S PR. 31.12 BESTÅR AV:

	Antall	Pålydende	Bokført
Ordinære aksjer	2 000	1 500,0	3 000 000
Sum	2 000		3 000 000

EIERSTRUKTUR

De største aksjonærene i % pr. 31.12 var:

	Ordinære	Eierandel	Stemmeandel
Brosco AS	1 400	70,0	87,5
Bery Maritime A/s	400	20,0	
Bery Partners AS	200	10,0	12,5
Totalt antall aksjer	2 000	100,0	100,0