



ÅRSREGNSKAPET FOR REGNSKAPSÅRET 2022 - GENERELL INFORMASJON

Enheten

Organisasjonsnummer: 916 531 710
Organisasjonsform: Aksjeselskap
Foretaksnavn: HEIMDALL POWER AS
Forretningsadresse: St. Olavs gate 28
0166 OSLO

Regnskapsår

Årsregnskapets periode: 01.01.2022 - 31.12.2022

Konsern

Morselskap i konsern: Nei

Regnskapsregler

Regler for små foretak benyttet: Ja
Benyttet ved utarbeidelsen av årsregnskapet til selskapet: Regnskapslovens alminnelige regler

Årsregnskapet fastsatt av kompetent organ

Bekreftet av representant for selskapet: Jørgen Festervoll
Dato for fastsettelse av årsregnskapet: 14.04.2023

Grunnlag for avgivelse

År 2022: Årsregnskapet er elektronisk innlevert
År 2021: Tall er hentet fra elektronisk innlevert årsregnskap fra 2022

Det er ikke krav til at årsregnskapet m.v. som sendes til Regnskapsregisteret er undertegnet. Kontrollen på at dette er utført ligger hos revisor/enhetens øverste organ. Sikkerheten ivaretas ved at innsender har rolle/rettighet for innsending av årsregnskapet via Altinn, og ved at det bekreftes at årsregnskapet er fastsatt av kompetent organ.

Brønnøysundregistrene, 05.07.2024



Resultatregnskap

Beløp i: NOK	Note	2022	2021
RESULTATREGNSKAP			
Inntekter			
Operating income		4 317 130	2 949 555
Other income		4 781 088	4 781 088
Sum inntekter		9 098 218	7 730 643
Kostnader			
Cost of materials		6 316 619	3 034 101
Salaries and personnel expenses	1	25 968 437	17 523 760
Depreciation and amortisation expenses	2, 3	12 938 947	12 629 564
Other operating expenses	1	16 829 582	12 389 387
Sum kostnader		62 053 585	45 576 812
Driftsresultat		-52 955 367	-37 846 169
Finansinntekter og finanskostnader			
Annen renteinntekt		1 050 308	523 525
Other financial income		200 771	47 587
Sum finansinntekter		1 251 079	571 112
Annen rentekostnad		2 134	1 714
Other financial expenses		171 586	89 202
Sum finanskostnader		173 719	90 916
Netto finans		1 077 360	480 196
Ordinært resultat før skattekostnad		-51 878 007	-37 365 973
Income tax expense			
Ordinært resultat etter skattekostnad		-51 878 007	-37 365 973
Årsresultat		-51 878 007	-37 365 973
Årsresultat etter minoritetsinteresser		-51 878 007	-37 365 973
Totalresultat		-51 878 007	-37 365 973



Resultatregnskap

Beløp i: NOK	Note	2022	2021
Overføringer og disponeringer			
Udekket tap		-51 878 007	-37 365 973
Sum overføringer og disponeringer		-51 878 007	-37 365 973



Balanse

Beløp i: NOK	Note	2022	2021
BALANSE - EIENDELER			
Anleggsmidler			
Immaterielle eiendeler			
Development	2	74 396 464	57 544 567
Patents and certifications	2	2 030 054	2 521 291
Sum immaterielle eiendeler		76 426 518	60 065 858
Varige driftsmidler			
Office equipment	3	1 697 280	402 317
Sum varige driftsmidler		1 697 280	402 317
Finansielle anleggsmidler			
Investments		60 000 000	60 000 000
Sum finansielle anleggsmidler		60 000 000	60 000 000
Sum anleggsmidler		138 123 798	120 468 175
Omløpsmidler			
Varer			
Sum varer		331 202	117 668
Fordringer			
Accounts receivables		1 158 892	490 578
Other short-term receivables		11 879 516	9 844 080
Sum fordringer		13 038 408	10 334 658
Bankinnskudd, kontanter og lignende			
Cash and cash equivalents		23 514 805	91 123 872
Sum bankinnskudd, kontanter og lignende		23 514 805	91 123 872
Sum omløpsmidler		36 884 415	101 576 198
SUM EIENDELER		175 008 213	222 044 373

BALANSE - EGENKAPITAL OG GJELD



Balanse

Beløp i: NOK	Note	2022	2021
Egenkapital			
Innskutt egenkapital			
Share capital	4	6 844 951	6 663 022
Overkurs		132 777 044	180 856 968
Sum innskutt egenkapital		139 621 995	187 519 990
Sum egenkapital		139 621 995	187 519 990
Gjeld			
Langsiktig gjeld			
Deferred government grant		12 412 302	17 803 664
Sum avsetninger for forpliktelser		12 412 302	17 803 664
Annen langsiktig gjeld			
Sum langsiktig gjeld		12 412 302	17 803 664
Kortsiktig gjeld			
Deferred government grant		9 641 613	4 781 091
Leverandørgjeld		5 021 119	3 598 816
Public duties payable		2 207 571	2 511 876
Other current liabilities		6 103 612	5 828 936
Sum kortsiktig gjeld		22 973 915	16 720 719
Sum gjeld		35 386 218	34 524 383
SUM EGENKAPITAL OG GJELD		175 008 213	222 044 373



Brønnøysundregistrene

ÅRSREGNSKAP FOR REGNSKAPSÅRET 2022 - GENERELL INFORMASJON

Journalnummer: 2023 409656

Enheten

Organisasjonsnummer: 916 531 710
Organisasjonsform: Aksjeselskap
Foretaksnavn: HEIMDALL POWER AS
Forretningsadresse: St. Olavs gate 28
0166 OSLO

Regnskapsår

Årsregnskapets periode: 01.01.2022 - 31.12.2022

Konsern

Morselskap i konsern: Nei

Regnskapsregler

Regler for små foretak benyttet: Ja
Benyttet ved utarbeidelsen av
årsregnskapet til selskapet: Regnskapslovens alminnelige regler

Årsregnskapet fastsatt av kompetent organ

Bekreftet av representant for selskapet: Jørgen Festervoll
Dato for fastsettelse av årsregnskapet: 14.04.2023

Revisjon

Årsregnskapet er utarbeidet av ekstern
autorisert regnskapsfører: Ja
Ekstern autorisert regnskapsfører har i
løpet av regnskapsåret bistått ved den
løpende regnskapsføringen eller utført
andre tjenester for selskapet enn å
utarbeide årsregnskapet: Ja

Grunnlag for avgivelse

År 2022: Årsregnskap er elektronisk innlevert.
År 2021: Tall er hentet fra elektronisk innlevert årsregnskap fra 2022.

Det er ikke krav til at årsregnskapet m.v. som sendes til Regnskapsregisteret er undertegnet. Kontrollen på at dette er utført ligger hos revisor/enhetens øverste organ. Sikkerheten ivaretas ved at innsender har rolle/rettighet for innsending av årsregnskapet via Altinn, og ved at det bekreftes at årsregnskapet er fastsatt av kompetent organ.

Brønnøysundregistrene, 27.05.2023



Organisasjonsnr: 916 531 710
HEIMDALL POWER AS

RESULTATREGNSKAP

Beløp i: NOK	Note	2022	2021
RESULTATREGNSKAP			
Inntekter			
Operating income		4 317 130	2 949 555
Other income		4 781 088	4 781 088
Sum inntekter		9 098 218	7 730 643
Kostnader			
Cost of materials		6 316 619	3 034 101
Salaries and personnel expenses	1	25 968 437	17 523 760
Depreciation and amortisation expenses	2, 3	12 938 947	12 629 564
Other operating expenses	1	16 829 582	12 389 387
Sum kostnader		62 053 585	45 576 812
Driftsresultat		-52 955 367	-37 846 169
Finansinntekter og finanskostnader			
Annen renteinntekt		1 050 308	523 525
Other financial income		200 771	47 587
Sum finansinntekter		1 251 079	571 112
Annen rentekostnad		2 134	1 714
Other financial expenses		171 586	89 202
Sum finanskostnader		173 719	90 916
Netto finans		1 077 360	480 196
Ordinært resultat før skattekostnad		-51 878 007	-37 365 973
Income tax expense			
Ordinært resultat etter skattekostnad		-51 878 007	-37 365 973
Årsresultat		-51 878 007	-37 365 973
Årsresultat etter minoritetsinteresser		-51 878 007	-37 365 973
Totalresultat		-51 878 007	-37 365 973
Overføringer og disponeringer			
Udekket tap		-51 878 007	-37 365 973
Sum overføringer og disponeringer		-51 878 007	-37 365 973



Organisasjonsnr: 916 531 710
HEIMDALL POWER AS

BALANSE

Beløp i: NOK **Note** **2022** **2021**

BALANSE - EIENDELER

Anleggsmidler

Immaterielle eiendeler

Development	2	74 396 464	57 544 567
Patents and certifications	2	2 030 054	2 521 291
Sum immaterielle eiendeler		76 426 518	60 065 858

Varige driftsmidler

Office equipment	3	1 697 280	402 317
Sum varige driftsmidler		1 697 280	402 317

Finansielle anleggsmidler

Investments		60 000 000	60 000 000
Sum finansielle anleggsmidler		60 000 000	60 000 000

Sum anleggsmidler		138 123 798	120 468 175
--------------------------	--	--------------------	--------------------

Omløpsmidler

Varer

Sum varer		331 202	117 668
------------------	--	----------------	----------------

Fordringer

Accounts receivables		1 158 892	490 578
Other short-term receivables		11 879 516	9 844 080
Sum fordringer		13 038 408	10 334 658

Bankinnskudd, kontanter og lignende

Cash and cash equivalents		23 514 805	91 123 872
Sum bankinnskudd, kontanter og lignende		23 514 805	91 123 872

Sum omløpsmidler		36 884 415	101 576 198
-------------------------	--	-------------------	--------------------

SUM EIENDELER		175 008 213	222 044 373
----------------------	--	--------------------	--------------------

BALANSE - EGENKAPITAL OG GJELD

Egenkapital

Innskutt egenkapital

Share capital	4	6 844 951	6 663 022
Overkurs		132 777 044	180 856 968
Sum innskutt egenkapital		139 621 995	187 519 990

Sum egenkapital		139 621 995	187 519 990
------------------------	--	--------------------	--------------------



Gjeld		
Langsiktig gjeld		
Deferred government grant	12 412 302	17 803 664
Sum avsetninger for forpliktelser	12 412 302	17 803 664
Annen langsiktig gjeld		
Sum langsiktig gjeld	12 412 302	17 803 664
Kortsiktig gjeld		
Deferred government grant	9 641 613	4 781 091
Leverandørgjeld	5 021 119	3 598 816
Public duties payable	2 207 571	2 511 876
Other current liabilities	6 103 612	5 828 936
Sum kortsiktig gjeld	22 973 915	16 720 719
Sum gjeld	35 386 218	34 524 383
SUM EGENKAPITAL OG GJELD	175 008 213	222 044 373



Organisasjonsnr: 916 531 710
HEIMDALL POWER AS

NOTEOPPLYSNINGER - SELSKAP - alle poster oppgitt i hele tall

Note

1

Antall årsverk i regnskapsåret
38.00

Sum Beløp

Balanseført verdi 31.12. Varige driftsmidler Immaterielle eiend.

Konsernregnskap

Morselskapet sitt navn

Forretningskontor for morselskapet

Begrunnelse for at datterselskap er utelatt fra konsolideringen

Samlet beløp - tilknyttet selskap Årets Fjorårets

Samlet beløp - foretak i samme konsern Årets Fjorårets

Samlet beløp - foretak i samme konsern Årets Fjorårets

Samlet beløp - felles kontrollert virksomhet Årets Fjorårets

Pantstillelse Beløp

Beholdning av egne aksjer Antall Pålydende Andel av aksjek.



Skatteetaten

Vår dato
22.11.2021

Din/Deres dato
09.11.2021

Saksbehandler
Lars Waalorp

800 80 000
Skatteetaten.no

Din/Deres referanse
AR454245594

Telefon
90833418

Org.nr
974761076

Vår referanse
2021/6550473

Postadresse
Postboks 9200 Grønland
0134 OSLO

HEIMDALL POWER AS
Grenseveien 21
4313 SANDNES

Att. Jebb Peria

Tillatelse til å utarbeide årsregnskap og årsberetning på engelsk for Heimdall Power AS, org.nr. 916 531 710

Vi viser til deres brev innsendt 9. november 2021 der det søkes om dispensasjon fra kravet til å utarbeide årsregnskap og årsberetning på norsk for Heimdall Power AS. Søknaden ble sendt til Skattedirektoratet. Skattedirektoratets myndighet til å treffe enkeltvedtak etter regnskapsloven § 3-4 tredje ledd ble delegert til skattekontoret med virkning fra 1. juni 2019.

Skattekontoret gir på bakgrunn av en konkret helhetsvurdering Heimdall Power AS dispensasjon fra kravet til å utarbeide årsregnskap og årsberetning på norsk, jf. regnskapsloven § 3-4 tredje ledd. Dispensasjonen gjelder så lenge opplysningene som danner grunnlaget for vedtaket ikke endres vesentlig.

Kopi av dette brevet må sendes til Regnskapsregisteret i Brønnøysund sammen med årsregnskapet. Den regnskapspliktige må selv dokumentere ved dette brev at tillatelse er gitt.

Bakgrunn

Heimdall Power AS har hovedsakelig norske og utenlandske profesjonelle eiere. Selskapet har som mål å tiltrekke seg flere internasjonale investorer. Selskapet er et teknologiselskap som lager sensorer som hjelper nettselskaper med å utnytte nettkapasiteten bedre. Nettselskaper i åtte forskjellige land har tatt i bruk selskapets sensorer. Selskapets arbeidsspråk er norsk og engelsk.

Skattekontorets vurdering

Etter regnskapsloven § 3-4 tredje ledd skal "årsregnskapet og årsberetningen [...] være på norsk. Departementet kan ved [...] enkeltvedtak bestemme at årsregnskapet og/eller årsberetningen kan være på et annet språk."

I Ot. prp. nr. 42 (1997-1998) Om lov om årsregnskap mv., er det uttalt følgende om regnskapslovens formål, jf. pkt. 1.1:

"Regjeringen har som siktemål at regnskapsloven skal bidra til informative regnskaper for ulike grupper av regnskapsbrukere. Regnskapsbrukerne er dels investorer og kreditorer som tilfører kapital til foretakene, og dels andre grupper som har interesse av å vite hvordan foretaket drives, f.eks. de ansatte og lokalsamfunnet. Informasjonen til kapitalmarkedet skal gi grunnlag for riktig



prising av finansielle objekter. Riktig prisdannelse på aksjer er en forutsetning for at ressursbruken i samfunnsøkonomien skal bli best mulig. Gode regnskaper vil også gjøre det vanskeligere for markedsdeltakere å ta ut spekulasjonsgevinster med basis i skjevt fordelt informasjon.”

Det fremgår således at et av hovedformålene med regnskapsloven er å bidra til “informative regnskaper for ulike grupper av regnskapsbrukere”. Regnskapsbrukere vil omfatte, jf. uttalelsen i proposisjonen, blant andre investorer, kreditorer, ansatte og lokalsamfunnet.

Det er etter skattekontorets vurdering derfor avgjørende ved vurdering av om dispensasjon fra kravet til å utarbeide årsregnskap og/eller årsberetning på norsk kan gis, at det ikke foreligger mulige brukere av regnskapsinformasjon som blir vesentlig berørt negativt ved en eventuell dispensasjon.

Det er særlig hensynet til brukerne av regnskapsinformasjon som skal vurderes ved en dispensasjonssøknad. I denne vurderingen har skattekontoret lagt særlig vekt på at selskapet hovedsakelig har norske og utenlandske profesjonelle eiere. Videre er det vektlagt at selskapet driver virksomhet i en bransje der alle sentrale aktører behersker og benytter engelsk.

Vennligst oppgi vår referanse ved henvendelse i saken.

Med hilsen

Lars Waalorp
seniorrådgiver
Brukerdialog, brukerkontakt
Skatteetaten

Dokumentet er elektronisk godkjent og har derfor ikke håndskrevne signaturer.



To the General Meeting of Heimdall Power AS

Independent Auditor's Report

Opinion

We have audited the financial statements of Heimdall Power AS (the Company), which comprise the balance sheet as at 31 December 2022, the income statement for the year then ended, and notes to the financial statements, including a summary of significant accounting policies.

In our opinion

- the financial statements comply with applicable statutory requirements, and
- the financial statements give a true and fair view of the financial position of the Company as at 31 December 2022, and its financial performance for the year then ended in accordance with the Norwegian Accounting Act and accounting standards and practices generally accepted in Norway.

Basis for Opinion

We conducted our audit in accordance with International Standards on Auditing (ISAs). Our responsibilities under those standards are further described in the *Auditor's Responsibilities for the Audit of the Financial Statements* section of our report. We are independent of the Company as required by relevant laws and regulations in Norway and the International Ethics Standards Board for Accountants' International Code of Ethics for Professional Accountants (including International Independence Standards) (IESBA Code), and we have fulfilled our other ethical responsibilities in accordance with these requirements. We believe that the audit evidence we have obtained is sufficient and appropriate to provide a basis for our opinion.

Responsibilities of the Board of Directors and the Managing Director for the Financial Statements

The Board of Directors and the Managing Director (management) are responsible for the preparation of financial statements that give a true and fair view in accordance with the Norwegian Accounting Act and accounting standards and practices generally accepted in Norway, and for such internal control as management determines is necessary to enable the preparation of financial statements that are free from material misstatement, whether due to fraud or error.

In preparing the financial statements, management is responsible for assessing the Company's ability to continue as a going concern, disclosing, as applicable, matters related to going concern. The financial statements use the going concern basis of accounting insofar as it is not likely that the enterprise will cease operations.

Auditor's Responsibilities for the Audit of the Financial Statements

Our objectives are to obtain reasonable assurance about whether the financial statements as a whole are free from material misstatement, whether due to fraud or error, and to issue an auditor's report that includes our opinion. Reasonable assurance is a high level of assurance, but is not a guarantee that an audit conducted in accordance with ISAs will always detect a material misstatement when it exists. Misstatements can arise from fraud or error and are considered material if, individually or in aggregate,

PricewaterhouseCoopers AS, Kanalsletta 8, Postboks 8017, NO-4068 Stavanger

T: 02316, org. no.: 987 009 713 MVA, www.pwc.no

Statsautoriserte revisorer, medlemmer av Den norske Revisorforening og autorisert regnskapsførerselskap



they could reasonably be expected to influence the economic decisions of users taken on the basis of these financial statements.

For further description of Auditor's Responsibilities for the Audit of the Financial Statements reference is made to: <https://revisorforeningen.no/revisjonsberetninger>

Stavanger, 14 April 2023
PricewaterhouseCoopers AS

Roy Henrik Heggelund
State Authorised Public Accountant
(This document is signed electronically)



 Securely signed with Brevio

Audit opinion Heimdall Power

Signers:

Name	Method	Date
Heggelund, Roy Henrik	BANKID	2023-04-14 14:40

This document package contains:

- Closing page (this page)
- The original document(s)
- The electronic signatures. These are not visible in the document, but are electronically integrated.



This file is sealed with a digital signature.
The seal is a guarantee for the authenticity
of the document.



DocuSign Envelope ID: 9BA588EC-81FD-4C0F-B9B9-95D7DFA6D4D0

Income Statement Heimdall Power AS

Operating income and operating expenses	Note	2022	2021
Operating income		4 317 130	2 949 555
Other income		4 781 088	4 781 088
Total income		9 098 218	7 730 643
Cost of materials		6 316 619	3 034 101
Salaries and personnel expenses	1	25 968 437	17 523 760
Depreciation and amortisation expenses	2, 3	12 938 947	12 629 564
Other operating expenses	1	16 829 582	12 389 387
Total expenses		62 053 585	45 576 812
Operating loss		-52 955 367	-37 846 169
Financial income and expenses			
Other interest income		1 050 308	523 525
Other financial income		200 771	47 587
Other interest expenses		2 134	1 714
Other financial expenses		171 586	89 202
Net financial items		1 077 360	480 196
Loss before tax		-51 878 007	-37 365 973
Income tax expense		0	0
Loss after tax		-51 878 007	-37 365 973
Net loss		-51 878 007	-37 365 973
Brought forward			
Loss brought forward		51 878 007	37 365 973
Total brought forward		-51 878 007	-37 365 973



DocuSign Envelope ID: 9BA588EC-81FD-4C0F-B9B9-95D7DFA6D4D0

Balance sheet Heimdall Power AS

Assets	Note	2022	2021
Non-current assets			
Intangible assets			
Development	2	74 396 464	57 544 567
Patents and certifications	2	2 030 054	2 521 291
Total intangible assets		76 426 518	60 065 858
Tangible assets			
Office equipment	3	1 697 280	402 317
Total tangible assets		1 697 280	402 317
Non-current financial assets			
Investments		60 000 000	60 000 000
Total non-current financial assets		60 000 000	60 000 000
Total non-current assets		138 123 798	120 468 175
Current assets			
Inventories		331 202	117 668
Receivables			
Accounts receivables		1 158 892	490 578
Other short-term receivables		11 879 516	9 844 080
Total receivables		13 038 408	10 334 658
Cash and cash equivalents		23 514 805	91 123 872
Total current assets		36 884 415	101 576 198
Total assets		175 008 213	222 044 373




DocuSign Envelope ID: 9BA588EC-81FD-4C0F-B9B9-95D7DFA6D4D0

Balance sheet Heimdall Power AS


Equity and liabilities	Note	2022	2021
Equity			
Share capital	4	6 844 951	6 663 022
Share premium		132 777 044	177 893 525
Not registered capital increase		0	2 963 443
Total equity		139 621 995	187 519 990
Liabilities			
Non-current liabilities			
Deferred government grant		12 412 302	17 803 664
Total non-current liabilities		12 412 302	17 803 664
Current liabilities			
Deferred government grant		9 641 613	4 781 091
Trade payables		5 021 119	3 598 816
Public duties payable		2 207 571	2 511 876
Other current liabilities		6 103 612	5 828 936
Total current liabilities		22 973 915	16 720 719
Total liabilities		35 386 218	34 524 383
Total equity and liabilities		175 008 213	222 044 373

Sandnes, 14.04.2023

The board of Heimdall Power AS

DocuSigned by:

077D7394758A4B6...

Jon Trygve Berg
Member of the board


DocuSigned by:

C415F35A864A4BC...

Bjørn Simonsen
Chairman of the board


DocuSigned by:

4E873E8BC258474...

Patrick Sandahl
Member of the board

DocuSigned by:

66981679519E47A...

Roald Brekkhus
Member of the board

DocuSigned by:

0A98831E8CF843A...

Oluf Ulseth
Member of the board

DocuSigned by:

82250541C283482...

Vivi Caroline Mathiesen
Member of the board

DocuSigned by:

8B6415E50054D09...

Jørgen Festervoll
General Manager



The financial statements of Heimdall Power AS ("Heimdall Power" / "The Company") has been prepared in accordance with the Norwegian Accounting Act and generally accepted accounting principles in Norway (NGAAP). Heimdall Power is a small company based on the regulations of the Norwegian Accounting Act, section 1-6.

The financial statements has been prepared on the basis of going concern.

Operating income

Income from sale of goods and services are recognised at fair value of the consideration, net after deduction of VAT, returns, discounts and reductions. Sales are taken to income when the company has delivered its products to the customer and there are no unsatisfied commitments which may influence the customer's acceptance of the product. Delivery is not completed until the products have been sent to the agreed place, and risks relating to loss and obsolescence have been transferred to the customer.

Heimdall Power AS recognised revenue related to sale of neuron at delivery and revenue related to software services over the contract period.

Tax

The tax expense in the income statement includes both the tax payable for the period and the change in deferred tax. Deferred tax is calculated at 22% on the basis of the temporary differences that exist between accounting and tax values, as well as tax losses carried forward at the end of the financial year. Tax-increasing and tax-reducing temporary differences that reverse or can be reversed in the same period are offset and netted.

Heimdall Power has not recognised any deferred tax asset in the financial statement for 2022.

Intangible assets

R&D expenses are taken into the balance sheet providing a future financial benefit relating to the development of an identifiable intangible asset can be identified and the expenses can be reliably measured. Otherwise such expenses are expensed as and when incurred. R&D expenses are depreciated on a straight-line basis over the asset's expected useful life.

Classification and assessment of tangible assets

Tangible assets include assets intended for permanent ownership and use. Tangible assets are valued at acquisition cost. Office equipments are capitalized and depreciated over the asset's economic life. Office equipment are written down to the recoverable amount in the event of a fall in value that is not expected to be temporary. The recoverable amount is the higher of net sales value and value in use. Value in use is the present value of future cash flows associated with the asset. The write-down is reversed when the basis for the write-down is no longer present.

Government grants

Heimdall Power receives various types of government grants in relation to its research and development activities. When such grants are received to carry out certain activities or compensate specific expenses, the grant is recognised in the income statement over the same period as the associated costs. Grants that compensate the company for the cost of an asset are recognised as deferred government grants in the statement of financial position, and subsequently recognised as revenue over the useful life of the asset. Heimdall Power recognised government grants using the gross method. Deferred government grant expected to be recognised as revenue during 2023 is classified as current liability.

Classification and assessment of current assets

Current assets and current liabilities normally include items that fall due for payment within one year after the balance sheet date, as well as items related to the product cycle. Current assets are valued at the lower of acquisition cost and fair value.

Cash and cash equivalent

Bank deposits, cash and cash equivalents includes all cash, bank deposits and other liquid investments that can be immediately converted into cash, with negligible exchange rate risk. To the extent that overdraft facilities are used, the amount drawn is presented as current liabilities to credit institutions in the statement of financial position.



Heimdall Power AS
DocuSign Envelope ID: 9BA588EC-81FD-4C0F-B9B9-95D7DFA6D4D0

Notes to the Financial Statement

Receivables

Accounts receivable and other receivables are entered at face value after deduction of provisions for expected losses. Provisions for losses are made on the basis of an individual assessment of the individual receivables.

Investments in shares

The cost method is applied to investments in shares. The shares is expected to be hold for a period above one year and is as such classified as non-current financial assets. Dividends received, and both realised and unrealised gains/losses are recognised as other financial income.

Liabilities

Liabilities, with the exception of certain liability provisions, are recognised in the balance sheet at nominal amount.

Inventory

Inventories are valued at the lower of purchase cost (according to the FIFO principle) and fair value. Recoverable amount has been used as approximation to net realisable value for raw materials and work in progress.



	2022	2021
Payroll expenses		
Salaries/wages	33 158 765	24 769 754
Social security fees	6 178 468	3 959 776
Pension expenses	2 737 482	1 877 189
Other remuneration	974 222	831 006
Capitalized salaries and personnel expenses	-17 080 500	-13 913 965
Total	25 968 437	17 523 760

The average number of employees: 38 28

Pension obligations

The company has established a defined contribution scheme in accordance with the requirements of the Norwegian Act on Mandatory Occupational Pensions ("OTP").

Employee option

Chairman of the board and Board members holds in total 60 000 options.

	Research and development	Patents and certifications	Total
Cost 01.01.	69 333 403	3 215 663	72 549 065
Additions	11 560 233	56 130	11 616 363
Capitalized salary and personnel expenses	17 080 500	0	17 080 500
Cost 31.12.	97 974 136	3 271 793	101 245 928
Accumulated depreciation 31.12.	23 577 672	1 241 739	24 819 411
Net book value 31.12.	74 396 464	2 030 054	76 426 517
Depreciation in the year	11 788 836	547 547	12 336 383
Estimated useful life	3 years	3 years	
Depreciation plan	Straight line	Straight line	

Research and development

Cost relates to development of technology to facilitate digitalization of the power grid. The aim of Heimdall Power's product is to maximize the true capacity of the grid. Heimdall Power has completed version 3 of the neuron in 2020. This technology is currently being sold to customers. The capitalized cost relating to this version has been amortised in 2021 and 2022. The Company has continued their development of the neuron technology in 2022. The technology currently being developed is version 4. This version will optimize the sensor technology and provide even more detailed communication of the power grid to future customers. In addition, the version 4 neuron has a smaller environmental footprint and is installable by drone. This technology is expected to be finalized in beginning 2023.

Patens and certifications

The Company's expenses related to the ISO Certification for ISO 9001, ISO 27001 and ISO 14001.



Heimdall Power AS
DocuSign Envelope ID: 9BA588EC-81FD-4C0F-B9B9-95D7DFA6D4D0

Notes to the financial statement



	Office equipments	Total
Cost 01.01.	631 405	631 404
Additions	1 897 526	1 897 526
Cost 31.12.	2 528 931	2 528 931
Accumulated depreciation 31.12.	831 651	831 651
Net book value 31.12.	1 697 280	1 697 280

Depreciation in the year 602 564 602 564

Estimated useful life 3 years

Depreciation plan Straight line



	Number of shares	Nominal value	Book value
Share capital	22 816 504	0,3	6 844 951
Total 31.12.			6 844 951

List of major shareholders at 31.12.	Total shares	Ownership
SAGA Pure ASA	5 030 784	22,05 %
Investinor Direkte AS	4 497 502	19,71 %
Sarsia Seed Fond II AS	3 343 417	14,65 %
Spesialfondet KLP Alfa Global Energi	1 624 502	7,12 %
Hafslund Ny Energi AS	1 504 417	6,59 %
Lyse Vekst AS	1 504 417	6,59 %
Eviny Ventures AS	1 504 417	6,59 %
Valinor AS	714 200	3,13 %
Los Invest AS	412 000	1,81 %
Torsen Tankers & Towers AS	302 000	1,32 %
Employees	655 399	2,87 %
Other investors	1 723 449	7,55 %
Total number of shares	22 816 504	100 %



The board of Heimdall Power has since the establishment of the company issued Employee Option Plans. The Employee Option Plan is designed to provide long-term incentives for employees to deliver long-term shareholder returns. Under the plan, participants are granted options which vest based on the period of employment (limited to three years).

Participation in the plan is at the board's discretion, and no individual has a contractual right to participate in the plan or to receive any guaranteed benefits. The remaining part of Board authorisation for incentive program at 31.12.22 is 2 397 759 options.

Options are granted under the plan for no consideration and carry no dividend or voting rights. When exercisable, each option is converted into one ordinary share. The exercise price of options is set based on the last capital injection at the grant of the option.

Heimdall Power has applied the simplified rules for small companies and has not recognised the effect of the employee option plan as employee benefits expense in the financial statement of 2022.

Set out below are summaries of options granted under the plan:

Employee options	Average exercise price per share option	Number of options
01.01.		1 958 241
Granted during the year	24,00	205 000
Exercised during the year	7,45	-400 000
Forfeited during the year		-251 000
31.12.		1 512 241