



## ÅRSREGNSKAPET FOR REGNSKAPSÅRET 2022 - GENERELL INFORMASJON

### Enheten

Organisasjonsnummer: 876 177 722  
Organisasjonsform: Aksjeselskap  
Foretaksnavn: ENGELUND TERMOFRAKT AS  
Forretningsadresse: Deliveien 10  
1540 VESTBY

### Regnskapsår

Årsregnskapets periode: 01.01.2022 - 31.12.2022

### Konsern

Morselskap i konsern: Nei

### Regnskapsregler

Regler for små foretak benyttet: Ja  
Benyttet ved utarbeidelsen av årsregnskapet til selskapet: Regnskapslovens alminnelige regler

### Årsregnskapet fastsatt av kompetent organ

Bekreftet av representant for selskapet: Igel-revisjon AS  
Dato for fastsettelse av årsregnskapet: 27.04.2023

### Grunnlag for avgivelse

År 2022: Årsregnskapet er elektronisk innlevert  
År 2021: Tall er hentet fra elektronisk innlevert årsregnskap fra 2022

*Det er ikke krav til at årsregnskapet m.v. som sendes til Regnskapsregisteret er undertegnet. Kontrollen på at dette er utført ligger hos revisor/enhetens øverste organ. Sikkerheten ivaretas ved at innsender har rolle/rettighet for innsending av årsregnskapet via Altinn, og ved at det bekreftes at årsregnskapet er fastsatt av kompetent organ.*

Brønnøysundregistrene, 19.07.2024



### Resultatregnskap

Beløp i: NOK	Note	2022	2021
<b>RESULTATREGNSKAP</b>			
<b>Inntekter</b>			
Salgsinntekt		90 170 915	77 892 985
Annen driftsinntekt			11 800
<b>Sum inntekter</b>		<b>90 170 915</b>	<b>77 904 785</b>
<b>Kostnader</b>			
Varekostnad		40 551 729	28 776 680
Lønnskostnad	6, 7	27 821 019	27 546 514
Avskrivning på varige driftsmidler	1	53 994	20 648
Annen driftskostnad	7, 9	21 682 645	20 708 338
<b>Sum kostnader</b>		<b>90 109 386</b>	<b>77 052 180</b>
<b>Driftsresultat</b>		<b>61 529</b>	<b>852 605</b>
<b>Finansinntekter og finanskostnader</b>			
Annen renteinntekt		385 514	441 114
Annen finansinntekt		631 621	
Verdiendring markedsbaserte omløpsmidler	10	-1 417 331	1 312 477
<b>Sum finansinntekter</b>		<b>-400 196</b>	<b>1 753 591</b>
Annen rentekostnad		165	
<b>Sum finanskostnader</b>		<b>165</b>	
<b>Netto finans</b>		<b>-400 361</b>	<b>1 753 591</b>
<b>Ordinært resultat før skattekostnad</b>		<b>-338 833</b>	<b>2 606 197</b>
Skattekostnad på resultat	8	97 517	280 580
<b>Ordinært resultat etter skattekostnad</b>		<b>-436 350</b>	<b>2 325 617</b>
<b>Årsresultat</b>		<b>-436 350</b>	<b>2 325 617</b>
<b>Årsresultat etter minoritetsinteresser</b>		<b>-436 350</b>	<b>2 325 617</b>
<b>Totalresultat</b>		<b>-436 350</b>	<b>2 325 617</b>



## Resultatregnskap

<b>Beløp i: NOK</b>	<b>Note</b>	<b>2022</b>	<b>2021</b>
<b>Overføringer og disponeringer</b>			
Ordinært utbytte			2 300 000
Overført fra annen egenkapital		-436 350	25 617
<b>Sum overføringer og disponeringer</b>		<b>-436 350</b>	<b>2 325 617</b>



### Balanse

Beløp i: NOK	Note	2022	2021
<b>BALANSE - EIENDELER</b>			
<b>Anleggsmidler</b>			
<b>Immaterielle eiendeler</b>			
Utsatt skattefordel	8	294 680	296 376
<b>Sum immaterielle eiendeler</b>		<b>294 680</b>	<b>296 376</b>
<b>Varige driftsmidler</b>			
Driftsløsøre, inventar o.l	1	156 274	210 268
<b>Sum varige driftsmidler</b>		<b>156 274</b>	<b>210 268</b>
<b>Sum anleggsmidler</b>		<b>450 954</b>	<b>506 644</b>
<b>Omløpsmidler</b>			
<b>Varer</b>			
Varer		100 000	100 000
<b>Sum varer</b>		<b>100 000</b>	<b>100 000</b>
<b>Fordringer</b>			
Kundefordringer	2	9 514 140	8 199 873
Andre kortsiktige fordringer	2	1 177 127	1 805 574
<b>Sum fordringer</b>		<b>10 691 267</b>	<b>10 005 447</b>
<b>Investeringer</b>			
Andre markedsbaserte finansielle instrumenter	10	2 733 934	9 093 637
<b>Sum investeringer</b>		<b>2 733 934</b>	<b>9 093 637</b>
<b>Bankinnskudd, kontanter og lignende</b>			
Bankinnskudd, kontanter	3	8 766 951	4 303 195
<b>Sum bankinnskudd, kontanter og lignende</b>		<b>8 766 951</b>	<b>4 303 195</b>
<b>Sum omløpsmidler</b>		<b>22 292 152</b>	<b>23 502 279</b>
<b>SUM EIENDELER</b>		<b>22 743 106</b>	<b>24 008 923</b>

### BALANSE - EGENKAPITAL OG GJELD



## Balanse

Beløp i: NOK	Note	2022	2021
<b>Egenkapital</b>			
<b>Innskutt egenkapital</b>			
Aksjekapital 300 aksjer á kr 1 000	5	300 000	300 000
Overkurs		1 401 649	1 401 649
<b>Sum innskutt egenkapital</b>		<b>1 701 649</b>	<b>1 701 649</b>
<b>Opptjent egenkapital</b>			
Annen egenkapital		4 901 960	5 338 309
<b>Sum opptjent egenkapital</b>		<b>4 901 960</b>	<b>5 338 309</b>
<b>Sum egenkapital</b>	4	<b>6 603 609</b>	<b>7 039 958</b>
<b>Gjeld</b>			
<b>Langsiktig gjeld</b>			
Utsatt skatt	8		
<b>Annen langsiktig gjeld</b>			
Gjeld til kredittinstitusjoner	2		
<b>Sum langsiktig gjeld</b>		<b>0</b>	<b>0</b>
<b>Kortsiktig gjeld</b>			
Leverandørgjeld		4 846 306	2 305 554
Betalbar skatt	8	95 821	282 973
Skyldige offentlige avgifter		2 320 020	2 716 251
Utbytte			2 300 000
Kortsiktig konserngjeld		2 300 000	3 000 000
Annen kortsiktig gjeld		6 577 350	6 364 187
<b>Sum kortsiktig gjeld</b>		<b>16 139 497</b>	<b>16 968 965</b>
<b>Sum gjeld</b>		<b>16 139 497</b>	<b>16 968 965</b>
<b>SUM EGENKAPITAL OG GJELD</b>		<b>22 743 106</b>	<b>24 008 923</b>



## Brønnøysundregistrene

### ÅRSREGNSKAP FOR REGNSKAPSÅRET 2022 - GENERELL INFORMASJON

Journalnummer: 2023 378218

#### Enheten

Organisasjonsnummer: 876 177 722  
Organisasjonsform: Aksjeselskap  
Foretaksnavn: ENGELUND TERMOFRAKT AS  
Forretningsadresse: Deliveien 10  
1540 VESTBY

#### Regnskapsår

Årsregnskapets periode: 01.01.2022 - 31.12.2022

#### Konsern

Morselskap i konsern: Nei

#### Regnskapsregler

Regler for små foretak benyttet: Ja  
Benyttet ved utarbeidelsen av  
årsregnskapet til selskapet: Regnskapslovens alminnelige regler

#### Årsregnskapet fastsatt av kompetent organ

Bekreftet av representant for selskapet: Igel-revisjon AS  
Dato for fastsettelse av årsregnskapet: 27.04.2023

#### Revisjon

Årsregnskapet er utarbeidet av ekstern  
autorisert regnskapsfører: Ja  
Ekstern autorisert regnskapsfører har i  
løpet av regnskapsåret bistått ved den  
løpende regnskapsføringen eller utført  
andre tjenester for selskapet enn å  
utarbeide årsregnskapet: Ja

#### Grunnlag for avgivelse

År 2022: Årsregnskap er elektronisk innlevert.  
År 2021: Tall er hentet fra elektronisk innlevert årsregnskap fra 2022.

*Det er ikke krav til at årsregnskapet m.v. som sendes til Regnskapsregisteret er undertegnet. Kontrollen på at dette er utført ligger hos revisor/enhetens øverste organ. Sikkerheten ivaretas ved at innsender har rolle/rettighet for innsending av årsregnskapet via Altinn, og ved at det bekreftes at årsregnskapet er fastsatt av kompetent organ.*

Brønnøysundregistrene, 13.05.2023



Organisasjonsnr: 876 177 722  
ENGELUND TERMOFRAKT AS

## RESULTATREGNSKAP

<b>Beløp i: NOK</b>	<b>Note</b>	<b>2022</b>	<b>2021</b>
<b>RESULTATREGNSKAP</b>			
<b>Inntekter</b>			
Salgsinntekt		90 170 915	77 892 985
Annen driftsinntekt			11 800
<b>Sum inntekter</b>		<b>90 170 915</b>	<b>77 904 785</b>
<b>Kostnader</b>			
Varekostnad		40 551 729	28 776 680
Lønnskostnad	6, 7	27 821 019	27 546 514
Avskrivning på varige driftsmidler	1	53 994	20 648
Annen driftskostnad	7, 9	21 682 645	20 708 338
<b>Sum kostnader</b>		<b>90 109 386</b>	<b>77 052 180</b>
<b>Driftsresultat</b>		<b>61 529</b>	<b>852 605</b>
<b>Finansinntekter og finanskostnader</b>			
Annen renteinntekt		385 514	441 114
Annen finansinntekt		631 621	
Verdiendring markedsbaserte omløpsmidler 10		-1 417 331	1 312 477
<b>Sum finansinntekter</b>		<b>-400 196</b>	<b>1 753 591</b>
Annen rentekostnad		165	
<b>Sum finanskostnader</b>		<b>165</b>	
<b>Netto finans</b>		<b>-400 361</b>	<b>1 753 591</b>
<b>Ordinært resultat før skattekostnad</b>			
Skattekostnad på resultat	8	-338 833	2 606 197
<b>Ordinært resultat etter skattekostnad</b>		<b>97 517</b>	<b>280 580</b>
<b>Årsresultat</b>		<b>-436 350</b>	<b>2 325 617</b>
<b>Årsresultat etter minoritetsinteresser</b>		<b>-436 350</b>	<b>2 325 617</b>
<b>Totalresultat</b>		<b>-436 350</b>	<b>2 325 617</b>
<b>Overføringer og disponeringer</b>			
Ordinært utbytte			2 300 000
Overført fra annen egenkapital		-436 350	25 617
<b>Sum overføringer og disponeringer</b>		<b>-436 350</b>	<b>2 325 617</b>





Organisasjonsnr: 876 177 722  
ENGELUND TERMOFRAKT AS

## BALANSE

Beløp i: NOK	Note	2022	2021
<b>BALANSE - EIENDELER</b>			
<b>Anleggsmidler</b>			
<b>Immaterielle eiendeler</b>			
Utsatt skattefordel	8	294 680	296 376
<b>Sum immaterielle eiendeler</b>		<b>294 680</b>	<b>296 376</b>
<b>Varige driftsmidler</b>			
Driftsløsøre, inventar o.l	1	156 274	210 268
<b>Sum varige driftsmidler</b>		<b>156 274</b>	<b>210 268</b>
<b>Sum anleggsmidler</b>		<b>450 954</b>	<b>506 644</b>
<b>Omløpsmidler</b>			
<b>Varer</b>			
Varer		100 000	100 000
<b>Sum varer</b>		<b>100 000</b>	<b>100 000</b>
<b>Fordringer</b>			
Kundefordringer	2	9 514 140	8 199 873
Andre kortsiktige fordringer	2	1 177 127	1 805 574
<b>Sum fordringer</b>		<b>10 691 267</b>	<b>10 005 447</b>
<b>Investeringer</b>			
Andre markedsbaserte finansielle instrumenter	10	2 733 934	9 093 637
<b>Sum investeringer</b>		<b>2 733 934</b>	<b>9 093 637</b>
<b>Bankinnskudd, kontanter og lignende</b>			
Bankinnskudd, kontanter	3	8 766 951	4 303 195
<b>Sum bankinnskudd, kontanter og lignende</b>		<b>8 766 951</b>	<b>4 303 195</b>
<b>Sum omløpsmidler</b>		<b>22 292 152</b>	<b>23 502 279</b>
<b>SUM EIENDELER</b>		<b>22 743 106</b>	<b>24 008 923</b>
<b>BALANSE - EGENKAPITAL OG GJELD</b>			
<b>Egenkapital</b>			
<b>Innskutt egenkapital</b>			
Aksjekapital 300 aksjer á kr 1 000	5	300 000	300 000
Overkurs		1 401 649	1 401 649
<b>Sum innskutt egenkapital</b>		<b>1 701 649</b>	<b>1 701 649</b>



<b>Opptjent egenkapital</b>			
Annen egenkapital		4 901 960	5 338 309
<b>Sum opptjent egenkapital</b>		<b>4 901 960</b>	<b>5 338 309</b>
<b>Sum egenkapital</b>	<b>4</b>	<b>6 603 609</b>	<b>7 039 958</b>
<b>Gjeld</b>			
<b>Langsiktig gjeld</b>			
Utsatt skatt	8		
<b>Annen langsiktig gjeld</b>			
Gjeld til kredittinstitusjoner	2		
<b>Sum langsiktig gjeld</b>		<b>0</b>	<b>0</b>
<b>Kortsiktig gjeld</b>			
Leverandørgjeld		4 846 306	2 305 554
Betalbar skatt	8	95 821	282 973
Skyldige offentlige avgifter		2 320 020	2 716 251
Utbytte			2 300 000
Kortsiktig konserngjeld		2 300 000	3 000 000
Annen kortsiktig gjeld		6 577 350	6 364 187
<b>Sum kortsiktig gjeld</b>		<b>16 139 497</b>	<b>16 968 965</b>
<b>Sum gjeld</b>		<b>16 139 497</b>	<b>16 968 965</b>
<b>SUM EGENKAPITAL OG GJELD</b>		<b>22 743 106</b>	<b>24 008 923</b>



Organisasjonsnr: 876 177 722  
ENGELUND TERMOFRAKT AS

NOTEOPPLYSNINGER - SELSKAP - alle poster oppgitt i hele tall

Note  
6

Antall årsverk i regnskapsåret  
47.00

Sum Beløp

Balanseført verdi 31.12. Varige driftsmidler Immaterielle eiend.

Konsernregnskap

Morselskapet sitt navn

Forretningskontor for morselskapet

Begrunnelse for at datterselskap er utelatt fra konsolideringen

Samlet beløp - tilknyttet selskap Årets Fjorårets

Samlet beløp - foretak i samme konsern Årets Fjorårets

Samlet beløp - foretak i samme konsern Årets Fjorårets

Samlet beløp - felles kontrollert virksomhet Årets Fjorårets

Pantstillelse Beløp


Beholdning av egne aksjer Antall Pålydende Andel av aksjek.



<b>Resultatregnskap</b>			
Engelund Termofrakt AS			
<b>Driftsinntekter og driftskostnader</b>	<b>Note</b>	<b>2022</b>	<b>2021</b>
Salgsinntekt		90 170 915	77 892 985
Annen driftsinntekt		0	11 800
Sum driftsinntekter		<u>90 170 915</u>	<u>77 904 785</u>
Varekostnad		40 551 729	28 776 680
Lønnskostnad	6, 7	27 821 019	27 546 514
Avskrivning på varige driftsmidler	1	53 994	20 648
Annen driftskostnad	7, 9	21 682 645	20 708 338
Sum driftskostnader		<u>90 109 386</u>	<u>77 052 180</u>
Driftsoverskudd(+)/underskudd(-)		<u>61 529</u>	<u>852 605</u>
<b>Finansinntekter og finanskostnader</b>			
Renteinntekt		385 514	441 114
Annen finansinntekt		631 621	0
Verdiendring markedsbaserte omløpsmidler	10	-1 417 331	1 312 477
Rentekostnad		165	0
Resultat av finansposter		<u>-400 361</u>	<u>1 753 591</u>
Ordinært resultat før skattekostnad		<u>-338 833</u>	<u>2 606 197</u>
Skattekostnad på resultat	8	97 517	280 580
<b>Årsresultat</b>		<u>-436 350</u>	<u>2 325 617</u>
<b>Overføringer</b>			
Avsatt til utbytte		0	2 300 000
Overført fra annen egenkapital		-436 350	25 617
Sum overført		<u>-436 350</u>	<u>2 325 617</u>




<b>Balanse</b>			
Engelund Termofrakt AS			
<b>Eiendeler</b>	<b>Note</b>	<b>2022</b>	<b>2021</b>
<b>Anleggsmidler</b>			
Utsatt skattefordel	8	294 680	296 376
Sum immaterielle eiendeler		<u>294 680</u>	<u>296 376</u>
<b>Varige driftsmidler</b>			
Driftsløsøre, inventar o.l	1	156 274	210 268
Sum varige driftsmidler		<u>156 274</u>	<u>210 268</u>
Sum anleggsmidler		<u>450 954</u>	<u>506 644</u>
<b>Omløpsmidler</b>			
Varer		100 000	100 000
Sum varer		<u>100 000</u>	<u>100 000</u>
<b>Fordringer</b>			
Kundefordringer	2	9 514 140	8 199 873
Andre kortsiktige fordringer	2	1 177 127	1 805 574
Sum fordring		<u>10 691 267</u>	<u>10 005 447</u>
Andre markedsbaserte finansielle instrumenter	10	2 733 934	9 093 637
Sum investeringer		<u>2 733 934</u>	<u>9 093 637</u>
<b>Bankinnskudd, kontanter og lignende</b>			
Bankinnskudd, kontanter	3	8 766 951	4 303 195
Sum omløpsmidler		<u>22 292 152</u>	<u>23 502 279</u>
<b>Sum eiendeler</b>		<u>22 743 106</u>	<u>24 008 923</u>







<b>Balanse</b>			
Engelund Termofrakt AS			
Egenkapital og gjeld	Note	2022	2021
<b>Innskutt egenkapital</b>			
Aksjekapital 300 aksjer á kr 1 000	5	300 000	300 000
Annen innskutt egenkapital		1 401 649	1 401 649
Sum innskutt egenkapital		<u>1 701 649</u>	<u>1 701 649</u>
<b>Opptjent egenkapital</b>			
Annen egenkapital		4 901 960	5 338 309
Sum opptjent egenkapital		<u>4 901 960</u>	<u>5 338 309</u>
Sum egenkapital	4	<u>6 603 609</u>	<u>7 039 958</u>
<b>Gjeld</b>			
<b>Annen langsiktig gjeld</b>			
<b>Kortsiktig gjeld</b>			
Leverandørgjeld		4 846 306	2 305 554
Gjeld til selskap i samme konsern		2 300 000	3 000 000
Betalbar skatt	8	95 821	282 973
Skyldige offentlige avgifter		2 320 020	2 716 251
Utbytte		0	2 300 000
Annen kortsiktig gjeld		6 577 350	6 364 187
Sum kortsiktig gjeld		<u>16 139 497</u>	<u>16 968 965</u>
Sum gjeld		<u>16 139 497</u>	<u>16 968 965</u>
Sum egenkapital og gjeld		<u>22 743 106</u>	<u>24 008 923</u>

Oslo, 27/4 23  
Styret i Engelund Termofrakt AS

  
Rolf Toré Engelund  
styreleder/daglig leder

  
Anders Alvær  
styremedlem



Deliveien 10, N-1540 Vestby  
firmapost@termofrakt.no  
Org.nr. NO 876 177 722 MVA

Engelund Termofrakt AS Side 2



## Noter 2021

Engelund Termofrakt AS

Årsregnskapet er satt opp i samsvar med regnskapsloven og god regnskapsskikk for små foretak.

### Driftsinntekter

Inntektsføring ved salg av varer skjer på leveringstidspunktet. Tjenester inntektsføres etterhvert som de leveres.

### Omløpsmidler/ Kortsiktig gjeld

Omløpsmidler og kortsiktig gjeld omfatter normalt poster som forfaller til betaling innen ett år etter balansedagen, samt poster som knytter seg til varekretsløpet. Omløpsmidler vurderes til laveste verdi av anskaffelseskost og antatt virkelig verdi.

### Anleggsmidler

Anleggsmidler omfatter eiendeler bestemt til varig eie og bruk. Anleggsmidler er vurdert til anskaffelseskost. Varige driftsmidler balanseføres og avskrives over driftsmidlets økonomiske levetid. Varige driftsmidler nedskrives til gjenvinnbart beløp ved verdifall som forventes ikke å være forbigående. Nedskrivningen reverseres når grunnlaget for nedskrivningen ikke lenger er til stede.

### Varer

Varer er vurdert til det laveste av anskaffelseskost og netto salgsverdi.

### Fordringer

Kundefordringer og andre fordringer oppføres til pålydende etter fradrag for avsetning til forventet tap. Avsetning til tap gjøres på grunnlag av en individuell vurdering av de enkelte fordringene. I tillegg gjøres det for øvrige kundefordringer en uspesifisert avsetning for å dekke antatt tap.

### Skatt

Skattekostnaden i resultatregnskapet omfatter både periodens betalbare skatt og endring i utsatt skatt. Utsatt skatt er beregnet med 22% på grunnlag av de midlertidige forskjeller som eksisterer mellom regnskapsmessige og skattemessige verdier, samt ligningsmessig underskudd til fremføring ved utgangen av regnskapsåret. Skatteøkende og skattereduserende midlertidige forskjeller som reverserer eller kan reversere i samme periode er utlignet og nettoført. Utsatt skattefordel balanseføres i den grad det er sannsynlig at den kan bli nyttiggjort.

### Konsernrealisasjoner.

Selskapet eies med 100% av Engelund Holding AS. Følgende interne transaksjoner har funnet sted i 2022:

Salg av administrative tjenester	Kr. 1.800.000,-
Leie av kjøretøy/hengere/kjøleagregater	Kr. 12.810.000,-
Konserngjeld på leveandørreskontro	Kr. 0,-
Avsatt utbytte mot morselskap	Kr. 0,-
Gjeld til mor og søsterselskap	Kr. 2.534.431,-

Det utarbeides ikke konsernregnskap da selskapet er et lite selskap.

### Redegjørelse om likestilling og diskriminering.

Av selskapets 62 ansatt gjennom året er det 60,5 menn og 1,5 kvinner. Antall fulle årsverk er 42,5 pga deltidsstillinger. Årsaken til den lave kvinne andelen er at det er svært få kvinnelige lanntransportsjåfører. Ved stillingsutlysning anmodes kvinner å søke og ved likhet i erfaring- og kompetanse så ansettes kvinner.

Selskapet lønn reguleres årlige i hht. lønnsregulering som fremforhandles av partene innenfor transport sektoren i Norge. Det gjøres således ikke forskjeller på lønnsvilkår for ansatte i selskapet basert på etnisk opprinnelse eller lignende. Det er lik lønn for likt arbeid.

Ledelsen kjenner for øvrig ikke til at ansatte diskrimineres etter etnisk opprinnelse, legning eller hudfarge.



<b>Noter 2021</b>
Engelund Termofrakt AS

Type anleggsmiddel	Data utstyr	Transport- utstyr	Sum varige driftsmidler
Anskaffelseskost 01.01	124 315	1 210 166	1 334 481
Tilgang	0	0	0
Avgang	0	0	0
Anskaffelseskost 31.12	124 315	1 210 166	1 334 481
Akkumulerte avskrivninger 31.12	58 125	1 120 082	1 178 207
Akkumulerte nedskrivninger 31.12		0	0
Balanseført verdi pr. 31.12	66 190	90 084	156 274
Avskrivningstid	3 år	5 år	
Årets avskrivninger	30 995	23 000	53 995

	2022
Fordringer med forfall > 1 år	0
Langsiktig gjeld med forfall >5 år	-

Gjeld som er sikret ved pant utgjør kr. 0.

	2022	2021
Bundne skattetrekksmidler:	875 943	842 956

	Aksjekapital	Annen innskutt ek	Annen EK	Sum
Egenkapital pr 31.12.2021	300 000	1 401 649	5 338 309	7 039 958
Årets underskudd		0	-436 350	-436 350
Avsatt utbytte 2022		0	0	0
Egenkapital pr 31.12 2022	300 000	1 401 649	4 901 960	6 603 609

Aksjekapital	Antall	Pålydende	Balanseført
A-aksjer	300	1 000	300 000

Alle aksjene gir samme rettigheter i selskapet.

Aksjonærer pr. 31.12.22	Aksjer	Eierandel
Engelund Holding AS (100 % eid av daglig leder)	300	100,0 %
Totalt antall aksjer	300	100,0 %



<b>Noter 2021</b>
Engelund Termofrakt AS



Lønnskostnader	2022	2021
Lønn	23 615 514	23 428 852
Arbeidsgiveravgift	3 411 874	3 411 559
OTP pensjonsparing	448 565	393 863
Andre lønnsrelaterte ytelser	345 066	312 240
<b>Sum</b>	<b>27 821 019</b>	<b>27 546 514</b>

I gjennomsnitt har det i løpet av regnskapsåret vært 47 ansatte.



Personer	2022
Daglig leder lønnes i Engelund Holding AS	0
Styre	25 000



	2022	2021
Betalbar skatt	95 821	282 973
Endring utsatt skatt	1 696	-2 393
<b>Skattekostnad</b>	<b>97 517</b>	<b>280 580</b>

	2021	2022	Endring
Utsatt skatt fordel			
Netto grunnlag	-1 347 166	-1 339 456	-489 768
Utsatt skatt 22%	-296 377	-294 680	1 696

Alle midlertidige forskjeller kan utlignes, og dette er gjennomført i beregning av utsatt skatt



Selskapet har leasingsutgifter på kr.13.070.420,- i 2022  
Selskapet vil ha leasingsutgifter på samme nivå for 2023.



Selskapet har følgende investeringer pr 31.12.2022

	Andeler	Markedsverdi
Eika Egenkapitalbevis	2 072,16	768 478
Eika Norden	125,97	1 042 020
Eika Global	220,63	492 294
Eika Spar	54,33	431 142
<b>Sum investeringer</b>		<b>2 733 934</b>



<b>Noter 2021</b>
Engelund Termofrakt AS

Selskapet har ikke hatt vesentlig påvirkning av Corona viruset.

Krigen i Ukraina har påvikret prisen på en rekke innsatsvarer i selskapet produksjon.

Dette har gitt økte diselskostnader med ca 50 % sammenlignet med prisene i 2021.

Noe av dette er dekket via dielespåslag til selskapets kunder med ca 16%.

Videre er prisene på utstyr som selskapet benytter også gått vesentlig opp i pris sammenlignet med i fjor.

Pga av dette får selskapet vesenlig fall i inntektene og på første gang på mange år blir det et negativt årsresultat.



Igel-revisjon AS, statsautorisert revisor  
Sundenga 6

2008 Fjerdingby

Mobilnr. 93046097

Org.nr 997 060 881MVA

oddvar@igel-revisjon.no

Til generalforsamlingen i

**Engelund Termofrakt AS**

## Uavhengig revisors beretning

### Uttalelse om revisjonen av årsregnskapet

#### *Konklusjon*

Vi har revidert Engelund Termofrakt AS' årsregnskap som viser et underskudd på kr. 436.350,-. Årsregnskapet består av balanse per 31. desember 2022, resultatregnskap for regnskapsåret avsluttet per denne datoen og noter til årsregnskapet, herunder et sammendrag av viktige regnskapsprinsipper.

Etter vår mening er det medfølgende årsregnskapet avgitt i samsvar med lov og forskrifter og gir et rettviseende bilde av selskapets finansielle stilling per 31. desember 2022, og av dets resultater for regnskapsåret avsluttet per denne datoen i samsvar med regnskapslovens regler og god regnskapsskikk i Norge.

#### *Grunnlag for konklusjonen*

Vi har gjennomført revisjonen i samsvar med lov, forskrift og god revisjonsskikk i Norge, herunder de internasjonale revisjonsstandardene International Standards on Auditing (ISA-ene). Våre oppgaver og plikter i henhold til disse standardene er beskrevet i Revisors oppgaver og plikter ved revisjon av årsregnskapet. Vi er uavhengige av selskapet slik det kreves i lov og forskrift, og har overholdt våre øvrige etiske forpliktelser i samsvar med disse kravene. Etter vår oppfatning er innhentet revisjonsbevis tilstrekkelig og hensiktsmessig som grunnlag for vår konklusjon.

#### *Styrets og daglig leders ansvar for årsregnskapet*

Styret og daglig leder (ledelsen) er ansvarlig for å utarbeide årsregnskapet i samsvar med lov og forskrifter, herunder for at det gir et rettviseende bilde i samsvar med regnskapslovens regler og god regnskapsskikk i Norge. Ledelsen er også ansvarlig for slik internkontroll som den finner nødvendig for å kunne utarbeide et årsregnskap som ikke inneholder vesentlig feilinformasjon, verken som følge av misligheter eller feil.

Ved utarbeidelsen av årsregnskapet må ledelsen ta standpunkt til selskapets evne til fortsatt drift og opplyse om forhold av betydning for fortsatt drift. Forutsetningen om fortsatt drift skal legges til grunn for årsregnskapet så lenge det ikke er sannsynlig at virksomheten vil bli avvirket.

**Medlem av den Norske Revisorforening**



Igel-revisjon AS, statsautorisert revisor  
Sundenga 6

2008 Fjerdingby

Mobilnr. 93046097

Org.nr 997 060 881MVA

oddvar@igel-revisjon.no

*Revisors oppgaver og plikter ved revisjonen av årsregnskapet*

Vårt mål med revisjonen er å oppnå betryggende sikkerhet for at årsregnskapet som helhet ikke inneholder vesentlig feilinformasjon, verken som følge av misligheter eller utilsiktede feil, og å avgi en revisjonsberetning som inneholder vår konklusjon. Betryggende sikkerhet er en høy grad av sikkerhet, men ingen garanti for at en revisjon utført i samsvar med lov, forskrift og god revisjonsskikk i Norge, herunder ISA-ene, alltid vil avdekke vesentlig feilinformasjon som eksisterer. Feilinformasjon kan oppstå som følge av misligheter eller utilsiktede feil. Feilinformasjon blir vurdert som vesentlig dersom den enkeltvis eller samlet med rimelighet kan forventes å påvirke økonomiske beslutninger som brukerne foretar basert på årsregnskapet.

For videre beskrivelse av revisors oppgaver og plikter vises det til:

<https://revisorforeningen.no/revisjonsberetninger>

Rælingen, 27.04.2023

Igel-revisjon AS

**Oddvar Igeltjønn**  
statsautorisert revisor

**Medlem av den Norske Revisorforening**